

weitergereicht an: am:	Beschluss-Nr.: 2010/051
Gremium: Jugendhilfeausschuss Sitzung: 10. Sitzung des Jugendhilfeausschusses	Aktenzeichen: Vorlage-Nr.: 2010/051/2 Datum: 30.03.2010
aufgehoben/geändert am:	durch Beschl.-Nr.:

Beschlussgegenstand

Bedarfsplanung für Kindertageseinrichtungen im Landkreis Leipzig im
Zeitraum 01.09.2010 bis 31.08.2013

Beschlusstext

Der Jugendhilfeausschuss bestätigt

die als Anlage (Stand: 01.03.2010) beigefügte „Bedarfsplanung für Kindertagesbetreuung im
Landkreis Leipzig im Zeitraum vom 01.09.2010 bis zum 31.08.2013“.

gez.

Dr. Gerhard Gey

Landrat

- Siegel -



Bedarfsplan für Kindertagesbetreuung

01.09.2010 – 31.08.2013

Bedarfsplanung für die Kindertagesbetreuung im Landkreis Leipzig

im Zeitraum 2010 – 2013

0. Vorwort

1. Rechtliche Grundlagen der Planung

2. Aufbau der Bedarfsplanung für Kindertagesbetreuung

3. Bestandserhebung und Bedarfsplanung –

3.1. Bestandserhebung zum 30.06.2009

3.1.1. Zusammenfassende Darstellung der Bestandserhebung im Landkreis Leipzig

3.1.2. Freie Träger von Kindertagesstätten im Landkreis

3.1.3. Entwicklung der Geburten im Landkreis Leipzig

3.1.4. Entwicklung der wohnhaften Kinder im Landkreis Leipzig

3.2. Bedarfsplanung für den Zeitraum 2010 bis 2013

3.2.1. Sozialraum 1 - „Wurzener Land“ mit 5 Einzugsgebieten

- **Bestanderhebung**
- **Bemerkungen**
- **Bedarfsplanung**
- **Entwicklung der wohnhaften Kinder – Diagramm**

3.2.2. Sozialraum 2 - „Muldentale“ mit 8 Einzugsgebieten

3.2.3. Sozialraum 3 - „Süd/Kohrener Land“ mit 6 Einzugsgebieten

3.2.4. Sozialraum 4 - „Mitte/Region Borna“ mit 4 Einzugsgebieten

3.2.5. Sozialraum 5 - „West/Elsteraue“ mit 5 Einzugsgebieten

3.2.6. Sozialraum 6 - „Südraum Leipzig“ mit 5 Einzugsgebieten

3.2.7. Sozialraum 7 - „Partheland“ mit 6 Einzugsgebieten

0. Vorwort

„Man muss viel gelernt haben, um über das, was man nicht weiß, fragen zu können.“

Jean - Jacques - Rousseau

Noch immer sind Frühkindliche Bildung sowie Erziehung und Betreuung von Kindern in qualitativ hochwertigen Tageseinrichtungen bzw. Tagespflegestellen zentrale Themen der Familienpolitik des Freistaates Sachsen.

Es wurde und wird viel dafür getan, die Bildungsqualität in Kindertageseinrichtungen zu verbessern, um den Kindern einen optimalen Start zu ermöglichen und sie in ihrer sozialen und kognitiven Entwicklung bestmöglich zu fördern.

Seit dem Bestehen des Landkreises Leipzig wurden auch hier bereits zahlreiche und wichtige Schritte unternommen auf dem Weg zum Ausbau einer bedarfsgerechten und qualitativ guten Kindertagesbetreuung.

Mit dem Tagesbetreuungsausbaugesetz (TAG) und dem Kinderförderungsgesetz (KiföG) wurden durch den **Gesetzgeber** die **Grundlagen** geschaffen, um insbesondere die Angebote für Kinder im Alter von unter drei Jahren bedarfsgerecht auszubauen, zu erhalten und zu verbessern.

Auch in unserem Landkreis ist der **Bedarf** an Betreuungsangeboten für diese Altersgruppe weiterhin groß. Ein Planungsziel besteht demzufolge darin, allen Eltern, die es wünschen, perspektivisch einen Krippenplatz für ihre Kinder bereitzustellen. Auch, wenn dem Jugendamt als Träger der öffentlichen Jugendhilfe die Planungsverantwortung obliegt, kann diese Aufgabe nur in enger Kooperation mit den kreisangehörigen Städte und Gemeinden umgesetzt werden.

Die Auslegung des Begriffes bedarfsgerecht im Bezug auf bestehende und gegebenenfalls neu zu schaffende Angebote erstreckt sich hierbei von der Betrachtung der Platzzahlen bis zur Situation einzelner Familien mit Kind.

Für die Umsetzung des weiteren Ausbaus der Kindertagesbetreuung im Landkreis Leipzig spielen die Angebote der **Kindertagespflege** eine wichtige Rolle. Eine große Anzahl von unter dreijährigen Kindern wird im Landkreis durch eine Kindertagespflegeperson betreut. Die Nachfrage für dieses Betreuungsangebot ist in den Städten und Gemeinden jedoch sehr unterschiedlich und dementsprechend muss auch das Vorhalten von Kindertagespflegestellen differenziert geplant werden.

Genauso wichtig, wie ausreichend Angebote zur Kinderbetreuung zu schaffen, ist jedoch auch der qualitative Aspekt dieser Angebote. Die Bildungsprozesse von Kindern müssen ausgehend von deren individuellen Lernvoraussetzungen und Entwicklungsbesonderheiten begriffen und gestaltet werden. Nur wenn die **Qualität** der Kinderbetreuung stimmt, profitieren Kinder davon. Aber was bedeutet eine hohe Qualität von Einrichtungen? Die Qualität hängt in erster Linie von den pädagogischen Prozessen innerhalb einer Einrichtung ab. Kinder bedürfen einer liebevollen und Phantasie anregenden Umgebung mit Erzieherinnen, die sie ermutigen und herausfordern, selber handelnd Erfahrungen in den verschiedensten Wissensbereichen zu machen.

Um eine möglichst hohe Qualität in den Kindertageseinrichtungen und Kindertagespflegestellen im Landkreis Leipzig zu gewährleisten, werden die Fachkräfte umfangreich qualifiziert. Neben der

seitens des Jugendamtes zur Verfügung stehenden fachlichen Begleitung durch zwei Fachberaterinnen, werden zahlreiche spezielle Fortbildungen in Kooperation mit den Volkshochschulen des Landkreises angeboten.

Die **ErzieherInnen und Kindertagespflegepersonen** sind die professionellen BegleiterInnen kindlicher Bildungs- und Entwicklungsprozesse. Kompetente Erzieherinnen und Tagespflegepersonen brauchen ein weites Spektrum an Fähigkeiten wie Einfühlung, Empathie, Feinfühligkeit, Wissen über die Welt und ihre Dinge, Wissen über Lernstrategien und Lernerfahrungen, sowie Wissen über die Entwicklungs- und Lernprozesse von Kindern.

Der wachsende Bedarf an Betreuungsplätzen, aber vor allem der Erhalt, die **Sanierung** und die zum Teil dringend notwendige **Modernisierung** von Kindertageseinrichtungen, wird auch in den nächsten Jahren finanzielle Mittel beanspruchen.

Auf der Grundlage des Koalitionsvertrages legt die Sächsische Staatsregierung auch im Jahr 2010 ein Investitionsprogramm zur Errichtung, Sanierung und Modernisierung von Kindertageseinrichtungen in Sachsen auf.

Diese Mittel werden wie bereits in den letzten Jahren den Landkreisen und kreisfreien Städten auf Antrag zur Verfügung gestellt, die dann in eigener Verantwortung über den Einsatz dieser Mittel in ihrem Gebiet entscheiden werden. Die Bundesregierung stellt den Ländern zusätzliche finanzielle Mittel für den Ausbau der Kindertagesbetreuung für Kinder bis zur Vollendung des 3. Lebensjahres zur Verfügung. Der Landkreis Leipzig kann im Jahr 2010 auf der Grundlage der novellierten Verwaltungsvorschrift des Sächsischen Staatsministeriums für Soziales über die Gewährung pauschalierter Fördermittel für Investitionen für Kindertageseinrichtungen und Kindertagespflege mit einem Zuwendungsbescheid von insgesamt **ca. 2.706.917,00 €** rechnen.

Darüber hinaus stellte der Bund im Rahmen des konjunkturpolitischen Maßnahmenpakets II mit dem Zukunftsinvestitionsgesetz Finanzhilfen für zusätzliche Investitionen der Kommunen und der Länder in den Jahren 2009 und 2010, die auch 2011 noch zur Finanzierung bereits begonnener Maßnahmen genutzt werden können. Die Länder und Kommunen ergänzen diese Finanzhilfen. Nach dem Zukunftsinvestitionsgesetz gehören zu den förderfähigen Investitionen auch Investitionen in die frühkindliche Infrastruktur.

Im Landkreis Leipzig steht den Städten und Gemeinden für die Bildungsinfrastruktur insgesamt **ca. 21.516.465 €** zur Verfügung. Der Bereich Kindertageseinrichtungen erhält davon einen nicht unerheblichen Anteil.

1. Rechtliche Grundlagen der Planung

Die Jugendhilfeplanung ist das entscheidende Steuerungsinstrument für eine bedarfsgerechte und wirkungsvolle Angebotsstruktur im Bereich der Jugendhilfe. Aufgabe der Jugendhilfe ist die Schaffung von Angeboten zur Förderung von Kindern in Tageseinrichtungen und Tagespflege (§ 2 SGB VIII). Die Förderung umfasst die Betreuung, Bildung und Erziehung der Kinder in Tageseinrichtungen und in Tagespflege (§§ 22 – 25 SGB VIII). Der ganzheitliche Erziehungs-, Bildungs- und Betreuungsauftrag beinhaltet die Ergänzung und Unterstützung der Erziehung der Kinder in ihrer Familie und orientiert sich an deren Bedürfnissen im Sinne der Vereinbarkeit von Familie und Beruf.

Der örtliche Träger der öffentlichen Jugendhilfe ist nach § 80 des Sozialgesetzbuches VIII (SGB VIII) und nach § 8 des Sächsischen Kindertagesstättengesetzes (SächsKitaG) verantwortlich, den Bedarf an Kindertageseinrichtungen zu ermitteln.

Mit der Fortschreibung des Bedarfsplanes für Kindertagesbetreuung für die Jahre 2010 bis 2013 kommt der Landkreis Leipzig seiner Verpflichtung nach, den erforderlichen Bedarf an Betreuungsangeboten zu ermitteln.

Die Rahmenvorgaben für die Fortschreibung des Kindertagesstättenbedarfsplanes sind die gesetzlichen Regelungen, die Analyse der Bevölkerungsentwicklung und die Studie zum Kindertagesstättenbedarf. Bei der Erstellung des Planes sind die örtlichen Lebensbedingungen, die sich auf den Bedarf an Einrichtungsplätzen auswirken, insbesondere die Wirtschafts- und Sozialstruktur im entsprechenden Sozialraum einzubeziehen.

Bedarfsgerechtes Angebot

Im § 3 Absatz 2 SächsKitaG ist festgeschrieben: „Es gehört zu den Pflichtaufgaben des örtlichen Trägers der öffentlichen Jugendhilfe, für ein bedarfsgerechtes Angebot an Kindertageseinrichtungen zur Betreuung von Kindern unter drei Jahren und für schulpflichtige Kinder bis zur Vollendung der vierten Klasse zu sorgen.“

Alle Kinder im Alter von 3 bis 6/7 Jahren haben einen Rechtsanspruch auf einen Betreuungsplatz in einer Kindertageseinrichtung. (§24 (1) SGB VIII)

Für Kinder unter 3 Jahren und schulpflichtige Kinder bis zur Vollendung der vierten Klasse ist ein bedarfsgerechtes Angebot an Betreuungsmöglichkeiten bereitzustellen. (§24 (2) SGB VIII)

Bis zum Jahr 2013 soll der Rechtsanspruch auf einen Kinderkrippenplatz für alle Kinder im Alter von 1 bis 3 Jahren umgesetzt sein.

Wunsch- und Wahlrecht

Die Bestandserhebung in den Kommunen hat ergeben, dass viele Eltern von dem Wunsch- und Wahlrecht (§ 4 SächsKitaG) Gebrauch machen. Dies bedeutet, die Erziehungsberechtigten können im Rahmen der verfügbaren Plätze entscheiden, in welcher Kindertageseinrichtung oder Kindertagespflegestelle innerhalb oder außerhalb der Gemeinde ihr Kind betreut werden soll. Sie haben den Betreuungsbedarf in der Regel sechs Monate im Voraus bei der gewünschten Einrichtung und bei der Wohnortgemeinde unter Angabe der gewünschten Einrichtung anzumelden. Die Hauptgründe liegen u.a. beim Arbeitsort der Erziehungsberechtigten und bei den unterschiedlichen pädagogischen Ansätzen der Kindertagesstätten.

Trägerlandschaft

Nach § 9 Abs. 2 SächsKitaG hat der zuständige örtliche Träger der öffentlichen Jugendhilfe nachhaltig darauf hinzuwirken, dass Kindertageseinrichtungen vorrangig von Trägern der freien Jugendhilfe errichtet oder übernommen und betrieben werden.

Die Beteiligungsrechte von freien Trägern der Jugendhilfe gemäß § 21 Landesjugendhilfegesetz wurden in der vorliegenden Planung gewährleistet. Der Bedarfsplan wird jährlich zum Ende des Kalenderjahres fortgeschrieben und dem Landesjugendamt zur Kenntnis gegeben. Er ist Grundlage der Betriebskostenfinanzierung nach §§ 8, 14, 15 SächsKitaG und Voraussetzung für die Gewährung von Baukostenzuschüssen nach § 13 SächsKitaG.

2. Aufbau der Bedarfsplanung für Kindertagesbetreuung

Die Bedarfsplanung für Kindertagesbetreuung ist in zwei große Bereiche gegliedert.

Im **ersten Teil** der Bedarfsplanung werden **Aufgaben und Ziele von Kindertageseinrichtungen** gemäß § 2 SächsKitaG aufgeführt, gesetzliche Grundlagen erläutert und der **Aufbau der Bedarfsplanung** wird dargestellt.

Im **zweiten Teil** erfolgen die **Bestandserhebung** und die **Bedarfsplanung** von Kindertagesbetreuung im Landkreis Leipzig. Die zusammenfassende Darstellung der Belegung in den Einrichtungen zum Stichtag des Vorjahres (30.06.2009), die Entwicklung der Geburten, die Entwicklung der wohnhaften Kinder und eine zusammenfassende Darstellung der Planung für die drei Folgejahre ergänzen die Ausführungen zu den Planungsaussagen in den einzelnen Sozialräumen und Kommunen.

Daten der Bestandserhebung zum Stichtag 30.06.2009:

Die Bestandserhebung umfasst die Daten zur Altersstruktur, die vorhandenen Angebote im Rahmen des SächsKitaG und andere Kinderbetreuungsangebote.

Folgende Daten und Zusammenhänge waren für die Bestandserhebung zwingend erforderlich:

- Geburtenzahlen der Jahrgänge, die für die Planjahre 2009 bis 2013 relevant sind
- Anzahl der wohnhaften Kinder von 0 Jahren bis zum Ende der vierten Klasse
- Bestand an Einrichtungen nach Krippen, Kindergärten, Kinderhorten, altersgemischte Einrichtungen und Kindertagespflegestellen
- Kapazitäten pro Kindertageseinrichtung entsprechend dem gültigen Bedarfsplan, der Betriebserlaubnis und möglicher Integrationsplätze für Kinder mit Behinderungen
- Anzahl der angemeldeten Kinder je nach Altersgruppe, bei integrativen Einrichtungen auch die Zahl der Kinder mit Behinderungen

Elemente der Bestandsbewertung:

Die **Auslastung** der Einrichtungen gibt Aufschluss über die Wirtschaftlichkeit des Betreibens der Einrichtungen. Darüber hinaus gibt sie Aufschluss, ob ein Leistungsangebot angenommen wird oder nicht, das heißt, ob es den bisherigen quantitativen und qualitativen Anforderungen der Eltern und Kinder entspricht. Die Auslastung der Kindereinrichtungen im Landkreis Leipzig beträgt im Durchschnitt **92 Prozent**.

Die Spalte **Bedarfsdeckung** besagt, ob ein bedarfsgerechtes Angebot an Kindertageseinrichtungen im Einzugsgebiet vorhanden ist. Die Bedarfsdeckung für das Jahr **2009** lag im gesamten Landkreis bei durchschnittlich **89%**. Aufgeschlüsselt bedeutet dies im Krippenbereich **74%**, im Kindergartenbereich **99%** und im Hortbereich **86%**.

In der Spalte **Inanspruchnahme** wird der Anteil der Kinder einer Altersgruppe aufgezeigt, für den Plätze in den Einrichtungen nachgefragt werden.

Zum Stichtag **30.06.2009** nahmen **67%** aller wohnhaften **Krippenkinder**, **94%** aller wohnhaften **Kindergartenkinder** und **78%** aller wohnhaften **Hortkinder** einen Kindertagesstätten- bzw. Kindertagespflegeplatz in einer Einrichtung des Landkreises Leipzig in Anspruch. Dabei wurden die Kinder, die im Rahmen des Wunsch- und Wahlrechtes (§ 4 SächsKitaG) eine Kindertagesstätte außerhalb des Landkreises besuchen, **nicht** mit berücksichtigt.

Zeitliche Abläufe:

Die Fortschreibung der Kindertagesstättenbedarfsplanung begann im IV Quartal 2009.

In der Regel erbrachten bis zum 30.09.2009 die Städte und Gemeinden des Landkreises Leipzig die notwendigen Zuarbeiten, welche für die Planung im Zeitraum 01.09.2010 bis 31.08.2013 erforderlich waren.

Die Bestandserhebung und -bewertung erfolgte zum Stichtag 30.06.2009.

Mit dem Termin 30.06. wird die unterschiedliche Belegung der Einrichtungen innerhalb eines Jahres berücksichtigt. Der Schuljahreswechsel stellt hierbei eine Zäsur dar. So gibt es im Kindergartenbereich einen relativ kontinuierlichen Anstieg der Belegung von August bis Juli des Folgejahres, im Hortbereich ist es erfahrungsgemäß umgekehrt.

3. Bestandserhebung und Bedarfsplanung

3.1. Bestandserhebung zum 30.06.2009

Im Landkreis Leipzig gab es zum Stichtag insgesamt 201 Kindertagesstätten. 107 Kindertagesstätten (53 %) befanden sich in Freier Trägerschaft und 94 Kindertagesstätten (47%) wurden von den kreisangehörigen Städten und Gemeinden vorgehalten.

Stichtag 30.06.2009

	Kindertages- einrichtungen (insgesamt)	Kindergärten/ Kinder- kombinationen	Horte	Krippen	Tagespflege- plätze
insgesamt	201	152	47	2	185

185 Kinder besuchten eine der insgesamt 50 Kindertagespflegestellen.

218 Kinder mit Behinderungen belegten einen Integrationsplatz.

Im Landkreis Leipzig waren zum 30.06.2009 insgesamt 20.915 wohnhafte Kinder im Alter von einem Lebensjahr bis zum Ende der 4. Klasse polizeilich gemeldet.

82 Prozent aller Kinder besuchten eine Kindertagesstätte oder eine Kindertagespflegestelle.

In den Kindertagesstätten und Kindertagespflegestellen im Landkreis Leipzig standen insgesamt 18.597 Plätze zur Verfügung. 17.174 Kinder belegten die zur Verfügung stehenden Plätze. Die Einrichtungen waren somit insgesamt zu 92 % ausgelastet.

Die genauen Belegungen in den einzelnen Altersgruppen werden in der folgenden Aufstellung zusammengefasst. (siehe Seite 8).

3.1.1. Zusammenfassende Darstellung der Bestandserhebung im Landkreis Leipzig

Stichtag: 30.06.2009

	Anzahl der wohn. Kinder				Bedarfsdeckung (in %)				Inanspruchnahme (in %)				Belegung der Einrichtungen					betriebene Kapazität				Auslastung der Einrichtung (in%)			
	1-3	3-6/7	1.- 4.Kl	Gesamt	1-3	3-6/7	1.- 4. Kl.	Gesamt	1-3	3- 6/7	1.-4. Kl	Gesamt	1-3	3-6/7	Hort	Gesamt	I- Kd.	1-3	3-6/7	1.-4. Kl	Gesamt	1-3	3- 6/7	1.- 4. Kl	Gesamt
2008	4071	8412	8375	20858	71	99	84	88	63	94	74	80	2566	7915	6220	16701	222	2882	8309	7062	18253	89	95	88	91
2009	4069	8361	8485	20915	74	99	86	89	67	94	78	82	2746	7824	6604	17174	218	3020	8246	7331	18597	91	95	90	92

3.1.2. Freie Träger von Kindertagesstätten im Landkreis

Neben den Städten und Gemeinden des Landkreises Leipzig betreiben folgende anerkannte freie Träger der Jugendhilfe und andere gemeinnützige Träger Kindertagesstätten

Arbeiterwohlfahrt Kita und ambulante Dienste gGmbH Kreisverband Leipziger Land e.V. Getreidegasse 4, 04288 Leipzig OT Liebertwolkwitz	16 Kitas
Arbeiterwohlfahrt KV Mulde-Collm e.V. Stecknadelallee 1 04668 Grimma	1 Kita
Arbeiterwohlfahrt Kinderwelt gGmbH Stecknadelallee 1 046688 Grimma	8 Kitas
Deutsches Rotes Kreuz Kreisverband Leipziger Land e.V. Schulstraße 15, 04442 Zwenkau	5 Kitas
Deutsches Rotes Kreuz Kreisverband Wurzen e.V. Walter-Rathenau – Str. 1 04808 Wurzen	2 Kitas
Volkssolidarität Kreisverband Borna e.V. Sachsenallee 2b, 04552 Borna	9 Kitas
Volkssolidarität Kreisverband Leipzig Land/Muldental e.V. Wiesenring 2, 04469 Leipzig	27 Kitas
Volkssolidarität Wurzen e.V. Straße des Friedens 18 04808 Wurzen	2 Kitas
Diakonisches Werk im Kirchenbezirk Grimma e.V. Bockenberg 3 04668 Grimma	6 Kitas
Verein Kleine Hände e.V. Hauptstraße 60, 04564 Böhlen OT Großdeuben	3 Kitas

Ev.Martin-Luther-Kirchgemeinde Pfarrgasse 27, 04416 Markkleeberg	1 Kita
Ev.-Luth. Kirchgemeinde Zwenkau Pfarrgasse 14, 04442 Zwenkau	1 Kita
Auenkirchgemeinde Markkleeberg Kirchstraße 1, 04416 Markkleeberg	1 Kita
Ev.-Luth. Kirchgemeinde Großdalzig Pfarrwinkel 16, 04442 Zwenkau	1 Kita
Ev.-Luth. St. Laurentiuskirchgemeinde Schulstraße 9, 04420 Markranstädt	1 Kita
Ev.-Luth Kirchgemeinde Pegau Kirchplatz 6, 04523 Pegau	1 Kita
Ev.-Luth. Frauenkirchgemeinde Groitzsch Wiesengasse 3, 04539 Groitzsch	1 Kita
Ev.-Luth. Kirchgemeinde Borna Martin-Luther-Platz 7, 04552 Borna	1 Kita
Ev.-Luth.Pfarramt Geithain, Kirchgemeinde Rathendorf Leipziger Straße 29, 04643 Geithain	1 Kita
Ev. Luth. Kirchgemeinde Domplatz 9 04808 Wurzen	1 Kita
ABTW – Akademie Bauwesen, Technik und Wirtschaft gGmbH Raschwitzer Straße 15, 04279 Leipzig	1 Kita
Ländliches Leben e.V. OT Hausdorf, Hauptstraße 38, 04680 Zschadraß	6 Kitas
Kinder-Lehm-Haus- Grimma e.V. Elfackerweg 14 04668 Grimma	2 Kitas
Internationaler Bund Verbund Sachsen/Thüringen Einrichtung Leipzig e.V. Gräfestraße 23 04129 Leipzig	1 Kita
CVJM Brandis e.V. Zeititzer Weg 13 c 04821 Brandis	1 Kita
Johanniter – Unfall – Hilfe e.V. Regionalverband Nordwestsachsen Marcusgasse 7, 04315 Leipzig	1 Kita

Lebenswelt Schule e.V. Lindenallee 8 04420 Zwenkau	1 Kita
ASG – Anerkannte Schulgesellschaft Sachsen mbH Seehausener Str. 27 04158 Leipzig	1 Kita
Bildungszentrum Püchau e.V. Püchauer Str. 27 a 04827 Machern OT Püchau	1 Kita
Verein Ev. Schule Grimma Pestalozzistr. 2-4 04668 Grimma OT Großbardau	1 Kita
Berufsbildungswerk Leipzig Knautnaundorfer Straße 4 04249 Leipzig	1 Kita
Caritasverband Leipzig e.V. Elsterstraße 15 04109 Leipzig	1 Kita

3.1.3. Entwicklung der Geburten im Landkreis Leipzig

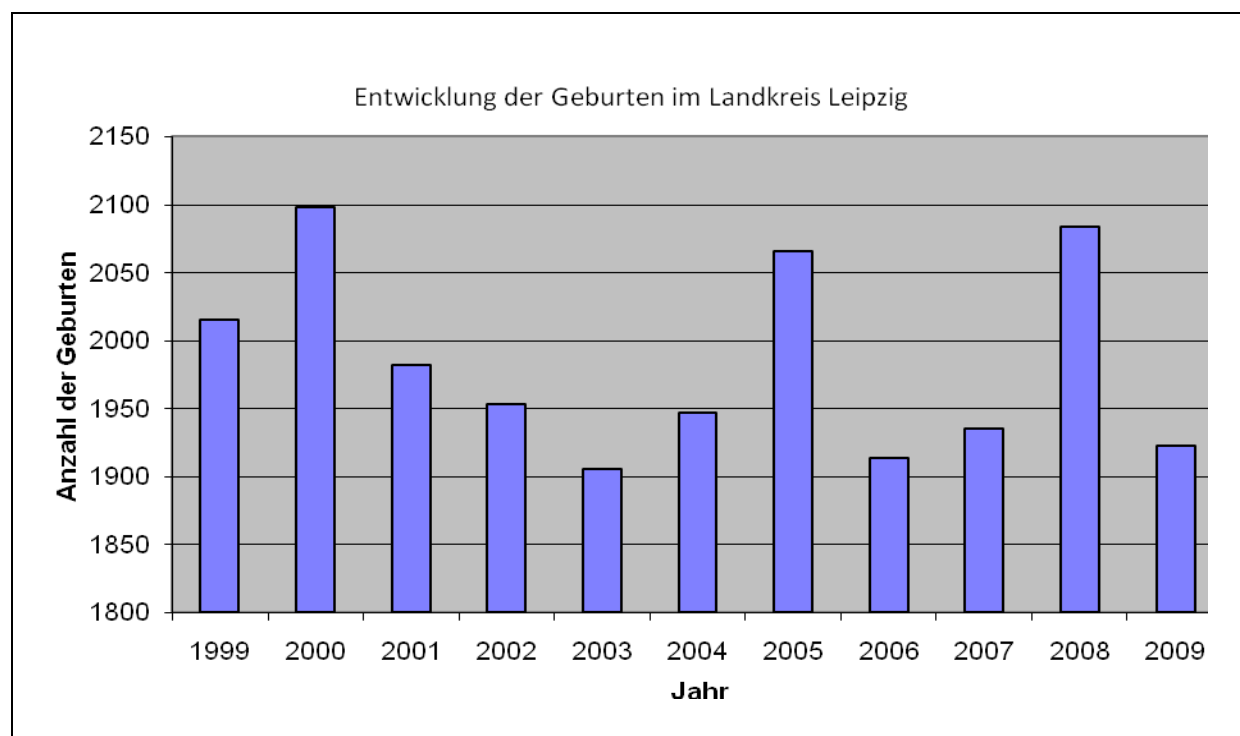
Für die Aussagen zur Geburtenentwicklung stand der Verwaltung des Jugendamtes Zahlenmaterial vom Landkreis Leipzig (ehemals Leipziger Land und Muldental) seit dem Jahr 1999 zur Verfügung.

Die geburtsschwachen Jahrgänge in den Jahren 1990 bis ca. 1994 wurden in beiden ehemaligen Landkreisen registriert.

Erfreulicherweise haben sich seit 1998 bis zum Jahr 2009 die **Geburten mit ca. 2000 pro Jahr** im Landkreis Leipzig stabilisiert. (siehe auch Grafik unten)

Über eine aktiv gesteuerte Kinder- und Familienpolitik werden Voraussetzungen für Ansiedlung und Zuzug, Lebensperspektive, persönliche und berufliche Entfaltung sowie das Image, in einem modernen, attraktiven und kinderfreundlichen Landkreis zu leben, geschaffen. Dem Slogan „Familienfreundlicher Landkreis“ haben sich die kreisangehörigen Städte und Gemeinden angeschlossen.

	Anzahl der Geburten pro Jahr										
	1999	2000	2001	2002	2003	2004	2005	2006	2007	2008	2009
(ehemals) LL	1.067	1.042	1.055	1.015	987	1.000	1.064	974	961	1.046	1.005
(ehemals) MTL	948	1.056	927	938	918	947	1.001	939	974	1.037	917
Gesamt	2.015	2.098	1.982	1.953	1.905	1.947	2.065	1.913	1.935	2.083	1.922



3.1.4. Entwicklung der wohnhaften Kinder im Landkreis Leipzig

Die Anzahl der insgesamt **wohnhaften Kinder** im Landkreis Leipzig, in der Altersgruppe der 1- bis 10/11- Jährigen, ist gegenüber dem Vorjahr noch ziemlich konstant. In den nächsten Planjahren werden die wohnhaften Kinder rückgängig sein. Innerhalb der Altersgruppen sind deutliche Unterschiede zu erkennen. Die Zahl der 1-3- Jährigen verringert sich um ca. 171 Kinder, die Zahl der 3 – 6/7 Jährigen verringert sich um 276 Kinder und selbst die Anzahl der Hortkinder verringert sich in den nächsten Jahren um ca. 117 Kinder. Zum 30.06.2008 waren in diesen Altersgruppen noch insgesamt 20.915 Kinder wohnhaft, die Entwicklung bis zum Jahr 2013 zeigt den Rückgang auf ca. 20.351 wohnhafte Kinder in den genannten Altersgruppen an.

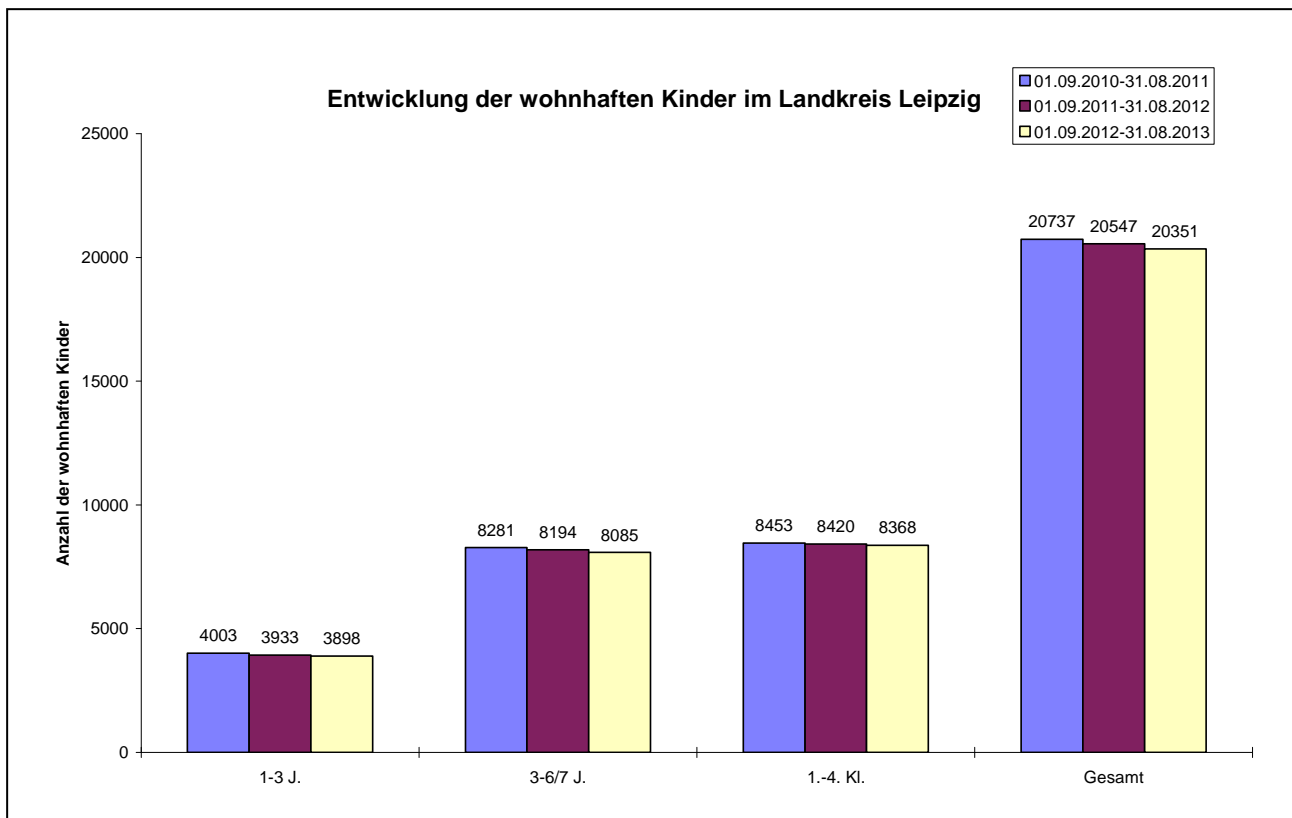
Diese zu beobachtende Tendenz im Landkreis Leipzig deckt sich auch mit den Aussagen der „4. Regionalisierten Bevölkerungsprognose für den Freistaat Sachsen bis 2020“ des Statistischen Landesamtes in Kamenz. Die Bevölkerungsprognose beruht auf Annahmen zur Geburtenhäufigkeit, zur Lebenserwartung und zur Entwicklung des Wanderungsverhaltens. Diese basieren auf den Analysen der demografischen Trends der letzten 5 Jahre. Die Reduzierung der wohnhaften Kinder im Alter von 0 bis 5 Jahren soll andauern und zwischen 11 und 19 Prozent liegen. Das sind ernstzunehmende Entwicklungen.

Das Krippen-, Kindergarten- und Hortalter umfasst jeweils mehrere Jahrgänge. Nach dem Anteil der Kinder, die eine Einrichtung besuchen, unterscheiden sich einzelne Jahrgänge erheblich. So ist die Anzahl der unter 1-jährigen Kinder in Krippen eher die Ausnahme und somit deutlich geringer als die Anzahl der 2-Jährigen. Kinder im höheren Hortalter (Klasse 4) sind seltener in den Einrichtungen als die jüngeren Schulkinder. Insgesamt ist weiterhin der Trend zu verzeichnen, dass eine steigende Inanspruchnahme an Krippen- und Hortplätzen von den Eltern gewünscht wird.

Im Landkreis Leipzig werden in den nächsten drei Planjahren knapp 4000 Kinder im Alter vom ersten bis zur Vollendung des dritten Lebensjahres wohnhaft sein. Geht man davon aus, dass ab dem Jahr **2013 alle wohnhaften Kinder ab vollendetem 1. Lebensjahr einen Rechtsanspruch auf einen Krippenplatz** haben, müssen weiterhin zusätzliche Krippenplätze in den kreisangehörigen Städten und Gemeinden geschaffen werden. Zum 30.06.2009 standen für Krippenkinder 3.020 Plätze in Kindertagesstätten und Kindertagespflegestellen zur Verfügung. Bis zum Jahr 2013 ist eine Erweiterung auf 3.643 Plätze geplant. Um der gesetzlichen Forderung ab 2013 nachzukommen, sind noch ca. 300 weitere Plätze vorzuhalten. Die Kapazitäten von Krippenplätzen sind in den Städten und Gemeinden des Landkreises sehr unterschiedlich. Der notwendige Bedarf wird in den sieben Sozialräumen mit den einzelnen Einzugsgebieten 1 bis 39 (siehe 3.2.2.) deutlich.

Im Rahmen der Bedarfsplanung und unter Berücksichtigung der Zuweisung von Investitionsgeldern des Freistaates Sachsen und des Bundes müssen vom Jugendamt Prioritäten gesetzt werden, um der gesetzlichen Forderung bis zum Jahr 2013 gerecht werden zu können.

Der Ausbau von Integrationsplätzen für behinderte oder von Behinderung bedrohte Kinder wird ebenfalls im Fokus des örtlichen Trägers der öffentlichen Jugendhilfe bleiben.



3.2. Bedarfsplanung

Unter **Bedarf** versteht man das konsensfähige Produkt aus artikulierten Wünschen und Interessen der Eltern und Kinder, Vorstellungen der Einrichtungsträger und deren Mitarbeitern, sowie politische und fachliche Vorgaben der unterschiedlichen Entscheidungsträger in der Stadt und Gemeinde.

Der zu ermittelnde planungsrelevante Bedarf enthält quantitative und qualitative Elemente. Die Angebote an und in Kindertageseinrichtungen als Bildungs- und Sozialisationsorte sollen sich pädagogisch und organisatorisch an den **Bedürfnissen der Kinder** und an den **Bedürfnissen ihrer Familien** im Sinne der Vereinbarkeit von Familie und Beruf orientieren.

Der Rechtsanspruch auf einen Kindergartenplatz soll so umgesetzt werden, dass für Kinder von Eltern, die nicht berufstätig oder nicht in Ausbildung sind, eine Betreuungszeit zugesichert wird, die eine sinnvolle Umsetzung des Bildungs- und Erziehungsauftrages in der Einrichtung ermöglicht. Allen Kindern deren Eltern es wünschen, soll ein Platz in einer Kindertagesstätte von mindestens 30 Std. pro Woche (6 Std. täglich) zur Verfügung gestellt werden.

Auch wenn Eltern (vorübergehend oder dauerhaft) nicht berufstätig oder nicht in Ausbildung sind, soll die Krippen- oder Hortbetreuung in einem bedarfsgerechtem zeitlichen, am Wohl des Kindes orientierten, Umfang ermöglicht werden. Es soll nicht zum Ausschluss von Kindern aus den Angeboten im Bereich Krippe und Hort führen.

Vom örtlichen Träger der Jugendhilfe, der die Bedarfsplanung auf der Grundlage der jeweiligen Situation im Landkreis im engen Zusammenspiel mit den Gemeinden, die diese Aufgaben unmittelbar umsetzen und finanzieren müssen, wird eine verantwortliche Realisierung erwartet.

Der Jugendhilfeausschuss des Landkreises Leipzig hat mit seinem Beschluss Nr. 2008/089-1 (II), vom 20.01.2009 festgelegt, dass mit Wirkung vom 01.01.2009, die Übernahme des Elternbeitrages in Kindertageseinrichtungen des Landkreises Leipzig für antragstellende Eltern bzw. Elternteile, die nicht im Arbeits- und Ausbildungsverhältnis stehen,

- für den Besuch einer Kinderkrippe auf 30 Wochenstunden bzw. 6 Stunden täglich,
- für den Besuch eines Kindergartens auf 30 Wochenstunden bzw. 6 Stunden täglich (mit Ausnahme der Kinder im Schulvorbereitungsjahr) und
- für den Besuch des Hortes auf 25 Wochenstunden bzw. 5 Stunden täglich

zu begrenzen.

Für die Betreuung von Kindern mit einem besonderen pädagogischen Bedarf, kann der Allgemeine Soziale Dienst (ASD) Einzelfallentscheidungen gemäß § 90 Abs. 3,4 SGB VIII treffen.

Mit dem o.g. Beschluss des Jugendhilfeausschusses fand im Zuge der Verwaltungs- und Funktionalreform eine Vereinheitlichung aus den bisherigen Festlegungen der ehemaligen Landkreise Leipziger Land und Muldental statt.

Das Jugendamt ist vom Grundgedanken ausgegangen, dass entsprechend Artikel 6 Abs. 2 des Grundgesetzes die Pflege und Erziehung der Kinder das natürliche Recht der Eltern und die zuvorderst ihnen obliegende Pflicht ist. Die Bildung, Erziehung und Betreuung in der Kindertagesstätte ist in familienergänzender und familienunterstützender Funktion zu sehen. Unter diesem Aspekt sollte zum Wohl und im Interesse der Kinder aus sozialpädagogischer Sicht die Betreuungszeit für Kinder, deren antragstellende Eltern bzw. Elternteile nicht im Arbeits- oder Ausbildungsprozess stehen, auf eine Betreuungszeit von maximal 30 Stunden pro Woche in Krippe und Kindergarten und auf 25 Stunden im Hort beschränkt werden.

Als quantitativen Bedarf haben wir in der Planung insbesondere die Anzahl an Plätzen bewertet, die zur Deckung der Nachfrage in den einzelnen Sozialräumen und Einzugsgebieten erforderlich sind. Die Anzahl der künftig erforderlichen Plätze für das 1. Planjahr betragen ca. **19.272**. Im Krippen- und Hortalter, ist wie bereits in den zurückliegenden Jahren mit einer steigenden Nachfrage an Plätzen zu rechnen.

In der Planung haben wir davon Gebrauch gemacht, trotz der festgelegten Kapazitäten in der Betriebserlaubnis durch das Landesjugendamt kleine Veränderungen vorzunehmen, da sich wie oben bereits erwähnt der Bedarf innerhalb der Altersgruppen verändert. Die Städte und Gemeinden erhalten vom Jugendamt den Hinweis, rechtzeitig die notwendigen Kapazitäten zu realisieren.

Der Bedarf an Kindertagesstättenplätzen und Plätzen in Kindertagespflegestellen für den vorliegenden Planungszeitraum (2010 – 2013) wurde in den einzelnen **Einzugsbereichen** (1-39) differenziert nach Altersgruppen ermittelt. Das heißt, nach Krippenplätzen, Kindergartenplätzen und Hortplätzen getrennt, entsprechend der im letzten Planjahr ermittelten Bedarfsquote.

Bei der vorliegenden Planung wurde berücksichtigt, dass in den Kindertageseinrichtungen die Bedingungen entsprechend der Empfehlung des Sächsischen Staatsministeriums für Soziales, Gesundheit und Familie zu den räumlichen Anforderungen, vom 02.06.2005, gewährleistet bleibt.

Integration von behinderten oder von Behinderung bedrohter Kinder

Zunehmend entstanden **Integrationsplätze**, die entsprechend des Gesetzes zur Förderung von Kindern in Tageseinrichtungen im Freistaat Sachsen behinderte Kinder nicht ausgrenzen, sondern die Möglichkeit einräumen, sie gemeinsam mit allen anderen Kindern der Einrichtung in ihrer Entwicklung zu fördern.

Zum 30.06.2009 wurden im Landkreis **218** behinderte Kinder betreut.

Die Integration behinderter oder von Behinderung bedrohter Kinder in Kindertageseinrichtungen in **Wohnortnähe** hat weiterhin Priorität.

Zusammenfassend kann eingeschätzt werden, dass die kreisangehörigen Städte und Gemeinden große Anstrengungen für den Ausbau der Kinderbetreuungsangebote unternehmen. Mit dem Gesetz zum qualitätsorientierten und bedarfsgerechten Ausbau der Tagesbetreuung (Tagesbetreuungsbaugesetz – TAG) und dem Kinderförderungsgesetz (KiföG) wurden die gesetzlichen Grundlagen geschaffen, um insbesondere die Angebote für Kinder im Alter von unter drei Jahren auszubauen, zu erhalten und zu verbessern. Die Herstellung eines bedarfsgerechten und qualitätsorientierten Bildungs- und Betreuungsangebotes für Kinder ist eines der vordringlichsten Themen im kinder- und familienfreundlichen Landkreis Leipzig.

Die diesjährige Bilanz weist, trotz großer Bemühungen vor Ort, in einzelnen Planungsgebieten **Fehlbedarfe** aus.

Vor allem in den Städten **Markkleeberg, Borna und Geithain**, sind die zur Verfügung stehenden Krippenplätze keinesfalls ausreichend. Das Jugendamt hat im Rahmen der Bedarfsplanung in den zuletzt genannten Einzugsbereichen zusätzliche Plätze gefordert. (siehe Bedarfsplanung, Punkt 3.2.2., Einzugsbereiche 29,20,17). Das Jugendamt erwartet diesbezüglich verbindliche bzw. konkrete Lösungsvorschläge der genannten Städte.

An dieser Stelle soll auf einige ausgewählte bauliche bzw. trägerseitige **Aktivitäten aus 2009 bis 2010** verwiesen werden:

In der Stadt **Frohburg** wurde im Herbst 2009 der Neubau Kinderkrippe „Storchennest“ mit insgesamt 48 Plätzen eröffnet.

Mit dem Bau des neuen Hortes wurde 2009 begonnen. Die Fertigstellung ist 2010 geplant.

In der Stadt **Rötha** wurde im Februar 2010 der Neubau Kinderkrippe eröffnet.

In der Stadt **Markranstädt** OT Großlehna wurde mit dem Bau eines neuen Gebäudes (Erweiterung Kita Großlehna) begonnen.

In der Stadt **Markkleeberg** wurde im Sommer 2009 der Neubau Kindertagesstätte „Haus Abraham“ in Trägerschaft des Caritasverbandes Leipzig e.V. eröffnet.

In der Gemeinde **Machern** wird im März 2010 der Neubau Kinderkrippe mit insgesamt 36 Plätzen eröffnet.

In der Stadt **Naunhof** wurde 2009 mit dem Neubau in der Wurzener Straße begonnen.

Die Stadt **Trebsen** hat die Vollsanierung der Kindertageseinrichtung „Vogelnest“ in der Bahnhofstraße in Trebsen erfolgreich abgeschlossen. Zum 01.01.2010 wurde die Einrichtung wieder in Betrieb genommen.

Im Rahmen der Zuarbeiten zur Kindertagesstättenbedarfsplanung wird jährlich eine aktuelle **Investitionsplanung** für Kindertageseinrichtungen in den Kommunen des Landkreises Leipzig abgefordert. Der wachsende Platzbedarf und vor allem die Erhaltung, **Sanierung** und zum Teil dringend notwendige **Modernisierung** von Kindertagesstätten in den Folgejahren, wird weiterhin nicht unerhebliche finanzielle Mittel beanspruchen.

Im Landkreis sind aktuell 50 engagierte und durch das Jugendamt geprüfte **Kindertagespflegepersonen** (48 Frauen und 2 Männer) tätig.

Zum Stichtag 30.06.2009 wurden 185 Kinder in den Pflegestellen betreut. Im ersten Planjahr ist angedacht die Kapazitäten auf 214 Plätze zu erhöhen.

In Borna und Kitzscher (OT Hainichen) bestehen 2 **private Kindereinrichtungen** mit einer Kapazität von insgesamt 38 Plätzen. Die Aufnahme in den Bedarfsplan wurde von den o.g. Städten nicht beantragt. Die Finanzierung der Einrichtung wird ausschließlich mit Landeszuschüssen, Elternbeiträgen und Spenden realisiert.

Kapazität und wohnhafte Kinder Planungsjahr 2010 bis 2013

Zeitraum	Anzahl der wohnhaften Kinder				Kapazität der Einrichtungen				Bedarfsdeckung (in Prozent)			
	1-3 J.	3-6/7 J.	1.-4. Kl.	Gesamt	1-3 J.	3-6/7 J.	1.-4. Kl.	Gesamt	1-3 J.	3-6/7 J.	1.-4. Kl.	Gesamt
01.09.2010-31.08.2011	4.003	8.281	8.453	20.737	3.570	8.189	7.513	19.272	89	99	89	93
1.09.2011-31.08.2012	3.933	8.194	8.420	20.547	3.652	8.282	7.636	19.570	93	101	91	95
01.09.2012-31.08.2013	3.898	8.085	8.368	20.351	3.643	8.272	7.710	19.625	93	102	92	96

Übersicht der Einzugsgebiete zur Bestandserhebung und Bedarfsplanung des Landkreises Leipzig

Sozialraum 1 – „Wurzener Land“

Blatt – Nr.

1	Wurzen	1
2	Bennewitz	2
3	Thallwitz	3
4	Falkenhain	4
5	Hohburg	5

Sozialraum 2 – „Muldental“

6	Grimma	6
7	Trebsen	7
8	Nerchau	8
9	Mutzschen	9
10	Thümmlitzwalde	10
11	Großbothen	11
12	Colditz	12
13	Zschadraß	13

Sozialraum 3 – „Süd / Kohrener Land“

14	Otterwisch	14
15	Bad Lausick	15
16	Frohburg	16
17	Geithain	17
18	Kohren-Sahlis	18
19	Narsdorf	19

Sozialraum 4 – „Mitte / Region Borna“

20	Borna	20
21	Kitzscher	21
22	Neukieritzsch	22
23	Regis-Breitingen und Deutzen	23

Sozialraum 5 – „West / Elsteraue“

24	Markranstädt	24
25	Kitzen	25
26	Zwenkau	26
27	Pegau und Elstertrebnitz	27
28	Groitzsch	28

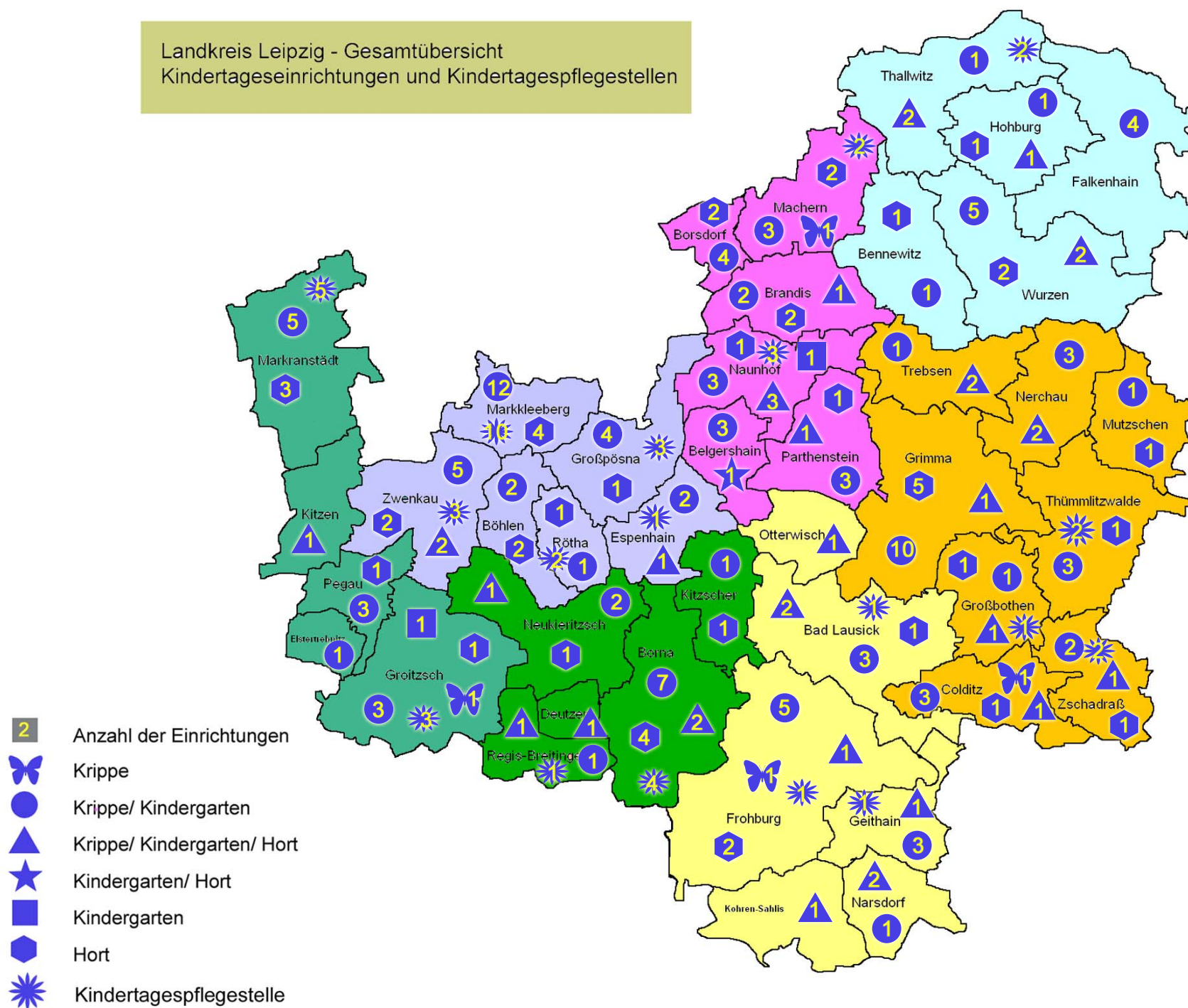
Sozialraum 6 – „Südraum Leipzig“

29	Markkleeberg	29
30	Großpösna	30
31	Böhlen	31
32	Rötha	32
33	Espenhain	33

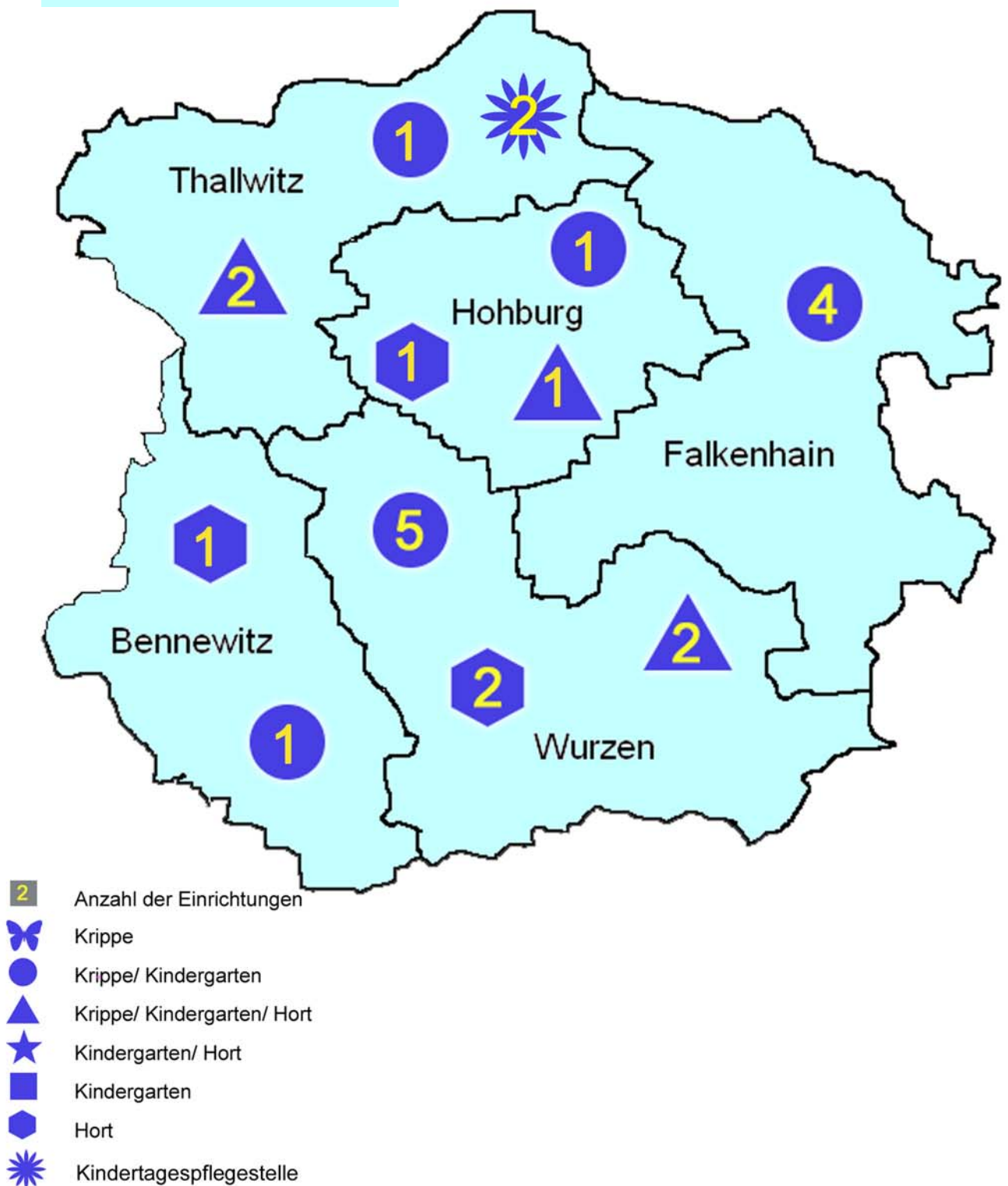
Sozialraum 7 – „Partheland“

34	Machern	34
35	Borsdorf	35
36	Brandis	36
37	Naunhof	37
38	Belgershain	38
39	Parthenstein	39

Landkreis Leipzig - Gesamtübersicht
Kindertageseinrichtungen und Kindertagespflegestellen



Sozialraum 1 - Wurzener Land



I. Bestandserhebung - Kindertageseinrichtungen

Lfd. Nr. Einzugs- gebiet	Lfd. Nr. Einrich- tung	Einzugsgebiet	Wohnhafte Kinder zum 30.06.2009				Bedarfs- deckung in %				Inanspruch- nahme in %				Name und Anschrift der Einrichtung	Belegung der Einrichtung am 30.06.2009					betrie bene Kapazität				Auslastung der Einrichtung in %			
			1-3 Jahre	3-6/7 Jahre	Hortkinder	Gesamt	1-3 Jahre	3-6/7 Jahre	Hortkinder	Gesamt	1-3 Jahre	3-6/7 Jahre	Hortkinder	Gesamt		1-3 Jahre	3-6/7 Jahre	Hortkinder	Gesamt	dav. I-Kinder	1-3 Jahre	3-6/7 Jahre	Hortkinder	Gesamt	1-3 Jahre	3-6/7 Jahre	Hortkinder	Gesamt
1		Wurzen																										
	1.													Kita "Märchenland"	20	44	0	64		20	44	0	64	100	100	-	100	
														Lüptitzer Str. 4														
														04808 Wurzen														
	2.													Kita "Arche Noah"	17	53	0	70	0	20	54	0	74	85	98	-	95	
														Liststr. 11														
														04808 Wurzen (FT)														
	3.													Kita "Sonnenschein"	33	93	120	246	0	36	102	150	288	92	91	80	85	
														Eduard-Schulze-Str. 3-5														
														04808 Wurzen (FT)														
	4.													Kita "Spatzennest"	64	135	0	199	4	65	135	0	200	98	100	-	100	
														Torgauer Straße 48														
														04808 Wurzen (FT)														
	5.													Kita "Knirpsenland"	31	107	85	223	5	31	107	120	258	100	100	71	86	
														Fr.-Ebert-Str. 31-33														
														04808 Wurzen (FT)														
	6.													Klta "Spielhaus"	20	33	0	53	2	21	39	0	60	95	85	-	88	
														Diesterwegstr. 1														
														04808 Wurzen														
														OT Burkartshain														

I. Bestandserhebung - Kindertageseinrichtungen

Lfd. Nr. Einzugs- gebiet	Lfd. Nr. Einrich- tung	Einzugsgebiet	Wohnhafte Kinder zum 30.06.2009				Bedarfs- deckung in %				Inanspruch- nahme in %				Name und Anschrift der Einrichtung	Belegung der Einrichtung am 30.06.2009					betriebene Kapazität				Auslastung der Einrichtung in %			
			1-3 Jahre	3-6/7 Jahre	Hortkinder	Gesamt	1-3 Jahre	3-6/7 Jahre	Hortkinder	Gesamt	1-3 Jahre	3-6/7 Jahre	Hortkinder	Gesamt		1-3 Jahre	3-6/7 Jahre	Hortkinder	Gesamt	dav. I-Kinder	1-3 Jahre	3-6/7 Jahre	Hortkinder	Gesamt	1-3 Jahre	3-6/7 Jahre	Hortkinder	Gesamt
	7.														Kita "Rüsselchen"	17	31	0	48	1	17	43	0	60	100	72	-	80
															Meltewitzer Str.38													
															04808 Wurzen													
															OT Kühren													
	8.														Hort	0	0	59	59	1	0	0	60	60	-	-	98	98
															Nordstraße 2													
															04808 Wurzen													
															OT Kühren													
	9.														Hort "An der Sternwarte"	0	0	104	104	0	0	0	132	132	-	-	79	79
															R.-Luxemburg-Str. 20													
															04808 Wurzen													
1		Gesamt	276	512	441	1229	76	102	105	97	73	97	83	87		202	496	368	1066	13	210	524	462	1196	96	95	80	89

1. Einzugsgebieten

z. B. andere Betreuungsformen (private Kita's, Tagespflege...), Bebauungsgebiete und damit Kinderzuwachs, geplante Neubauten von Kita's, Aussiedlerkinder

2. Kindertageseinrichtungen

z. B. Trägerangabe oder -wechsel, Schließungen und Angabe, wo Kinder weiter betreut werden, integrative Kita's und Anzahl der Plätze, Anzahl der Halbtagsplätze, Horte an Schulen in Klassenzimmern oder separate Räume, Zusammenlegungen
(Alle Angaben auch in der Entwicklung betrachten!)

1	<p>Die neun Kindertageseinrichtungen der Stadt Wurzen waren im Krippenbereich zu 96%, im Kindergartenbereich zu 95 % und im Hortbereich zu 80% ausgelastet.</p> <p>Die Inanspruchnahme zum 30.06.2009 lag bei den 1 bis 3 Jährigen bei 73 %, bei den 3 bis 6/7 Jährigen bei 97 % und bei den 6/7 bis 10 Jährigen bei 83 %.</p> <p>Im Rahmen des Wunsch – und Wahlrechtes besuchten zum o.g. Stichtag 48 Kinder aus Wurzen Einrichtungen in anderen Kommunen. 90 Kinder aus den anliegenden Städten und Gemeinden nahmen einen Betreuungsplatz in der Stadt Wurzen in Anspruch.</p> <p>Im Kindergartenbereich bedeutet dies, dass 47 Kinder aus Fremdgemeinden einen Kindergartenplatz beanspruchten und 24 Wurzenener Kinder das Betreuungsangebot außerhalb von Wurzen nutzen. Da ca. 39 Kindergartenkinder aus Wurzen keine Einrichtung besuchten, war die Inanspruchnahme geringer als prognostisch geplant.</p> <p>Die Stadt Wurzen plant in zwei Einrichtungen der Stadt eine Erweiterung der Kindergartenkapazitäten um 26 Plätze durch Verschiebungen innerhalb der bestehenden Kapazitäten laut Betriebserlaubnis. Zukünftig werden die vorhandenen Plätze vorrangig den wohnhaften Familien aus Wurzen zur Verfügung gestellt. Des Weiteren ist das Betreuungsangebot in Form einer Kindertagespflegestelle geplant.</p> <p>Im kommenden Planungsjahr vom 01.09.2010 bis 31.08.2011 besteht eine Bedarfsdeckung im Krippenbereich von 83 %, im Kindergartenbereich von 101% und im Hortbereich von 94 %.</p>
----------	---

	2	Die Kindertageseinrichtung „Arche Noah“ befindet sich in Trägerschaft der Evangelisch-lutherischen Kirchgemeinde Wurzen .
	3	Die Kindertageseinrichtung „Sonnenschein“ wird von dem Deutschen Roten Kreuz Kreisverband Wurzen e.V. betrieben. Im Rahmen der möglichen Kapazität werden in den nächsten zwei Jahren 122 Kindergartenplätze (20 Plätze mehr) und 130 Hortplätze (20 Plätze weniger) geplant.
	4	Die Kindertageseinrichtung „Spatzennest“ befindet sich ebenfalls in Trägerschaft des Deutschen Roten Kreuzes Kreisverband Wurzen e.V.
	5	Die Kindertageseinrichtung „Knirpsenland“ befindet sich in der Trägerschaft der Arbeiterwohlfahrt Kinderwelt gGmbH . Auch in dieser Einrichtung erfolgt in den kommenden zwei Planungsjahren eine Verschiebung innerhalb der Gesamtkapazität laut Betriebserlaubnis zu Gunsten von Kindergartenplätzen.
	7/8	Aufgrund des hohen Sanierungsbedarfes der Kindertageseinrichtung „Rüsselchen“ und des Hortes in Kühren, plant die Stadt Wurzen einen Ersatzneubau für beide Einrichtungen. Diesem wird durch den Landkreis Leipzig im Jahr 2011/2012 eine hohe Priorität zugeordnet.
	10	Die Stadt Wurzen beabsichtigt den Eltern die Betreuung von Kleinstkindern in einer Kindertagespflegestelle anzubieten.

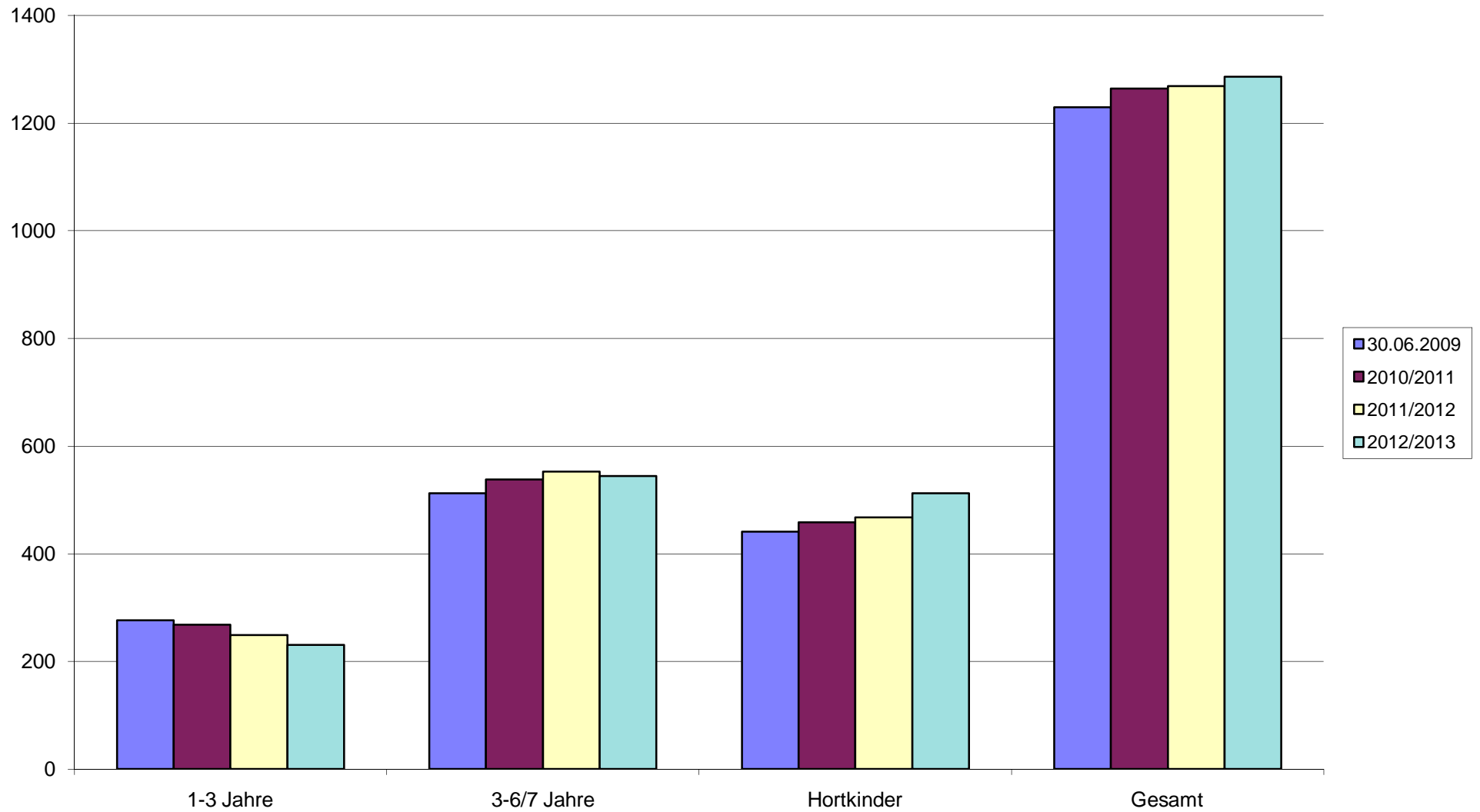
II. Bedarfsplanung

Lfd.Nr.Einzugs- gebiet	Lfd. Nr. Einzugs- gebiet	Lfd. Nr. Einrichtung	Kapazität der Einrichtungen					Planung 01.09.2010 - 31.08.2011					Planung 01.09.2011 - 31.08.2012					Planung 01.09.2012 - 31.08.2013				
								Kapazität der Einrichtung					Kapazität der Einrichtung					Kapazität der Einrichtung				
		Wurzen	1-3 Jahre	3-6/7 Jahre	Hortkinder	Gesamt	Integrations- plätze	1-3 Jahre	3-6/7 Jahre	Hortkinder	Gesamt	Integrations- plätze	1-3 Jahre	3-6/7 Jahre	Hortkinder	Gesamt	Integrations- plätze	1-3 Jahre	3-6/7 Jahre	Hortkinder	Gesamt	Integrations- plätze
1																						
	1.	Kita "Märchenland" Lüptitzer Str. 4	24	40	0	64	6	24	37	0	61	3	24	37	0	61	3	24	37	0	61	3
	2.	Kita "Arche Noah" Liststr. 11	20	54	0	74	4	20	50	0	70	4	20	50	0	70	4	20	50	0	70	4
	3.	Kita "Sonnenschein" Eduard-Schulze-Str. 3-5	36	102	150	288	3	36	122	130	288	3	36	122	130	288	3	36	102	150	288	3
	4.	Kita "Spatzennest" Torgauer Straße 48	70	130	0	200	12	62	138	0	200	10	56	144	0	200	10	50	150	0	200	10
	5.	Kita "Knirpsenland" Fr.-Ebert-Str. 31-33	35	108	120	263	9	35	120	102	257	6	35	120	102	257	6	35	102	120	257	6
	6.	Kita "Spielhaus" Diesterwegstr. 1	21	41	0	62	6	21	37	0	58	4	21	37	0	58	4	21	37	0	58	4
	7.	Kita "Rüsselchen" Meltewitzer Str.38	20	40	0	60	3	20	40	0	60	3	20	40	0	60	3	20	40	0	60	3
	8.	Hort Nordstraße 2	0	0	66	66	0	0	0	66	66	1	0	0	70	70	1	0	0	70	70	0
	9.	Hort "An der Sternwarte" R.-Luxemburg-Str. 20	0	0	132	132	0	0	0	132	132	3	0	0	132	132	3	0	0	132	132	3
	10.	Kindertagespflegestelle N.N.						5	0	0	5	0	5	0	0	5	0	5	0	0	5	0
1		Gesamt	226	515	468	1209	43	223	544	430	1197	37	217	550	434	1201	37	211	518	472	1201	36

II. Bedarfsplanung

		Planungsjahre						Planung 01.09.2010 - 31.08.2011					Planung 01.09.2011 - 31.08.2012					Planung 01.09.2012 - 31.08.2013				
								1-3 Jahre	3-6/7 Jahre	Hortkinder	Gesamt		1-3 Jahre	3-6/7 Jahre	Hortkinder	Gesamt		1-3 Jahre	3-6/7 Jahre	Hortkinder	Gesamt	
		woohnhafte Kinder						268	538	458	1264		249	552	467	1268		230	544	512	1286	
		Kapazität der Einrichtung						223	544	430	1197	37	217	550	434	1201	37	211	518	472	1201	36
1		Bedarfsdeckung						83	101	94	95		87	100	93	95		92	95	92	93	

Entwicklung der wohnhaften Kinder in der Stadt Wurzen



I. Bestandserhebung - Kindertageseinrichtungen

Lfd. Nr. Einzugs- gebiet	Lfd. Nr. Einrich- tung	Einzugsgebiet	Wohnhafte Kinder zum 30.06.2009				Bedarfs- deckung in %				Inanspruch- nahme in %				Name und Anschrift der Einrichtung	Belegung der Einrichtung am 30.06.2009					betriebene Kapazität				Auslastung der Einrichtung in %			
			1-3 Jahre	3-6/7 Jahre	Hortkinder	Gesamt	1-3 Jahre	3-6/7 Jahre	Hortkinder	Gesamt	1-3 Jahre	3-6/7 Jahre	Hortkinder	Gesamt		1-3 Jahre	3-6/7 Jahre	Hortkinder	Gesamt	dav. I-Kinder	1-3 Jahre	3-6/7 Jahre	Hortkinder	Gesamt	1-3 Jahre	3-6/7 Jahre	Hortkinder	Gesamt
2		Bennewitz																										
	1.														Kita "Zwergenland"	26	87	0	113	1	36	96	0	132	72	91	-	86
															Leulitzer Str.27													
															04828 Bennewitz													
															Außenstelle Deuben	28	54	0	82	0	28	54	0	82	100	100	-	100
															Püchauer Str. 14													
															04808 Bennewitz													
															OT Deuben													
	2.														Hort	0	0	106	106	0	0	0	110	110	-	-	96	96
															An der Schule 2													
															04808 Bennewitz													
2		Gesamt	68	171	151	390	94	88	73	83	79	82	70	77		54	141	106	301	1	64	150	110	324	84	94	96	93

Bemerkungen zu den

1. Einzugsgebieten

z. B. andere Betreuungsformen (private Kita's, Tagespflege...), Bebauungsgebiete und damit Kinderzuwachs, geplante Neubauten von Kita's, Aussiedlerkinder

2. Kindertageseinrichtungen

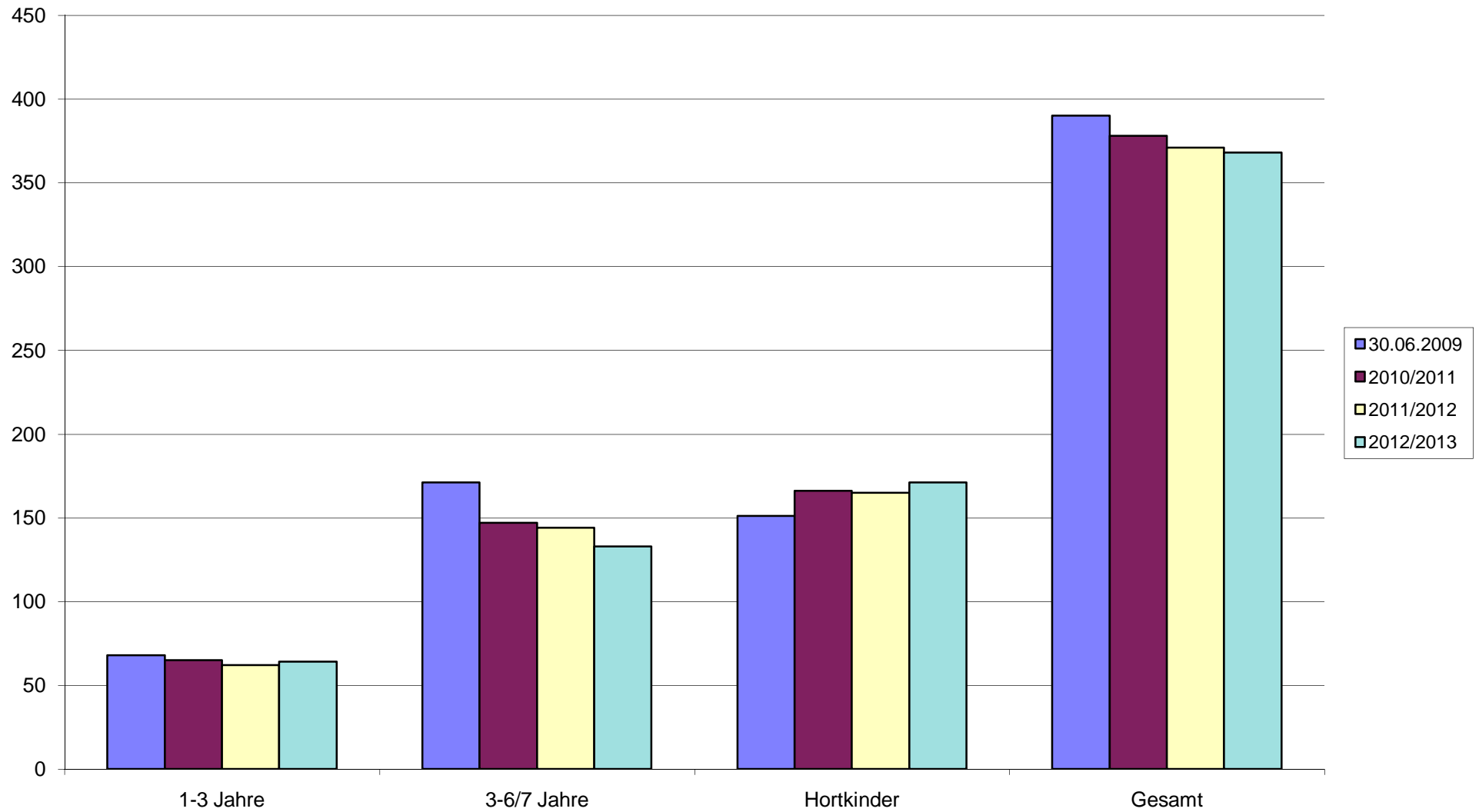
z. B. Trägerangabe oder -wechsel, Schließungen und Angabe, wo Kinder weiter betreut werden, integrative Kita's und Anzahl der Plätze, Anzahl der Halbtagsplätze, Horte an Schulen in Klassenzimmern oder separate Räume, Zusammenlegungen
(Alle Angaben auch in der Entwicklung betrachten!)

2		<p>In der Gemeinde Bennewitz gibt es zwei kommunale Einrichtungen, die Kindertageseinrichtung „Zwergenland“ mit der Außenstelle im Ortsteil Deuben und den Hort an der Grundschule in Bennewitz.</p> <p>In der Gemeinde standen ausreichend Plätze zum Stichtag 30.06.2009 zur Verfügung.</p> <p>In den kommenden Jahren ist die Anzahl der wohnhaften Kinder im Alter von 3-6/7 Jahren rückläufig und die Anzahl der Hortkinder steigend.</p> <p>Im Planungsjahr 2010/2011 ist derzeit nur ein Versorgungsgrad von 66 % zu verzeichnen. Das Jugendamt, wie auch die Gemeinde Bennewitz schätzen die Bereitstellung der Hortplätze als zu gering ein. Die Gemeinde sieht die Möglichkeit der Nutzung des Flachgebäudes an der Grundschule zur Betreuung der Hortkinder. Gegenwärtig wird diese Alternative geprüft.</p>
	1	<p>In dem Schuljahr 2009/2010 nutzt die Gemeinde Bennewitz ein ehemaliges Schulgebäude an der Kita in Deuben für die Betreuung von Vorschulkindern, da die vorhandene Kapazität dort nicht ausreichend ist. Im kommenden Schuljahr geht die Anzahl der zu betreuenden Kinder in diesem Ortsteil zurück. Dennoch sollen die Räumlichkeiten im Haus 3 weiterhin den Kindern zur Verfügung stehen.</p>

II. Bedarfsplanung

Lfd. Nr. Einzugs-gebiet	Lfd. Nr. Einrichtung	Lfd. Nr. Einrichtung	Kapazität der Einrichtungen					Planung 01.09.2010 - 31.08.2011					Planung 01.09.2011 - 31.08.2012					Planung 01.09.2012 - 31.08.2013				
			1-3 Jahre	3-6/7 Jahre	Hortkinder	Gesamt	Integrations- plätze	1-3 Jahre	3-6/7 Jahre	Hortkinder	Gesamt	Integrations- plätze	1-3 Jahre	3-6/7 Jahre	Hortkinder	Gesamt	Integrations- plätze	1-3 Jahre	3-6/7 Jahre	Hortkinder	Gesamt	Integrations- plätze
		Bennewitz																				
2																						
	1.	Kita "Zwergenland"	36	96	0	132	9	36	90	0	126	6	36	87	0	123	9	36	87	0	123	9
		Leulitzer Str.27																				
		Außenstelle Deuben	28	90	0	118	0	28	54	0	82	0	28	54	0	82	0	28	54	0	82	0
		Püchauer Str. 14 OT Deuben																				
	2.	Hort	0	0	110	110	0	0	0	110	110	0	0	0	110	110	0	0	0	110	110	0
		An der Schule 2																				
2		Gesamt	64	186	110	360	9	64	144	110	318	6	64	141	110	315	9	64	141	110	315	9
		Planungsjahre						Planung 01.09.2010 - 31.08.2011					Planung 01.09.2011 - 31.08.2012					Planung 01.09.2012 - 31.08.2013				
								1-3 Jahre	3-6/7 Jahre	Hortkinder	Gesamt		1-3 Jahre	3-6/7 Jahre	Hortkinder	Gesamt		1-3 Jahre	3-6/7 Jahre	Hortkinder	Gesamt	
		wohnhafte Kinder						65	147	166	378		62	144	165	371		64	133	171	368	
		Kapazität der Einrichtung						64	144	110	318	6	64	141	110	315	9	64	141	110	315	9
2		Bedarfsdeckung						98	98	66	84		103	98	67	85		100	106	64	86	

Entwicklung der wohnhaften Kinder in der Gemeinde Bennewitz



I. Bestandserhebung - Kindertageseinrichtungen

Lfd. Nr. Einzugs- gebiet	Lfd. Nr. Einrich- tung	Einzugsgebiet	Wohnhafte Kinder zum 30.06.2009				Bedarfs- deckung in %				Inanspruch- nahme in %				Name und Anschrift der Einrichtung	Belegung der Einrichtung am 30.06.2009					betrieбene Kapazität				Auslastung der Einrichtung in %			
			1-3 Jahre	3-6/7 Jahre	Hortkinder	Gesamt	1-3 Jahre	3-6/7 Jahre	Hortkinder	Gesamt	1-3 Jahre	3-6/7 Jahre	Hortkinder	Gesamt		1-3 Jahre	3-6/7 Jahre	Hortkinder	Gesamt	dav. I-Kinder	1-3 Jahre	3-6/7 Jahre	Hortkinder	Gesamt	1-3 Jahre	3-6/7 Jahre	Hortkinder	Gesamt
3		Thallwitz																										
	1.													Kita "Kinderhaus Fledermaus"	16	42	37	95	0	16	42	52	110	100	100	71	86	
														Pappelallee 6														
														04808 Thallwitz														
	2.													Kita "Zu den Felixmusikanten"	21	59	19	99	6	22	59	20	101	95	100	95	98	
														An der Feuerwehr 2														
														04808 Röcknitz														
	3.													Kita "Zur Wichtelmühle"	14	45	1	60	0	14	45	1	60	100	100	100	100	
														Str. der Einheit 22														
														04808 Nischwitz														
	4.													Frau Bircken - Tagespflege	5	0	0	5	0	5	0	0	5	100	-	-	100	
														Str. des Friedens 3														
														04808 Böhlitz														
														Herr Mühlner - Tagespflege	0	1	0	1	0	0	2	0	2	-	50	-	50	
														Mühlener Straße 6														
														04808 Thallwitz														
3		Gesamt	59	133	133	325	97	110	55	85	95	110	43	80		56	146	57	259	6	57	146	73	276	98	100	78	94

Bemerkungen zu den

1. Einzugsgebieten

z. B. andere Betreuungsformen (private Kita's, Tagespflege...), Bebauungsgebiete und damit Kinderzuwachs, geplante Neubauten von Kita's, Aussiedlerkinder

2. Kindertageseinrichtungen

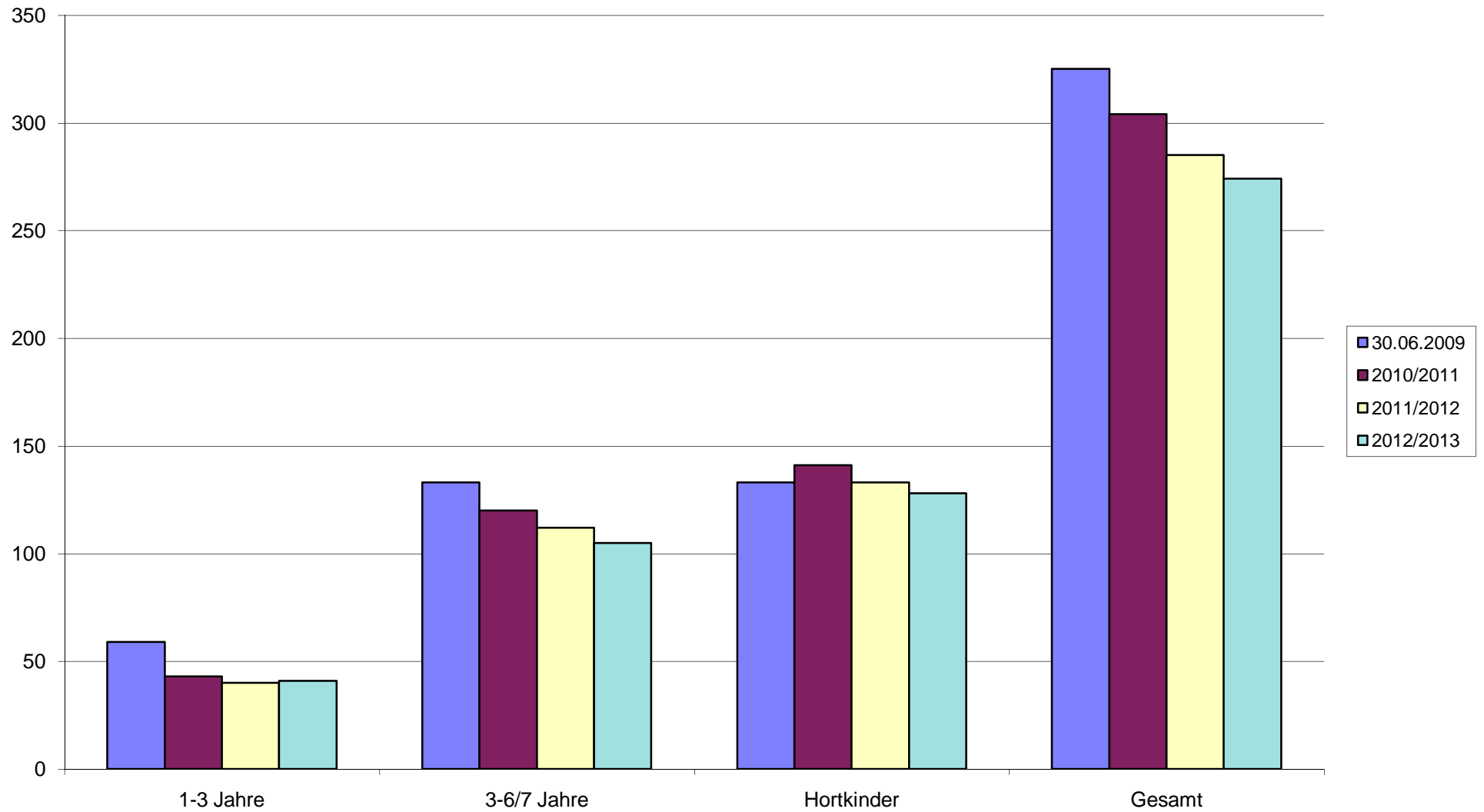
z. B. Trägerangabe oder -wechsel, Schließungen und Angabe, wo Kinder weiter betreut werden, integrative Kita's und Anzahl der Plätze, Anzahl der Halbtagsplätze, Horte an Schulen in Klassenzimmern oder separate Räume, Zusammenlegungen
(Alle Angaben auch in der Entwicklung betrachten!)

3		<p>Die Gemeinde Thallwitz hat drei Kindertageseinrichtungen und zwei Kindertagespflegestellen in eigener Trägerschaft.</p> <p>Die Inanspruchnahme lag zum 30.06.2009 im Krippenbereich bei 95% und im Kindergartenbereich bei 110%. Diese hohen Prozentzahlen resultieren daraus, dass 9 Krippenkinder und 23 Kindergartenkinder aus anderen Kommunen ein Betreuungsangebot in den Einrichtungen der Gemeinde Thallwitz nutzen. Die Anzahl von Kindern aus Thallwitz, die außerhalb ihrer Wohnortgemeinde betreut wurden war geringer (5 Krippenkinder und 12 Kindergartenkinder). Perspektivisch geht die Gemeinde davon aus, dass weiterhin Eltern, z.B. aus Doberschütz und Mockrehna (Landkreis Nordsachsen), die Betreuungsplätze in der Kita in Röcknitz nutzen werden. Anmeldungen liegen bei der Gemeinde vor.</p> <p>Für die kommenden Jahre stehen den wohnhaften Kindern der Gemeinde ausreichend Plätze zur Verfügung. In den nächsten Jahren ist ein Rückgang der wohnhaften Kinder zu verzeichnen.</p>
	1	<p>In der Einrichtung „Kinderhaus Fledermaus“ können lt. der Betriebserlaubnis 53 Hortkinder betreut werden. Ob die bereitgestellten Plätze in dieser Einrichtung mit der Nachfrage an Plätzen ausreichend sind, ist zu beobachten.</p>
	4/5	<p>Die Kindertagespflegestelle in Böhlitz verfügt über bis zu fünf Plätzen und in der Tagespflegestelle in Thallwitz können bis zu zwei Plätze genutzt werden.</p>

II. Bedarfsplanung

Lfd. Nr. Einzugs- gebiet	Lfd. Nr. Einrich- tung	Lfd. Nr. Einrichtung	Kapazität der Einrichtungen					Planung 01.09.2010 - 31.08.2011					Planung 01.09.2011 - 31.08.2012					Planung 01.09.2012 - 31.08.2013				
								Kapazität der Einrichtung					Kapazität der Einrichtung					Kapazität der Einrichtung				
		Thallwitz	1-3 Jahre	3-6/7 Jahre	Hortkinder	Gesamt	Integrations- plätze	1-3 Jahre	3-6/7 Jahre	Hortkinder	Gesamt	Integrations- plätze	1-3 Jahre	3-6/7 Jahre	Hortkinder	Gesamt	Integrations- plätze	1-3 Jahre	3-6/7 Jahre	Hortkinder	Gesamt	Integrations- plätze
3																						
	1.	Kita "Kinderhaus Fledermaus" Pappelallee 6	18	39	53	110	0	18	30	55	103	0	15	30	55	100	0	12	28	50	90	0
	2.	Kita "Zu den Felixmusikanten" An der Feuerwehr 2 OT Röcknitz	28	51	28	107	6	24	57	20	101	6	20	50	20	90	6	18	44	18	80	6
	3.	Kita "Zur Wichtelmühle" Str. der Einheit 22 OT Nischwitz	24	36	0	60	0	20	38	0	58	0	18	32	0	50	0	16	30	0	46	0
	4.	Frau Bircken - Tagespflege Str. des Friedens 3 OT Böhlen	5	0	0	5	0	5	0	0	5	0	5	0	0	5	0	5	0	0	5	0
	5.	Herr Mühlner - Tagespflege Mühlener Straße 6	0	2	0	2	0	0	2	0	2	0	0	2	0	2	0	0	2	0	2	0
		Gesamt	75	128	81	284	6	67	127	75	269	6	58	114	75	247	6	51	104	68	223	6
		Planungsjahre						Planung 01.09.2010 - 31.08.2011					Planung 01.09.2011 - 31.08.2012					Planung 01.09.2012 - 31.08.2013				
								1-3 Jahre	3-6/7 Jahre	Hortkinder	Gesamt		1-3 Jahre	3-6/7 Jahre	Hortkinder	Gesamt		1-3 Jahre	3-6/7 Jahre	Hortkinder	Gesamt	
		wohnhafte Kinder						43	120	141	304		40	112	133	285		41	105	128	274	
		Kapazität der Einrichtung						67	127	75	269	6	58	114	75	247	6	51	104	68	223	6
3		Bedarfsdeckung						156	106	53	88		145	102	56	87		124	99	53	81	

Entwicklung der wohnhaften Kinder in der Gemeinde Thallwitz



I. Bestandserhebung - Kindertageseinrichtungen

Lfd. Nr. Einzugs- gebiet	Lfd. Nr. Einrich- tung	Einzugsgebiet	Wohnhafte Kinder zum 30.06.2009				Bedarfs- deckung in %				Inanspruch- nahme in %				Name und Anschrift der Einrichtung	Belegung der Einrichtung am 30.06.2009					betrieбene Kapazität				Auslastung der Einrichtung				
			1-3 Jahre	3-6/7 Jahre	Hortkinder	Gesamt	1-3 Jahre	3-6/7 Jahre	Hortkinder	Gesamt	1-3 Jahre	3-6/7 Jahre	Hortkinder	Gesamt		1-3 Jahre	3-6/7 Jahre	Hortkinder	Gesamt	dav. I-Kinder	1-3 Jahre	3-6/7 Jahre	Hortkinder	Gesamt	1-3 Jahre	3-6/7 Jahre	Hortkinder	Gesamt	
4		Falkenhain																											
	1.														Kita "Villa Regenbogen"	9	19	0	28	0	11	26	0	37	82	73	-	76	
															Karl-Marx-Straße 35														
															04808 Falkenhain														
	2.														"Kinderhaus Sonnenschein"	13	23	0	36	2	13	26	0	39	100	88	-	92	
															Heydaer Straße 3														
															04808 Falkenhain														
															OT Dornreichenbach														
	3.														Kita "Knirpsenland"	11	18	0	29	0	12	21	0	33	92	86	-	88	
															Am Weckberg 4														
															04808 Falkenhain														
															OT Meltwitz														
	4.														Kita "Käferparadies"	20	30	0	50	3	20	33	0	53	100	91	-	94	
															Am Hirtenteich 16														
															04808 Falkenhain														
															OT Thammenhain														
	4		Gesamt	57	100	109	266	98	106	0	61	93	90	0	54		53	90	0	143	5	56	106	0	162	95	85	-	88

Bemerkungen zu den

1. Einzugsgebieten

z. B. andere Betreuungsformen (private Kita's, Tagespflege...), Bebauungsgebiete und damit Kinderzuwachs, geplante Neubauten von Kita's, Aussiedlerkinder

2. Kindertageseinrichtungen

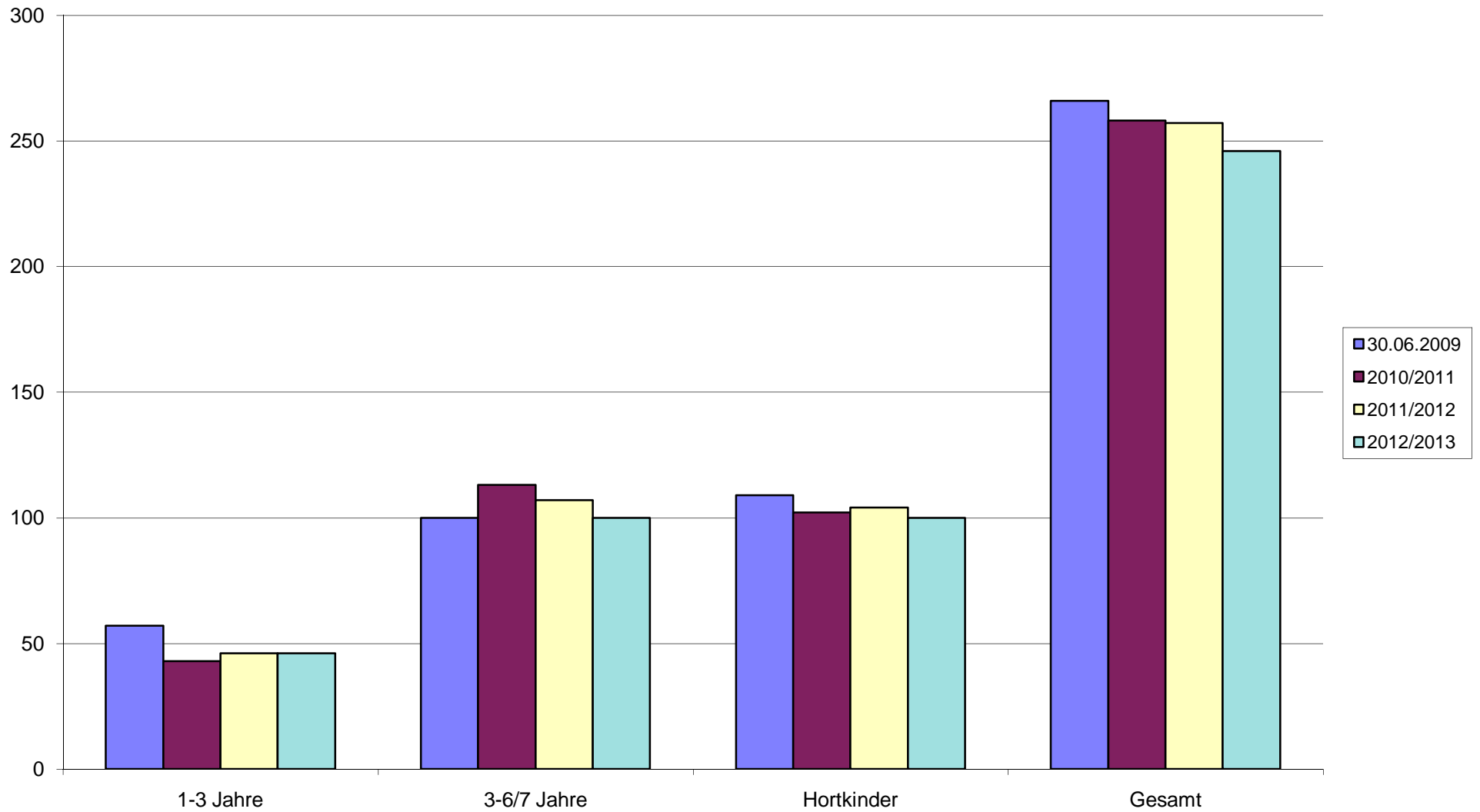
z. B. Trägerangabe oder -wechsel, Schließungen und Angabe, wo Kinder weiter betreut werden, integrative Kita's und Anzahl der Plätze, Anzahl der Halbtagsplätze, Horte an Schulen in Klassenzimmern oder separate Räume, Zusammenlegungen
(Alle Angaben auch in der Entwicklung betrachten!)

4		<p>Die Gemeinde Falkenhain hat vier Kindertageseinrichtungen in Falkenhain, Dornreichenbach, Meltewitz und Thammenhain in eigener Trägerschaft.</p> <p>Die Inanspruchnahme zum 30.06.2009 lag im Krippenbereich bei 93% und im Kindergartenbereich bei 90%.</p> <p>In den kommenden Jahren stehen den wohnhaften Kindern der Gemeinde ausreichend Plätze zur Verfügung. Der Rechtsanspruch auf einen Krippen- und Kindergartenplatz kann gewährleistet werden.</p> <p>Im Rahmen des Wunsch- und Wahlrechtes plant die Gemeinde eine höhere Anzahl an Krippenplätzen. Perspektivisch ist davon auszugehen, dass ca. 15 Krippenkinder aus umliegenden Gemeinden in den Einrichtungen betreut werden. Hingegen werden ca. 8 Krippenkinder aus Falkenhain einen Betreuungs-platz außerhalb ihrer Wohnortgemeinde in Anspruch nehmen.</p> <p>Die Schulkinder der Gemeinde Falkenhain besuchen die Grundschule in Hohburg. In diesem Schulgebäude befindet sich auch die Horteinrichtung. Träger des Hortes ist der Schulzweckverband Hohburg-Falkenhain.</p>
	4	<p>Die Kindertageseinrichtung „Käferparadies“ befindet sich an der Grenze zum Landkreis Nordsachsen. Aus den umliegenden Kommunen (z.B. Stadt Schildau) wird ein Betreuungsbedarf seitens der Eltern gewünscht. Deshalb hat diese Einrichtung den höchsten Betreuungsanteil an Fremdkindern.</p>

II. Bedarfsplanung

Lfd. Nr. Einzugs- gebiet	Lfd. Nr. Einrich- tung	Lfd. Nr. Einrichtung	Kapazität der Einrichtungen					Planung 01.09.2010 - 31.08.2011					Planung 01.09.2011 - 31.08.2012					Planung 01.09.2012 - 31.08.2013				
								Kapazität der Einrichtung					Kapazität der Einrichtung					Kapazität der Einrichtung				
			1-3 Jahre	3-6/7 Jahre	Hortkinder	Gesamt	Integrations- plätze	1-3 Jahre	3-6/7 Jahre	Hortkinder	Gesamt	Integrations- plätze	1-3 Jahre	3-6/7 Jahre	Hortkinder	Gesamt	Integrations- plätze	1-3 Jahre	3-6/7 Jahre	Hortkinder	Gesamt	Integrations- plätze
		Falkenhain																				
4																						
	1.	Kita "Villa Regenbogen" Karl-Marx-Straße 35	11	26	0	37	0	11	26	0	37	0	11	23	0	34	0	11	23	0	34	0
	2.	"Kinderhaus Sonnenschein" Heydaer Straße 3 OT Dornreichen.	13	26	0	39	3	12	26	0	38	3	12	26	0	38	3	12	25	0	37	3
	3.	Kita "Knirpsenland" Am Weckberg 4 OT Meltewitz	12	21	0	33	3	10	23	0	33	3	12	21	0	33	3	12	20	0	32	3
	4.	Kita "Käferparadies" Am Hirtenteich 16 OT Thammenhain	20	38	0	58	6	19	38	0	57	6	19	38	0	57	6	19	37	0	56	6
4		Gesamt	56	111	0	167	12	52	113	0	165	12	54	108	0	162	12	54	105	0	159	12
		Planungsjahre						Planung 01.09.2010 - 31.08.2011					Planung 01.09.2011 - 31.08.2012					Planung 01.09.2012 - 31.08.2013				
								1-3 Jahre	3-6/7 Jahre	Hortkinder	Gesamt		1-3 Jahre	3-6/7 Jahre	Hortkinder	Gesamt		1-3 Jahre	3-6/7 Jahre	Hortkinder	Gesamt	
		wohnhafte Kinder						43	113	102	258		46	107	104	257		46	100	100	246	
		Kapazität der Einrichtung						52	113	0	165	12	54	108	0	162	12	54	105	0	159	12
4		Bedarfsdeckung						121	100	0	106		117	101	0	106		117	105	0	109	

Entwicklung der wohnhaften Kinder in der Gemeinde Falkenhain



I. Bestandserhebung - Kindertageseinrichtungen

Lfd. Nr. Einzugs- gebiet	Lfd. Nr. Einrich- tung	Einzugsgebiet	Wohnhafte Kinder zum 30.06.2009				Bedarfs- deckung in %				Inanspruch- nahme in %				Name und Anschrift der Einrichtung	Belegung der Einrichtung am 30.06.2009					betrie bene Kapazität				Auslastung der Einrichtung in %			
			1-3 Jahre	3-6/7 Jahre	Hortkinder	Gesamt	1-3 Jahre	3-6/7 Jahre	Hortkinder	Gesamt	1-3 Jahre	3-6/7 Jahre	Hortkinder	Gesamt		1-3 Jahre	3-6/7 Jahre	Hortkinder	Gesamt	dav. I-Kinder	1-3 Jahre	3-6/7 Jahre	Hortkinder	Gesamt	1-3 Jahre	3-6/7 Jahre	Hortkinder	Gesamt
5		Hohburg																										
	1.														Kita "Hohburger Zwerge"	22	51	0	73	0	22	58	0	80	100	88	-	91
															Am Lossatal 24-26													
															04808 Hohburg (FT)													
	2.														Kita "Spatzennest"	8	26	6	40	1	10	26	11	47	80	100	55	85
															Dr.-Robert-Koch-Str. 8													
															04808 Hohburg (FT)													
															OT Lüptitz													
	3.														Hort	0	0	136	136	0	0	0	145	145	-	-	94	94
															Brunnenweg 1													
															04808 Hohburg													
5		Gesamt	45	72	204	321	71	117	76	85	67	107	70	78		30	77	142	249	1	32	84	156	272	94	92	91	92
		Hohburg			95																							
		Falkenhain			109																							
		insgesamt			204																							

Bemerkungen zu den

1. Einzugsgebieten

z. B. andere Betreuungsformen (private Kita's, Tagespflege...), Bebauungsgebiete und damit Kinderzuwachs, geplante Neubauten von Kita's, Aussiedlerkinder

2. Kindertageseinrichtungen

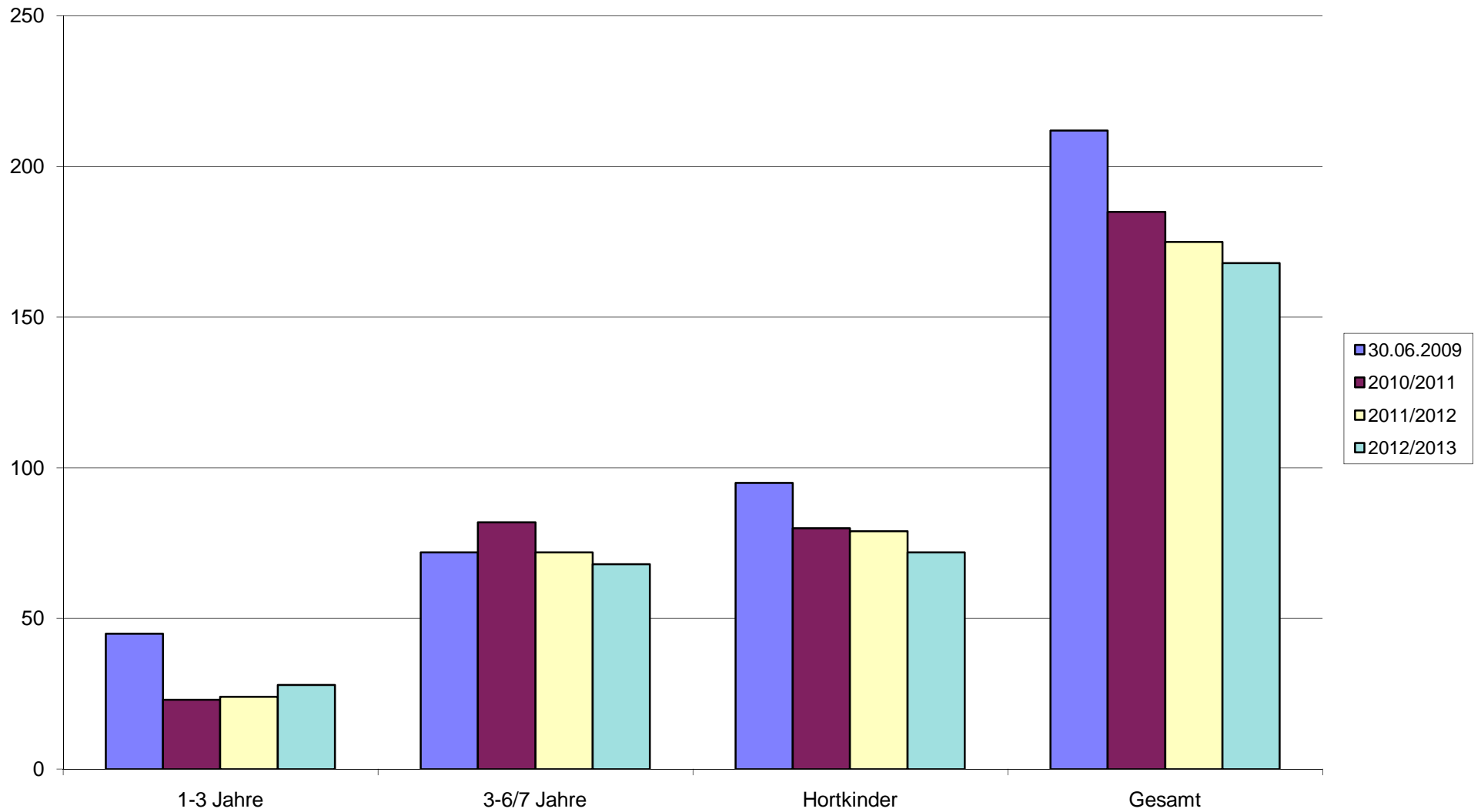
z. B. Trägerangabe oder -wechsel, Schließungen und Angabe, wo Kinder weiter betreut werden, integrative Kita's und Anzahl der Plätze, Anzahl der Halbtagsplätze, Horte an Schulen in Klassenzimmern oder separate Räume, Zusammenlegungen
(Alle Angaben auch in der Entwicklung betrachten!)

5		<p>Die Gemeinde Hohburg hat zwei Kindertageseinrichtungen und eine Horteinrichtung in freier und kommunaler Trägerschaft.</p> <p>Zum Stichtag 30.06.09 wurden die Einrichtungen gut besucht.</p> <p>In den kommenden Planungsjahren stehen den wohnhaften Kindern der Gemeinde ausreichend Plätze zur Verfügung.</p> <p>Die Anzahl der wohnhaften Kinder in Hohburg ist rückläufig.</p> <p>Die Schulkinder der Nachbargemeinde Falkenhain besuchen die Grundschule in Hohburg. In diesem Schulgebäude befindet sich auch die Horteinrichtung. Träger des Hortes ist der Schulzweckverband Hohburg-Falkenhain.</p>
	1	<p>Die Kindertageseinrichtung „Hohburger Zwerge“ befindet sich in Trägerschaft der Arbeiterwohlfahrt Kinderwelt gGmbH.</p>
	2	<p>Die Einrichtung „Spatzennest“ in Lüptitz, wird ebenfalls von der Arbeiterwohlfahrt Kinderwelt gGmbH betrieben. Die Anzahl der Hortkinder, die einen Betreuungsplatz in der Kita in Anspruch nehmen, ist rückläufig. Perspektivisch wird die Einrichtung keine Hortkinder mehr betreuen. Das Betreuungsangebot in dem Hort an der Grundschule in Hohburg wird im Rahmen der Nutzung der Ganztagesangebote bevorzugt.</p>
	3	<p>Der Hort an der Grundschule in Hohburg befindet sich in Trägerschaft des Schulzweckverbandes Hohburg-Falkenhain.</p>

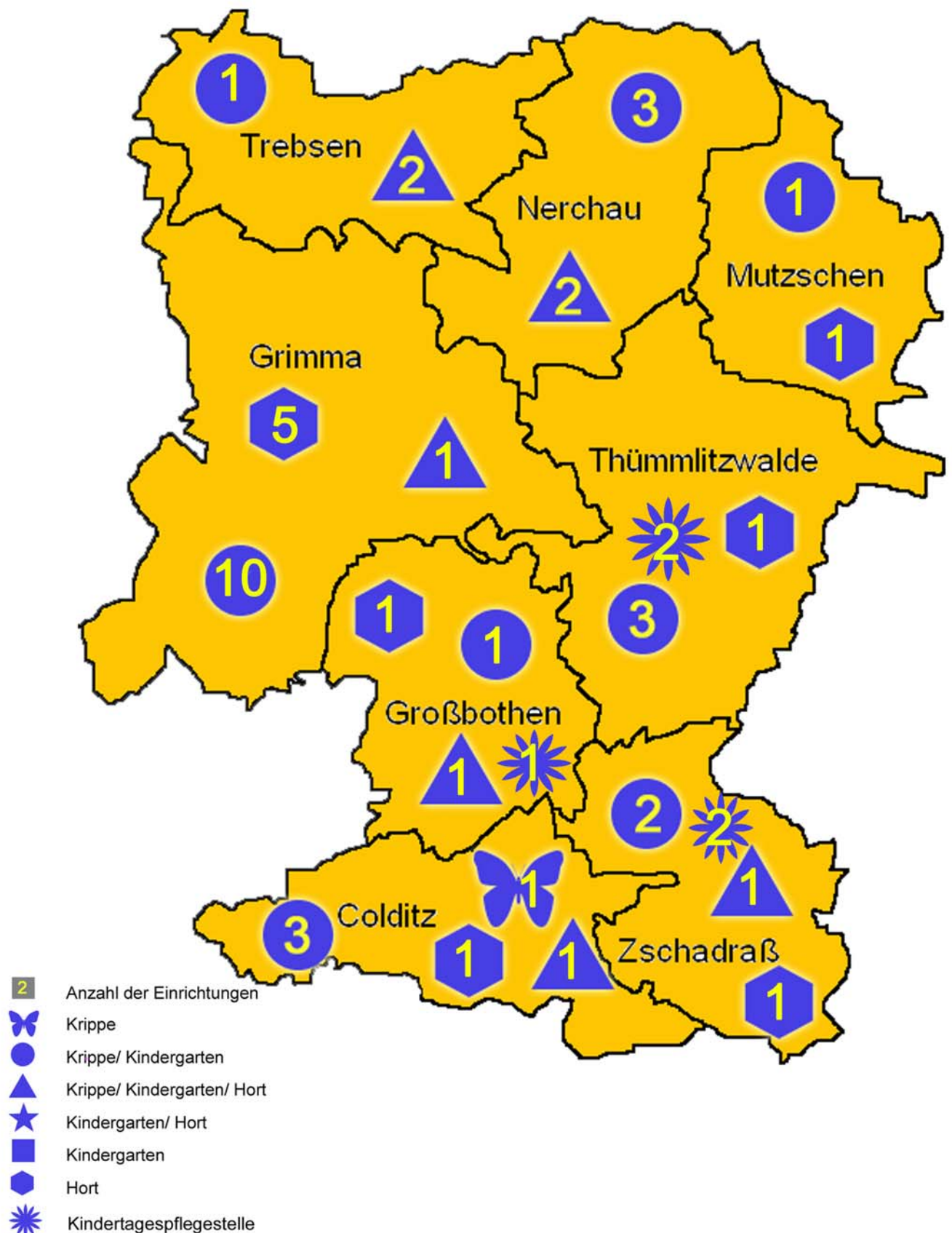
II. Bedarfsplanung

Lfd. Nr. Einzugs- gebiet	Lfd. Nr. Einrich- tung	Lfd. Nr. Einrichtung	Kapazität der Einrichtungen					Planung 01.09.2010 - 31.08.2011					Planung 01.09.2011 - 31.08.2012					Planung 01.09.2012 - 31.08.2013				
								Kapazität der Einrichtung					Kapazität der Einrichtung					Kapazität der Einrichtung				
		Hohburg	1-3 Jahre	3-6/7 Jahre	Hortkinder	Gesamt	Integrations- plätze	1-3 Jahre	3-6/7 Jahre	Hortkinder	Gesamt	Integrations- plätze	1-3 Jahre	3-6/7 Jahre	Hortkinder	Gesamt	Integrations- plätze	1-3 Jahre	3-6/7 Jahre	Hortkinder	Gesamt	Integrations- plätze
5																						
	1.	Kita "Hohburger Zwerge"	24	56	0	80	3	19	60	0	79	3	20	55	0	75	3	22	53	0	75	3
		Am Lossatal 24-26																				
	2.	Kita "Spatzennest"	10	22	15	47	3	9	20	15	44	3	10	28	0	38	3	10	26	0	36	3
		Dr.-Robert-Koch-Str. 8 OT Lüptitz																				
	3.	Hort	0	0	145	145	3	0	0	140	140	3	0	0	140	140	3	0	0	140	140	3
		Brunnenweg 1																				
5		Gesamt	34	78	160	272	9	28	80	155	263	9	30	83	140	253	9	32	79	140	251	9
		Planungsjahre						Planung 01.09.2010 - 31.08.2011					Planung 01.09.2011 - 31.08.2012					Planung 01.09.2012 - 31.08.2013				
								1-3 Jahre	3-6/7 Jahre	Hortkinder	Gesamt		1-3 Jahre	3-6/7 Jahre	Hortkinder	Gesamt		1-3 Jahre	3-6/7 Jahre	Hortkinder	Gesamt	
		wohnhafte Kinder						23	82	182	287		24	72	183	279		28	68	172	268	
		davon wohn. Kinder Hohburg								80	185				79	175				72	168	
		davon wohn. Kinder Falkenh.								102					104					100		
		Kapazität der Einrichtung						28	80	155	263	9	30	83	140	253	9	32	79	140	251	9
5		Bedarfsdeckung						122	98	85	92		125	115	77	91		114	116	81	94	

Entwicklung der wohnhaften Kinder in der Gemeinde Hohburg



Sozialraum 2- Region Grimma/Muldental



I. Bestandserhebung - Kindertageseinrichtungen

Lfd. Nr. Einzugs- gebiet	Lfd. Nr. Einrich- tung	Einzugsgebiet	Wohnhafte Kinder zum 30.06.2009				Bedarfs- deckung in %				Inanspruch- nahme in %				Name und Anschrift der Einrichtung	Belegung der Einrichtung am 30.06.2009						betrie bene Kapazität				Auslastung der Einrichtung in %			
			1-3 Jahre	3-6/7 Jahre	Hortkinder	Gesamt	1-3 Jahre	3-6/7 Jahre	Hortkinder	Gesamt	1-3 Jahre	3-6/7 Jahre	Hortkinder	Gesamt		1-3 Jahre	3-6/7 Jahre	Hortkinder	Gesamt	dav. 1-Kinder	1-3 Jahre	3-6/7 Jahre	Hortkinder	Gesamt	1-3 Jahre	3-6/7 Jahre	Hortkinder	Gesamt	
7	1.	Grimma																											
															Kita "Zwergenland"	30	95	0	125	5	30	95	0	125	100	100	-	100	
															Westring 3-5														
															04668 Grimma														
																Kita "Tausendfüssler"	2	41	0	43	9	3	42	0	45	67	98	-	96
																Im Steingarten 2													
																04668 Grimma													
																Kita "Sport- und Spiel"	24	57	0	81	0	24	60	0	84	100	95	-	96
																Im Steingarten 2													
																04668 Grimma													
																Montessori Kinderhaus	39	88	8	135	5	44	111	20	175	89	79	40	77
																Am Pulverturm 10/12													
																04668 Grimma (FT)													
																Kita "Regenbogen"	21	64	0	85	1	20	80	0	100	105	80	-	85
																Stecknadelallee 11													
																04668 Grimma (FT)													
																Kita "Kinder-Lehm-Haus"	6	20	0	26	0	6	20	0	26	100	100	-	100
																Elfackerweg 14													
																04668 Grimma (FT)													
																Kita "Grimmaer Schwanenteich"	32	74	0	106	1	45	74	0	119	71	100	-	89
																Köhlerstraße 3													
																04668 Grimma (FT)													

I. Bestandserhebung - Kindertageseinrichtungen

Lfd. Nr. Einzugs- gebiet	Lfd. Nr. Einrich- tung	Einzugsgebiet	Wohnhafte Kinder zum 30.06.2009				Bedarfs- deckung in %				Inanspruch- nahme in %				Name und Anschrift der Einrichtung	Belegung der Einrichtung am 30.06.2009						betrie bene Kapazität				Auslastung der Einrichtung in %			
			1-3 Jahre	3-6/7 Jahre	Hortkinder	Gesamt	1-3 Jahre	3-6/7 Jahre	Hortkinder	Gesamt	1-3 Jahre	3-6/7 Jahre	Hortkinder	Gesamt		1-3 Jahre	3-6/7 Jahre	Hortkinder	Gesamt	dav. 1-Kinder	1-3 Jahre	3-6/7 Jahre	Hortkinder	Gesamt	1-3 Jahre	3-6/7 Jahre	Hortkinder	Gesamt	
	8.													Kita "Arche Noah"	8	22	0	30	0	8	27	0	35	100	81	-	86		
														Wasserturmstraße 13															
														04668 Grimma (FT)															
	9.													Kita "Schmetterling"	14	21	0	35	0	18	33	0	51	78	64	-	69		
														Grimmaer Str. 28															
														04668 Grimma															
														OT Beiersdorf															
	10.													Kita "Bienenhaus"	8	23	0	31	0	8	26	0	34	100	88	-	91		
														Kirchberg 19															
														04668 Döben															
	11.													Kita "Parthenzwerge"	18	49	0	67	0	18	49	0	67	100	100	-	100		
														Alte Salzstraße 1															
														04668 Grimma															
														OT Großbardau															
	12.													Hort	0	0	122	122	0	0	0	160	160	-	-	76	76		
														Vorwerkstraße 34															
														04668 Grimma															
	13.													Hort	0	0	73	73	0	0	0	80	80	-	-	91	91		
														Platz der Einheit 7															
														04668 Grimma															
	14.													Hort	0	0	110	110	0	0	0	144	144	-	-	76	76		
														Schillerstraße 6															
														04668 Hohnstädt															

I. Bestandserhebung - Kindertageseinrichtungen

Lfd. Nr. Einzugs- gebiet	Lfd. Nr. Einrich- tung	Einzugsgebiet	Wohnhafte Kinder zum 30.06.2009				Bedarfs- deckung in %				Inanspruch- nahme in %				Name und Anschrift der Einrichtung	Belegung der Einrichtung am 30.06.2009					betrie bene Kapazität				Auslastung der Einrichtung in %			
			1-3 Jahre	3-6/7 Jahre	Hortkinder	Gesamt	1-3 Jahre	3-6/7 Jahre	Hortkinder	Gesamt	1-3 Jahre	3-6/7 Jahre	Hortkinder	Gesamt		1-3 Jahre	3-6/7 Jahre	Hortkinder	Gesamt	dav. I-Kinder	1-3 Jahre	3-6/7 Jahre	Hortkinder	Gesamt	1-3 Jahre	3-6/7 Jahre	Hortkinder	Gesamt
	15.														Hort der evang. GS Pestalozzistraße 4 04668 Großbardau (FT)	0	0	107	107	0	0	0	110	110	-	-	97	97
	16.														Hort Am Wallgraben 23 04668 Grimma	0	0	111	111	0	0	0	130	130	-	-	85	85
7		Gesamt	310	578	574	1462	72	107	112	102	65	96	93	88		202	554	531	1287	21	224	617	644	1485	90	90	82	87

1. Einzugsgebieten

z. B. andere Betreuungsformen (private Kita's, Tagespflege...), Bebauungsgebiete und damit Kinderzuwachs, geplante Neubauten von Kita's, Aussiedlerkinder

2. Kindertageseinrichtungen

z. B. Trägerangabe oder -wechsel, Schließungen und Angabe, wo Kinder weiter betreut werden, integrative Kita's und Anzahl der Plätze, Anzahl der Halbtagsplätze, Horte an Schulen in Klassenzimmern oder separate Räume, Zusammenlegungen
(Alle Angaben auch in der Entwicklung betrachten!)

7		<p>In der Stadt Grimma gibt es 16 Kindertageseinrichtungen in freier und kommunaler Trägerschaft.</p> <p>Die Kindertageseinrichtungen waren zum Stichtag 30.06.2009 jeweils im Krippen- und im Kindergartenbereich zu 90% und im Hortbereich zu 82% ausgelastet. 21 Integrationskinder besuchten die Einrichtungen.</p> <p>Die Stadt Grimma erweiterte das Angebot an Krippenplätzen in der Kindertageseinrichtung „Sonnenschein“ um 20 Plätze. In der kommunalen Einrichtung „Zwergenland“ ist im Planungsjahr 2010/2011 ebenfalls eine Bereitstellung von zusätzlichen 15 Krippenplätzen geplant.</p> <p>Demzufolge liegt im Planungsjahr 2010/2011 die Bedarfsdeckung im Krippenbereich bei 92 %, im Kindergartenbereich bei 100 % und im Hortbereich bei 112 %.</p> <p>Dadurch werden den Kindern der Stadt Grimma zukünftig ausreichend Plätze zur Verfügung stehen.</p> <p>Im Hortbereich wird ein Versorgungsgrad über 100% geplant, da weiterhin ca. 100 Kinder aus anderen Kommunen die Horteinrichtungen besuchen werden.</p>
	1	<p>In der kommunalen Kindertageseinrichtung „Zwergenland“ ist eine Erweiterung der Platzkapazitäten im Planungsjahr 2010/2011 von 40 auf 55 Krippenplätze und von 85 auf 105 Kindergartenplätze vorgesehen. Des Weiteren werden 12 Integrationsplätze zur Verfügung stehen.</p>
	4	<p>Die Kindertageseinrichtung Montessori Kinderhaus „Sonnenschein“ befindet</p>

		sich in Trägerschaft der Arbeiterwohlfahrt Kinderwelt gGmbH . Die Einrichtung betreut seit dem Schuljahr 2009/2010 keine Hortkinder mehr. Die Schulkinder werden im Hort an der Grundschule (Schillerstraße) betreut. Deshalb war es u.a. möglich die Platzkapazitäten in der Einrichtung zu erweitern. 64 Krippenkinder und 106 Kindergartenkinder können nunmehr die Einrichtung besuchen.
	5	Die Kindertageseinrichtung „Regenbogen“ wird ebenfalls von der Arbeiterwohlfahrt Kinderwelt gGmbH betrieben.
	6	Die Kindertageseinrichtung „Kinder-Lehm-Haus“ befindet sich in Trägerschaft des Kinder-Lehm-Haus-Grimma e.V.
	7	Die Kindertageseinrichtung „Grimmaer Schwanenteich“ befindet sich in der Trägerschaft der Volkssolidarität Kreisverband Leipziger Land/Muldental e.V.
	8	Die Kindertageseinrichtung „Arche Noah“ befindet sich in Trägerschaft des Diakonischen Werkes Kirchenbezirk Grimma e.V..

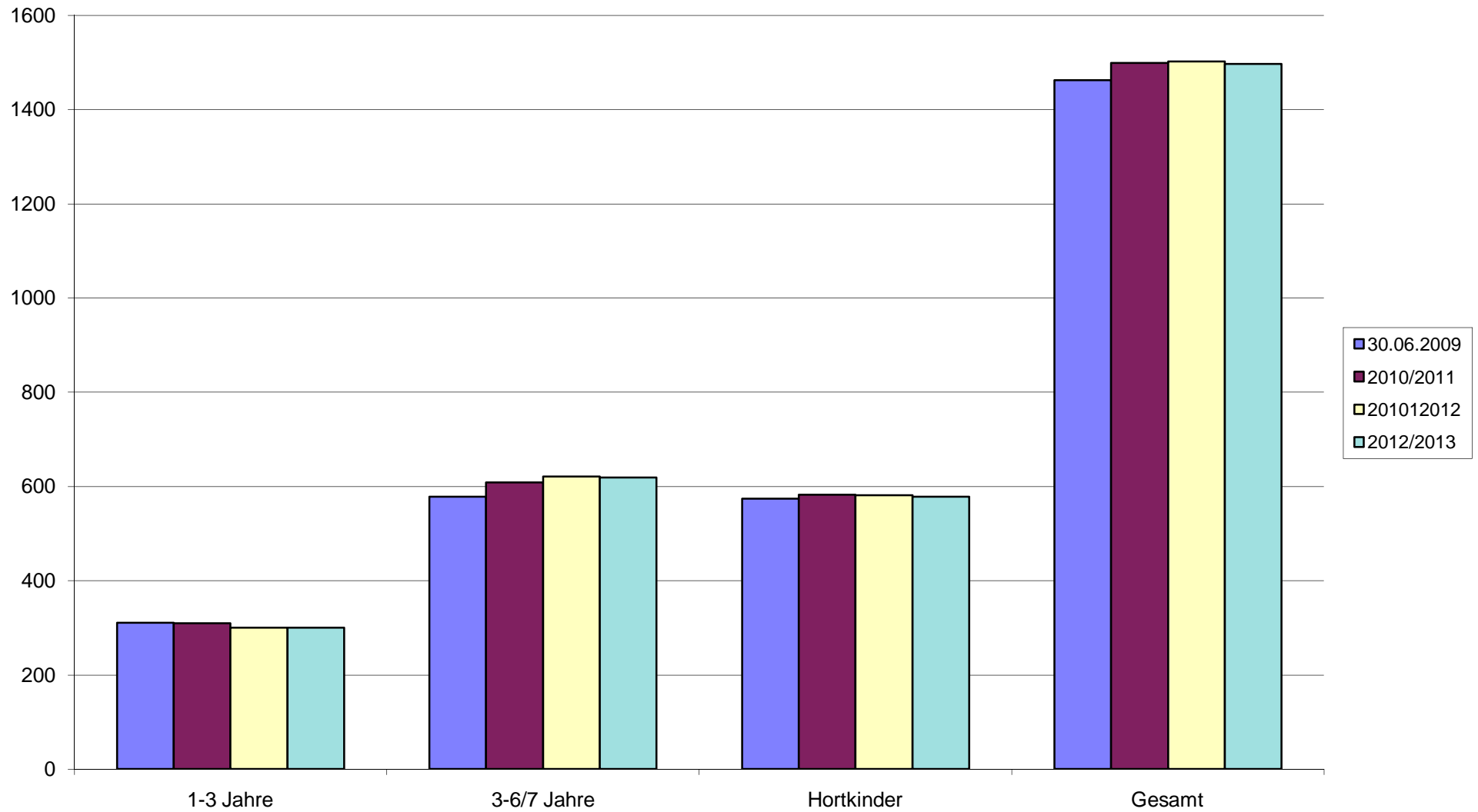
II. Bedarfsplanung

Lfd. Nr. Einzugs- gebiet	Lfd. Nr. Einrich- tung	Lfd. Nr. Einrichtung	Kapazität der Einrichtungen					Planung 01.09.2010 - 31.08.2011					Planung 01.09.2011 - 31.08.2012					Planung 01.09.2012 - 31.08.2013				
								Kapazität der Einrichtung					Kapazität der Einrichtung					Kapazität der Einrichtung				
		Grimma	1-3 Jahre	3-6/7 Jahre	Hortkinder	Gesamt	Integrations- plätze	1-3 Jahre	3-6/7 Jahre	Hortkinder	Gesamt	Integrations- plätze	1-3 Jahre	3-6/7 Jahre	Hortkinder	Gesamt	Integrations- plätze	1-3 Jahre	3-6/7 Jahre	Hortkinder	Gesamt	Integrations- plätze
7																						
	1.	Kita "Zwergenland" Westring 3-5	40	85	0	125	12	55	105	0	160	12	55	105	0	160	12	55	105	0	160	12
	2.	Kita "Tausendfüssler" Im Steingarten 2	3	51	0	54	9	5	40	0	45	9	5	40	0	45	9	5	40	0	45	9
	3.	Kita "Sport- und Spiel" Im Steingarten 2	26	60	0	86	0	26	60	0	86	0	26	60	0	86	0	26	60	0	86	0
	4.	Montessori Kinderhaus Am Pulverturm 10/12	64	115	0	179	30	64	106	0	170	10	64	106	0	170	10	64	106	0	170	10
	5.	Kita "Regenbogen" Stecknadelallee 11	20	65	15	100	0	20	80	0	100	0	20	80	0	100	0	20	80	0	100	0
	6.	Kita "Kinder-Lehm-Haus" Elfackerweg 14	7	18	0	25	0	7	18	0	25	0	7	18	0	25	0	7	18	0	25	0
	7.	Kita "Grimmaer Schwanenteich" Köhlerstraße 3	48	72	0	120	6	48	69	0	117	3	48	69	0	117	3	48	69	0	117	3
	8.	Kita "Arche Noah" Wasserturmstraße 13	8	27	0	35	0	8	27	0	35	0	8	27	0	35	0	8	27	0	35	0
	9.	Kita "Schmetterling" Grimmaer Str. 28 OT Beiersdorf	18	33	0	51	0	18	33	0	51	0	18	33	0	51	0	18	33	0	51	0
	10.	Kita "Bienenhaus" Kirchberg 19 OT Döben	8	26	0	34	0	8	26	0	34	0	8	26	0	34	0	8	26	0	34	0
	11.	Kita "Parthenzwerge" Alte Salzstraße 1 OT Großbardau	24	45	0	69	0	24	45	0	69	0	24	45	0	69	0	24	45	0	69	0
	12.	Hort Vorwerkstraße 34	0	0	300	300	0	0	0	300	300	0	0	0	300	300	0	0	0	300	300	0

II. Bedarfsplanung

Lfd. Nr. Einzugs- gebiet	Lfd. Nr. Einrich- tung	Lfd. Nr. Einrichtung	Kapazität der Einrichtungen					Planung 01.09.2010 - 31.08.2011					Planung 01.09.2011 - 31.08.2012					Planung 01.09.2012 - 31.08.2013				
								Kapazität der Einrichtung					Kapazität der Einrichtung					Kapazität der Einrichtung				
		Grimma	1-3 Jahre	3-6/7 Jahre	Hortkinder	Gesamt	Integrations- plätze	1-3 Jahre	3-6/7 Jahre	Hortkinder	Gesamt	Integrations- plätze	1-3 Jahre	3-6/7 Jahre	Hortkinder	Gesamt	Integrations- plätze	1-3 Jahre	3-6/7 Jahre	Hortkinder	Gesamt	Integrations- plätze
	13.	Hort	0	0	100	100	3	0	0	99	99	1	0	0	99	99	1	0	0	99	99	1
		Platz der Einheit 7																				
	14.	Hort	0	0	144	144	0	0	0	144	144	0	0	0	144	144	0	0	0	144	144	0
		Schillerstraße 6 OT Hohnstätt																				
	15.	Hort der evang. GS																				
		Pestalozzistraße 4 OT Großbardau	0	0	125	125	10	0	0	110	110	5	0	0	110	110	5	0	0	110	110	5
7		Gesamt	266	597	684	1547	70	283	609	653	1545	40	283	609	653	1545	40	283	609	653	1545	40
		Planungsjahre						Planung 01.09.2010 - 31.08.2011					Planung 01.09.2011 - 31.08.2012					Planung 01.09.2012 - 31.08.2013				
								1-3 Jahre	3-6/7 Jahre	Hortkinder	Gesamt		1-3 Jahre	3-6/7 Jahre	Hortkinder	Gesamt		1-3 Jahre	3-6/7 Jahre	Hortkinder	Gesamt	
		wohnhafte Kinder						309	608	582	1499		300	621	581	1502		300	619	578	1497	
		Kapazität der Einrichtung						283	609	653	1545	40	283	609	653	1545	40	283	609	653	1545	40
7		Bedarfsdeckung						92	100	112	103		94	98	112	103		94	98	113	103	

Entwicklung der wohnhaften Kinder in der Stadt Grimma



I. Bestandserhebung - Kindertageseinrichtungen

Lfd. Nr. Einzugs- gebiet	Lfd. Nr. Einrich- tung	Einzugsgebiet	Wohnhafte Kinder zum 30.06.2009				Bedarfs- deckung in %				Inanspruch- nahme in %				Name und Anschrift der Einrichtung	Belegung der Einrichtung am 30.06.2009					betriebene Kapazität				Auslastung der Einrichtung in %			
			1-3 Jahre	3-6/7 Jahre	Hortkinder	Gesamt	1-3 Jahre	3-6/7 Jahre	Hortkinder	Gesamt	1-3 Jahre	3-6/7 Jahre	Hortkinder	Gesamt		1-3 Jahre	3-6/7 Jahre	Hortkinder	Gesamt	dav. I-Kinder	1-3 Jahre	3-6/7 Jahre	Hortkinder	Gesamt	1-3 Jahre	3-6/7 Jahre	Hortkinder	Gesamt
7		Trebsen																										
	1.													Kita "Vogelnest"	26	78	88	192	2	26	80	88	194	100	98	100	99	
														Bahnhofstraße 9														
														04687 Trebsen (FT)														
	2.													Kita "Dorfspatzen"	14	36	26	76	3	17	36	32	85	82	100	81	89	
														Grimmaer Landstraße 10														
														04687 Trebsen														
														OT Altenhain (FT)														
	3.													Kita "Pustelblume"	19	32	0	51	4	19	32	0	51	100	100	-	100	
														Schulstraße 13														
														04687 Trebsen														
														OT Seelingstädt (FT)														
	7		Gesamt	81	149	134	364	77	99	90	91	73	98	85	88		59	146	114	319	9	62	148	120	330	95	99	95

Bemerkungen zu den

1. Einzugsgebieten

z. B. andere Betreuungsformen (private Kita's, Tagespflege...), Bebauungsgebiete und damit Kinderzuwachs, geplante Neubauten von Kita's, Aussiedlerkinder

2. Kindertageseinrichtungen

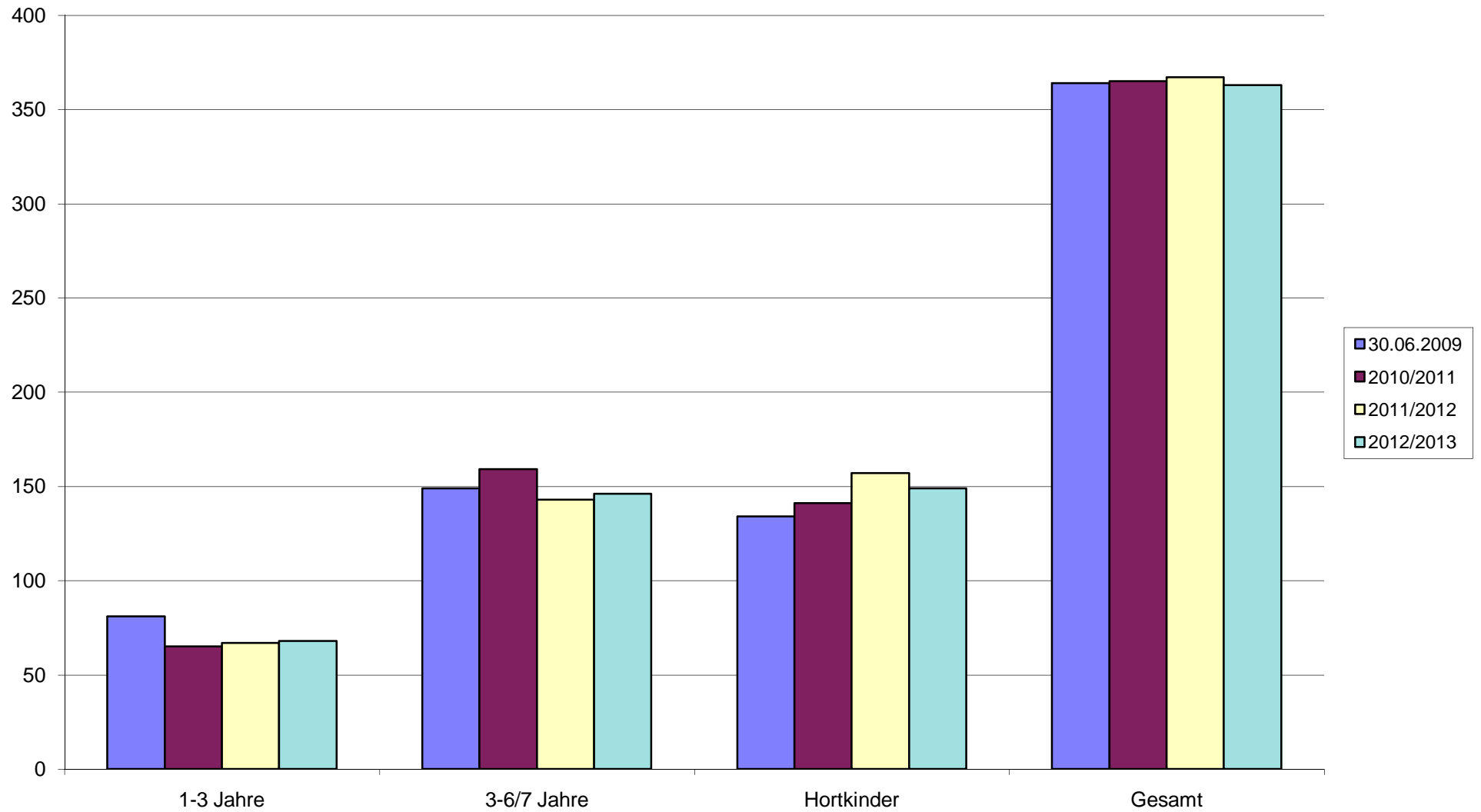
z. B. Trägerangabe oder -wechsel, Schließungen und Angabe, wo Kinder weiter betreut werden, integrative Kita's und Anzahl der Plätze, Anzahl der Halbtagsplätze, Horte an Schulen in Klassenzimmern oder separate Räume, Zusammenlegungen
(Alle Angaben auch in der Entwicklung betrachten!)

7		<p>Die Stadt Trebsen hat vier Kindertageseinrichtungen in freier Trägerschaft. Diese befinden sich in Trebsen, Altenhain und Seelingstädt.</p> <p>In den kommenden Planungsjahren stehen genügend Plätze für die wohnhaften Kindern der Stadt Trebsen zur Verfügung.</p>
	1	<p>Die Kindertageseinrichtung „Vogelnest“, in Trägerschaft der Volkssolidarität Kreisverband Leipziger Land/Muldental e.V., erhielt nach einer umfangreichen Sanierung und Modernisierung zum 01. Januar 2010 eine neue Betriebserlaubnis. In der Einrichtung können nunmehr bis zu 138 Kinder, davon 40 Krippenkinder und 4 Integrationskinder betreut werden.</p>
	2	<p>Die Kindertageseinrichtung „Dorfspatzen“ befindet sich in Trägerschaft der Volkssolidarität Kreisverband Leipziger Land/Muldental e.V.</p>
	3	<p>Die Kindertageseinrichtung „Pustebume“ in Seelingstädt wird ebenfalls von der Volkssolidarität Kreisverband Leipziger Land/Muldental e.V. betrieben.</p>
	4	<p>Aufgrund der Erhöhung der Platzkapazitäten im Hort an der Grundschule wird die bisherige Außenstelle der Kita „Vogelnest“ nunmehr als eigenständige Horteinrichtung in Trägerschaft der Volkssolidarität Kreisverband Leipziger Land/Muldental e.V. betrieben. Die Einrichtung hat eine Kapazität von 122 Plätzen, davon können 2 Integrationskinder betreut werden.</p>

II. Bedarfsplanung

Lfd. Nr. Einzugs- gebiet	Lfd. Nr. Einrich- tung	Lfd. Nr. Einrichtung	Kapazität der Einrichtungen					Planung 01.09.2010 - 31.08.2011					Planung 01.09.2011 - 31.08.2012					Planung 01.09.2012 - 31.08.2013				
								Kapazität der Einrichtung					Kapazität der Einrichtung					Kapazität der Einrichtung				
		Trebsen	1-3 Jahre	3-6/7 Jahre	Hortkinder	Gesamt	Integrations- plätze	1-3 Jahre	3-6/7 Jahre	Hortkinder	Gesamt	Integrations- plätze	1-3 Jahre	3-6/7 Jahre	Hortkinder	Gesamt	Integrations- plätze	1-3 Jahre	3-6/7 Jahre	Hortkinder	Gesamt	Integrations- plätze
7																						
	1.	Kita "Vogelnest"	40	98	0	138	4	35	102	0	137	4	35	102	0	137	4	35	102	0	137	4
		Bahnhofstraße 9																				
	2.	Kita "Dorfspatzen"	17	36	35	88	6	17	36	35	88	6	17	34	35	86	6	17	34	35	86	6
		Grimmaer Landstr. 10 OT Altenhain																				
	3.	Kita "Pustebume"	20	31	0	51	3	20	31	0	51	3	20	31	0	51	3	19	29	0	48	3
		Schulstraße 13 OT Seelingstädt																				
	4.	Hort"An der Grundschule"			122	122	2	0	0	122	122	2	0	0	122	122	2	0	0	122	122	2
		Am Schulberg 28																				
7		Gesamt	77	165	157	399	15	72	169	157	398	15	72	167	157	396	15	71	165	157	393	15
		Planungsjahre						Planung 01.09.2010 - 31.08.2011					Planung 01.09.2011 - 31.08.2012					Planung 01.09.2012 - 31.08.2013				
								1-3 Jahre	3-6/7 Jahre	Hortkinder	Gesamt		1-3 Jahre	3-6/7 Jahre	Hortkinder	Gesamt		1-3 Jahre	3-6/7 Jahre	Hortkinder	Gesamt	
		wohnhafte Kinder						65	159	141	365		67	143	157	367		68	146	149	363	
		Kapazität der Einrichtung						72	169	157	398	15	72	167	157	396	15	71	165	157	393	15
7		Bedarfsdeckung						111	106	111	109		107	117	100	108		104	113	105	108	

Entwicklung der wohnhaften Kinder in der Stadt Trebsen



I. Bestandserhebung - Kindertageseinrichtungen

Lfd. Nr. Einzugs- gebiet	Lfd. Nr. Einrich- tung	Einzugsgebiet	Wohnhafte Kinder zum 30.06.2009				Bedarfs- deckung in %				Inanspruch- nahme in %				Name und Anschrift der Einrichtung	Belegung der Einrichtung am 30.06.2009					betrie bene Kapazität				Auslastung der Einrichtung in %			
			1-3 Jahre	3-6/7 Jahre	Hortkinder	Gesamt	1-3 Jahre	3-6/7 Jahre	Hortkinder	Gesamt	1-3 Jahre	3-6/7 Jahre	Hortkinder	Gesamt		1-3 Jahre	3-6/7 Jahre	Hortkinder	Gesamt	dav. 1-Kinder	1-3 Jahre	3-6/7 Jahre	Hortkinder	Gesamt	1-3 Jahre	3-6/7 Jahre	Hortkinder	Gesamt
32		Nerchau																										
	1.													Kita "Gans schön fit"	16	39	57	112	1	24	45	65	134	67	87	88	84	
														Jahnstraße 12														
														04685 Nerchau														
	2.													Kita "Kinderparadies"	12	32	30	74	0	12	33	30	75	100	97	100	99	
														Muldenstraße 26														
														04685 Nerchau (FT)														
	3.													Kita "Abenteuerland"	4	24	0	28	4	6	24	0	30	67	100	-	93	
														Dorfstraße 104														
														04685 Nerchau														
														OT Fremdiswalde														
	4.													Kita "Sonnenschein"	5	19	0	24	2	12	26	0	38	42	73	-	63	
														Am Fischerplatz 1														
														04685 Nerchau														
														OT Cannewitz														
	5.													Kita "Kinder-Lehm-Haus"	15	37	0	52	0	16	37	0	53	94	100	-	98	
														Straße des Kindes 10														
														04685 Nerchau (FT)														
														OT Bahren														
32		Gesamt	51	114	113	278	137	145	84	119	102	132	77	104		52	151	87	290	7	70	165	95	330	74	92	92	88

Bemerkungen zu den

1. Einzugsgebieten

z. B. andere Betreuungsformen (private Kita's, Tagespflege...), Bebauungsgebiete und damit Kinderzuwachs, geplante Neubauten von Kita's, Aussiedlerkinder

2. Kindertageseinrichtungen

z. B. Trägerangabe oder -wechsel, Schließungen und Angabe, wo Kinder weiter betreut werden, integrative Kita's und Anzahl der Plätze, Anzahl der Halbtagsplätze, Horte an Schulen in Klassenzimmern oder separate Räume, Zusammenlegungen
(Alle Angaben auch in der Entwicklung betrachten!)

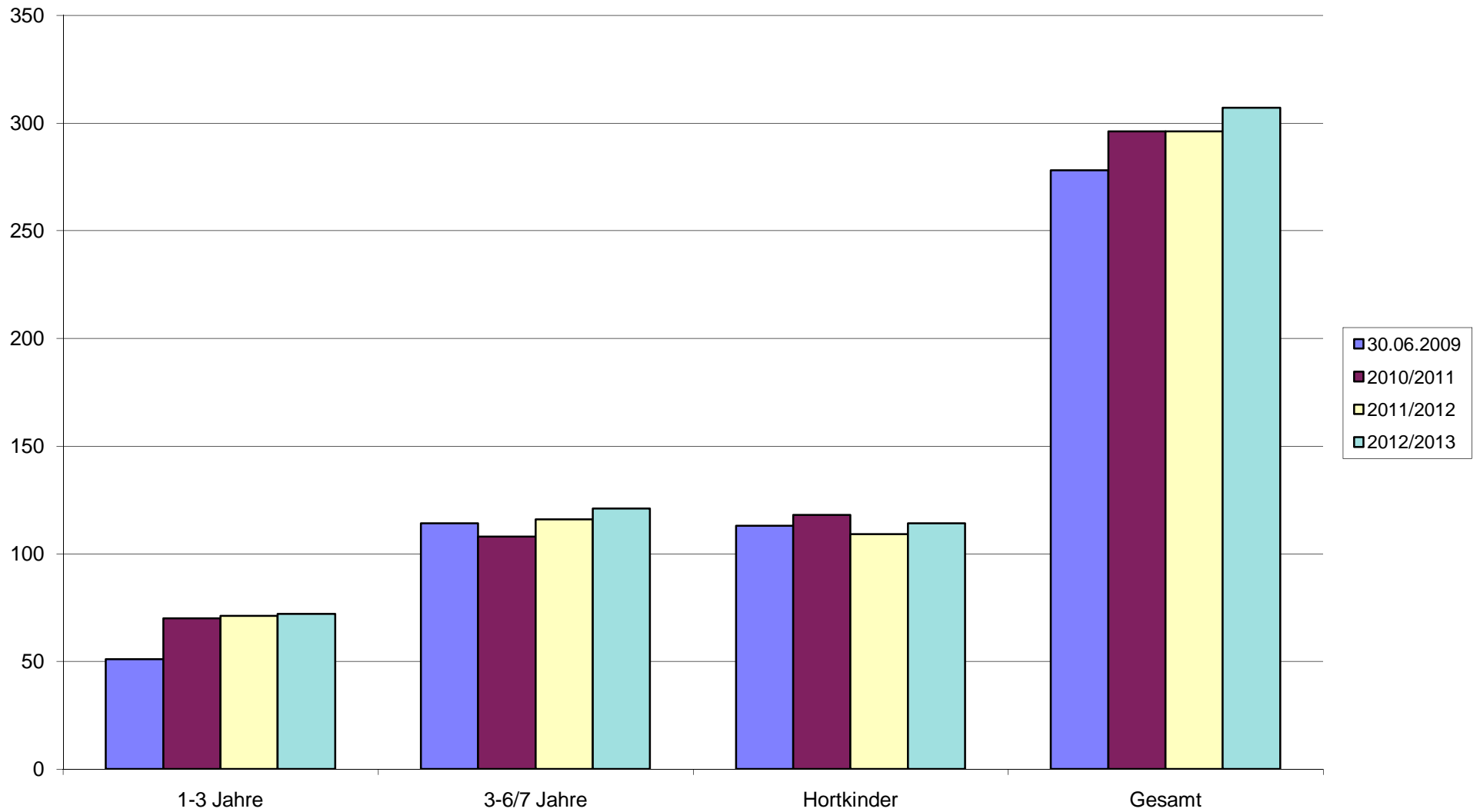
8		<p>Die Stadt Nerchau hat fünf Kindertageseinrichtungen unterschiedlichen pädagogischen Konzepten. Diese Einrichtungen waren zum 30.06.2009 gut besucht. Die Inanspruchnahme lag zum o.g. Stichtag im Krippenbereich bei 102%, im Kindergartenbereich bei 132 % und im Hortbereich bei 77 %,</p> <p>Im Rahmen des Wunsch- und Wahlrechtes nahmen zahlreiche Eltern aus Nachbargemeinden ein Betreuungsangebot in der Stadt Nerchau war. Zum 30.06.2009 besuchten 16 Krippenkinder und 51 Kindergartenkinder aus Fremdgemeinden die Einrichtungen der Stadt. Aufgrund der großen Nachfrage wird die Stadt Nerchau auch weiterhin Betreuungsplätze für Kinder aus anderen Kommunen zur Verfügung stellen.</p> <p>Der Versorgungsgrad liegt deshalb in den nächsten Planungsjahren im Krippenbereich bei ca. 115 % und im Kindergartenbereich bei ca. 130 %. Das Platzangebot ist somit für die Aufnahme von wohnhaften Kinder sowie für Kinder aus Fremdkommunen ausreichend.</p>
	2	<p>Die Kindertageseinrichtung „Kinderparadies – Hand in Hand“ befindet sich in der Trägerschaft des Diakonischen Werkes im Kirchenbezirk Grimma e.V. Auch diese Einrichtung ist ausgelastet.</p>
	5	<p>Die Kindertageseinrichtung „Kinder-Lehm-Haus“ wird von der Elterninitiative Kinder-Lehm-Haus Grimma e.V. betrieben. Das Betreuungsangebot wird von den Eltern aus anderen Kommunen, vor allem aus Grimma, gern genutzt. Aufgrund von Auflagen verschiedener Fachämter ist eine grundlegende Sanierung der Einrichtung umgehend notwendig. Der Träger plant die ersten</p>

		Maßnahmen zur Realisierung der Baumaßnahmen während des laufenden Betriebes der Kindertageseinrichtung noch in diesem Jahr.
--	--	---

II. Bedarfsplanung

Lfd. Nr. Einzugs- gebiet	Lfd. Nr. Einrichtung	Kapazität der Einrichtungen					Planung 01.09.2010 - 31.08.2011					Planung 01.09.2011 - 31.08.2012					Planung 01.09.2012 - 31.08.2013				
							Kapazität der Einrichtung					Kapazität der Einrichtung					Kapazität der Einrichtung				
	Nerchau	1-3 Jahre	3-6/7 Jahre	Hortkinder	Gesamt	Integrations- plätze	1-3 Jahre	3-6/7 Jahre	Hortkinder	Gesamt	Integrations- plätze	1-3 Jahre	3-6/7 Jahre	Hortkinder	Gesamt	Integrations- plätze	1-3 Jahre	3-6/7 Jahre	Hortkinder	Gesamt	Integrations- plätze
32																					
	Kita "Gans schön fit"	24	45	65	134	5	24	45	65	134	5	24	45	65	134	5	24	45	65	134	5
	Jahnstraße 12																				
	Kita "Kinderparadies"	12	33	30	75	3	12	30	30	72	3	12	30	30	72	3	12	30	30	72	3
	Muldenstraße 26																				
	Kita "Abenteuerland"	10	24	0	34	4	10	20	0	30	4	10	20	0	30	4	10	20	0	30	4
	Dorfstraße 104 OT Fremdiswalde																				
	Kita "Sonnenschein"	12	28	0	40	5	12	23	0	35	5	12	23	0	35	5	12	23	0	35	5
	Am Fischerplatz 1 OT Cannewitz																				
	Kita "Kinder-Lehm-Haus"	24	29	0	53	3	24	29	0	53	3	24	29	0	53	3	24	29	0	53	3
	Straße des Kindes 10 OT Bahren																				
32	Gesamt	82	159	95	336	20	82	147	95	324	20	82	147	95	324	20	82	147	95	324	20
	Planungsjahre						Planung 01.09.2010 - 31.08.2011					Planung 01.09.2011 - 31.08.2012					Planung 01.09.2012 - 31.08.2013				
							1-3 Jahre	3-6/7 Jahre	Hortkinder	Gesamt		1-3 Jahre	3-6/7 Jahre	Hortkinder	Gesamt		1-3 Jahre	3-6/7 Jahre	Hortkinder	Gesamt	
	wohnhafte Kinder						70	108	118	296		71	116	109	296		72	121	114	307	
	Kapazität der Einrichtung						82	147	95	324	20	82	147	95	324	20	82	147	95	324	20
32	Bedarfsdeckung						117	136	81	109		115	127	87	109		114	121	83	106	

Entwicklung der wohnhaften Kinder in der Stadt Nerchau



I. Bestandserhebung - Kindertageseinrichtungen

Lfd. Nr. Einzugs- gebiet	Lfd. Nr. Einrich- tung	Einzugsgebiet	Wohnhafte Kinder zum 30.06.2009				Bedarfs- deckung in %				Inanspruch- nahme in %				Name und Anschrift der Einrichtung	Belegung der Einrichtung am 30.06.2009					betriebene Kapazität				Auslastung der Einrichtung in %			
			1-3 Jahre	3-6/7 Jahre	Hortkinder	Gesamt	1-3 Jahre	3-6/7 Jahre	Hortkinder	Gesamt	1-3 Jahre	3-6/7 Jahre	Hortkinder	Gesamt		1-3 Jahre	3-6/7 Jahre	Hortkinder	Gesamt	dav. I-Kinder	1-3 Jahre	3-6/7 Jahre	Hortkinder	Gesamt	1-3 Jahre	3-6/7 Jahre	Hortkinder	Gesamt
9	1.	Mutzschen																										
															Kita "Zwergenland"	27	68	0	95	10	32	68	0	100	84	100	-	95
															Hauptstraße 33													
															04688 Mutzschen													
															Hort "Kinderparadies"	0	0	63	63	0	0	0	75	75	-	-	84	84
															Dr.-Robert-Koch-Str. 6													
															04688 Mutzschen													
9		Gesamt	31	88	83	202	103	77	90	87	87	77	76	78		27	68	63	158	10	32	68	75	175	84	100	84	90

1. Einzugsgebieten

z. B. andere Betreuungsformen (private Kita's, Tagespflege...), Bebauungsgebiete und damit Kinderzuwachs, geplante Neubauten von Kita's, Aussiedlerkinder

2. Kindertageseinrichtungen

z. B. Trägerangabe oder -wechsel, Schließungen und Angabe, wo Kinder weiter betreut werden, integrative Kita's und Anzahl der Plätze, Anzahl der Halbtagsplätze, Horte an Schulen in Klassenzimmern oder separate Räume, Zusammenlegungen
(Alle Angaben auch in der Entwicklung betrachten!)

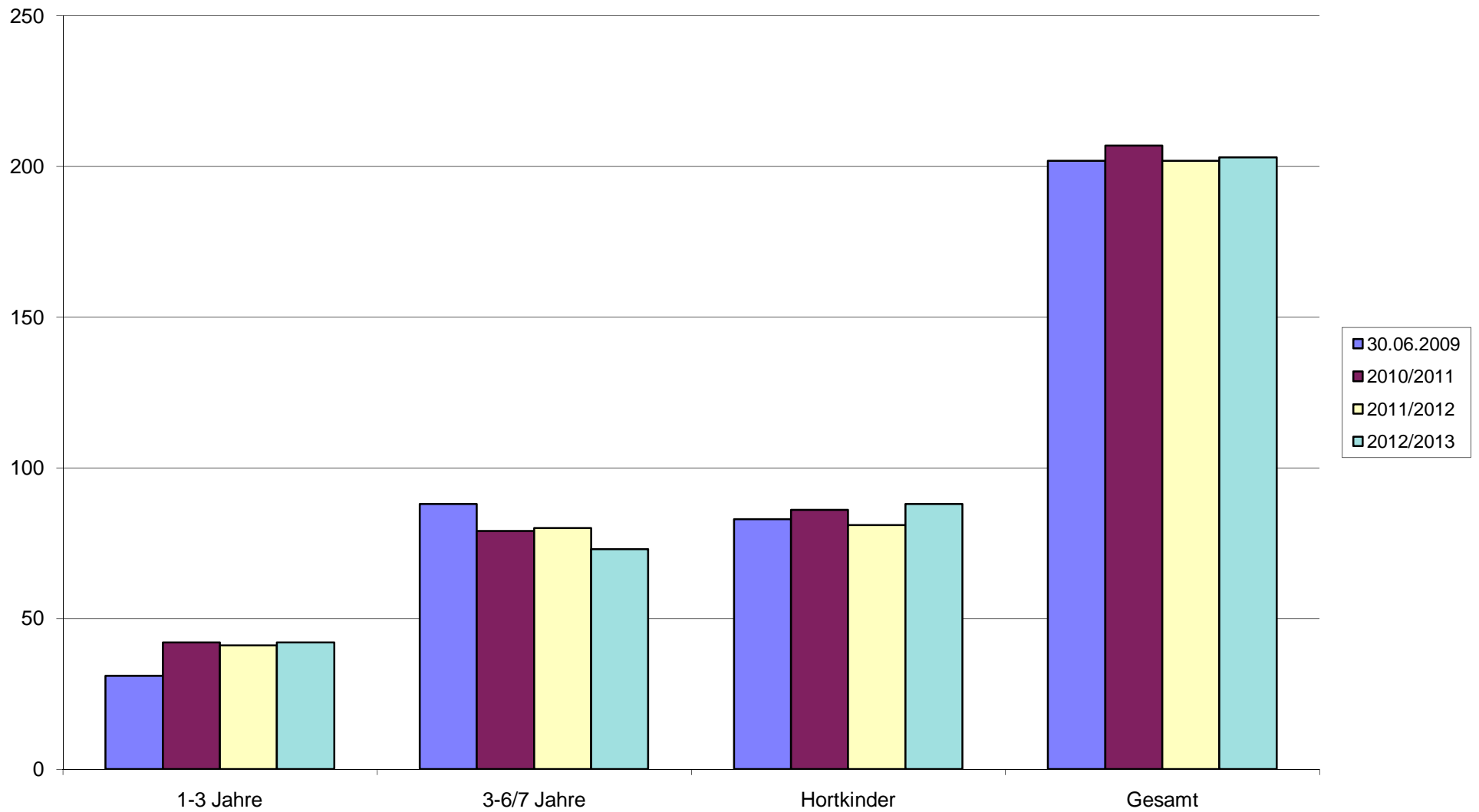
9		<p>Die Stadt Mutzschen hat eine Kindertageseinrichtungen und eine Horteinrichtung in ihrer Trägerschaft.</p> <p>Die Inanspruchnahme zum 30.06.2009 lag im Krippenbereich bei 87 %, im Kindergartenbereich bei 77 % und im Hortbereich bei 76 %. Die Auslastung der Einrichtung lag insgesamt bei 90 %.</p> <p>Die Stadt Mutzschen plant einen Ersatzneubau, in dem die Betreuung der Kinder ab der Mutterschutzfrist bis zur Vollendung der 4. Klasse möglich ist. Diesem wird durch den Landkreis Leipzig im Jahr 2011/2012 eine hohe Priorität zugeordnet.</p> <p>Die neue Einrichtung soll eine Gesamtkapazität von 210 Plätzen haben, d.h. 40 Krippenplätze, 90 Kindergartenplätze und 80 Hortplätze. Die Stadt plant damit eine großzügige Bereitstellung von Plätzen. Seitens der Stadtverwaltung wird dies mit einem Zuzug von Familien aufgrund der Erweiterung von Arbeitsplätzen in ansässigen Betrieben begründet. Eine genaue Analyse in Bezug auf den Zuwachs der Bevölkerung wird empfohlen, damit die Investitionen zukunftsorientiert und wirtschaftlich erfolgen.</p>
	1	<p>Der bauliche Zustand dieser Einrichtung ist nicht zufriedenstellend. Verschiedene Fachämter haben in der Einrichtung umfangreiche Baumängel und Verschleißerscheinungen festgestellt. Werden die erforderlichen Sanierungsarbeiten nicht realisiert, behält sich das Landesjugendamt eine Schließung der Einrichtung vor.</p>
	2	<p>Mit dem Schuljahr 2009/2010 befindet sich der Hort im Erdgeschoss an der Grundschule in Mutzschen. Die dortigen Räume werden teilweise von beiden Institutionen genutzt.</p>

II. Bedarfsplanung

Lfd. Nr. Einzugs- gebiet	Lfd. Nr. Einrich- tung	Lfd. Nr. Einrichtung	Kapazität der Einrichtungen					Planung 01.09.2010 - 31.08.2011					Planung 01.09.2011 - 31.08.2012					Planung 01.09.2012 - 31.08.2013				
			1-3 Jahre	3-6/7 Jahre	Hortkinder	Gesamt	Integrations- plätze	1-3 Jahre	3-6/7 Jahre	Hortkinder	Gesamt	Integrations- plätze	1-3 Jahre	3-6/7 Jahre	Hortkinder	Gesamt	Integrations- plätze	1-3 Jahre	3-6/7 Jahre	Hortkinder	Gesamt	Integrations- plätze
		Mutzschen																				
9																						
	1.	Kita "Zwergenland"	32	68	0	100	12	32	68	0	100	12	40	90	0	130	15	40	90	0	130	15
		Hauptstraße 33																				
	2.	Hort "Kinderparadies"	0	0	75	75	0	0	0	75	75	0	0	0	80	80	5	0	0	80	80	5
		Dr.-Robert-Koch-Str. 6																				
9		Gesamt	32	68	75	175	12	32	68	75	175	12	40	90	80	210	20	40	90	80	210	20

		Planungsjahre						Planung 01.09.2010 - 31.08.2011					Planung 01.09.2011 - 31.08.2012					Planung 01.09.2012 - 31.08.2013				
								1-3 Jahre	3-6/7 Jahre	Hortkinder	Gesamt		1-3 Jahre	3-6/7 Jahre	Hortkinder	Gesamt		1-3 Jahre	3-6/7 Jahre	Hortkinder	Gesamt	
		wohnhafte Kinder						42	79	86	207		41	80	81	202		42	73	88	203	
		Kapazität der Einrichtung						32	68	75	175	12	40	90	80	210	20	40	90	80	210	20
9		Bedarfsdeckung						76	86	87	85		98	113	99	104		95	123	91	103	

Entwicklung der wohnhaften Kinder in der Stadt Mutzschen



I. Bestandserhebung - Kindertageseinrichtungen

Lfd. Nr. Einzugs- gebiet	Lfd. Nr. Einrich- tung	Einzugsgebiet	Wohnhafte Kinder zum 30.06.2009				Bedarfs- deckung in %				Inanspruch- nahme in %				Name und Anschrift der Einrichtung	Belegung der Einrichtung am 30.06.2009					betrie bene Kapazität				Auslastung der Einrichtung in %			
			1-3 Jahre	3-6/7 Jahre	Hortkinder	Gesamt	1-3 Jahre	3-6/7 Jahre	Hortkinder	Gesamt	1-3 Jahre	3-6/7 Jahre	Hortkinder	Gesamt		1-3 Jahre	3-6/7 Jahre	Hortkinder	Gesamt	dav. l-Kinder	1-3 Jahre	3-6/7 Jahre	Hortkinder	Gesamt	1-3 Jahre	3-6/7 Jahre	Hortkinder	Gesamt
10		Thümmlitzwalde																										
	1.														Kita "Apfelwürmer"	13	65	0	78	6	21	65	0	86	62	100	-	91
															Ostrauer Straße 1													
															04668 Dürreitzschen													
	2.														Kita "Krümelburg"	9	16	0	25	2	9	29	0	38	100	55	-	66
															Hauptstraße 15													
															04668 Thümmlitzwalde													
															OT Haubitz													
	3.														Kita "Thümmlitzzwerg"	6	18	0	24	1	7	18	0	25	86	100	-	96
															Hauptstraße 28													
															04668 Thümmlitzwalde (FT)													
															OT Leipzig													
	4.														Hort	0	0	70	70	3	0	0	80	80	-	-	88	88
															Hauptstraße 35													
															04668 Thümmlitzwalde													
															OT Zschoppach													
	5.														Frau Kaufmann - Tagespflege	1	4	0	5	0	1	4	0	5	100	100	-	100
															Große Gasse 3													
															04668 Böhlen													
	6.														Fr. Hauswald und	2	0	0	2		5	0	0	5	40	-	-	40
															Fr. Panek-Böhning													
															Tagespflege													
															Waldsiedlung1													
															04668 Leipzig													
10		Gesamt	38	103	105	246	100	113	76	95	76	100	67	82		29	103	70	202	12	38	116	80	234	76	89	88	86

Bemerkungen zu den

1. Einzugsgebieten

z. B. andere Betreuungsformen (private Kita's, Tagespflege...), Bebauungsgebiete und damit Kinderzuwachs, geplante Neubauten von Kita's, Aussiedlerkinder

2. Kindertageseinrichtungen

z. B. Trägerangabe oder -wechsel, Schließungen und Angabe, wo Kinder weiter betreut werden, integrative Kita's und Anzahl der Plätze, Anzahl der Halbtagsplätze, Horte an Schulen in Klassenzimmern oder separate Räume, Zusammenlegungen
(Alle Angaben auch in der Entwicklung betrachten!)

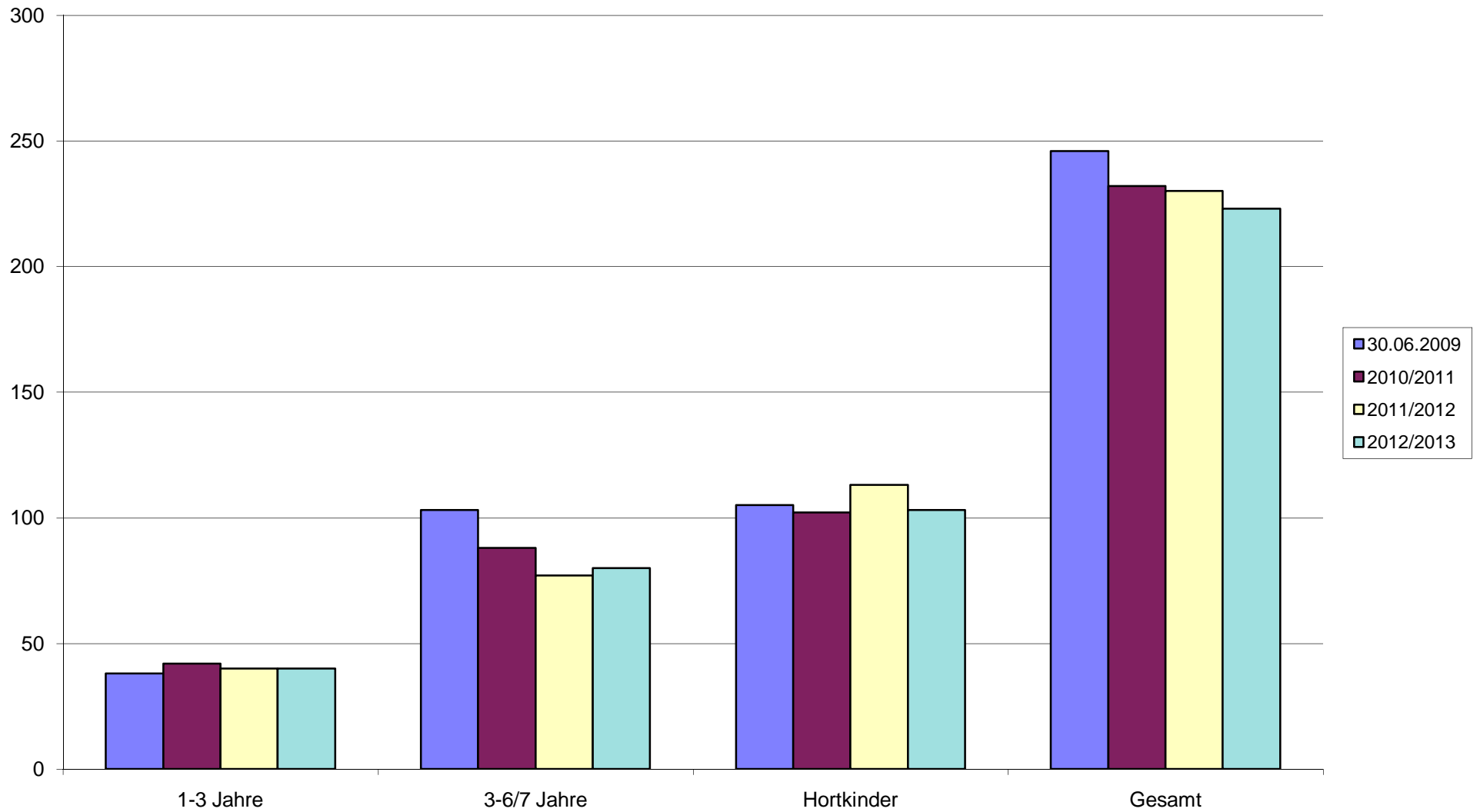
10		<p>Die ländliche Gemeinde Thümmlitzwalde hat vier Kindertageseinrichtungen jeweils eine in Dürrweitzschen, Haubitz und Leipzig sowie eine Horteinrichtung in freier und kommunaler Trägerschaft.</p> <p>Zum Stichtag 30.06.2009 wurden die Einrichtungen im Krippenbereich zu 76 %, im Kindergartenbereich zu 100% und im Hortbereich zu 67 % in Anspruch genommen.</p> <p>In den nächsten Jahren sind ein Anstieg der wohnhaften Schulkinder und ein Rückgang der wohnhaften Kindergartenkinder zu verzeichnen.</p> <p>Der Rechtsanspruch auf einen Kindergartenplatz kann gewährleistet werden. Auch für die Krippen- und Hortkinder stehen ausreichend Plätze zur Verfügung. Die Gemeinde plant die Bereitstellung von zusätzlichen Plätzen für Kinder aus dem Kinderheim Seidewitz sowie für die Betreuung von Kindern aus den umliegenden Gebieten.</p> <p>In allen Einrichtungen ist die Aufnahme von Integrationskindern möglich.</p>
	3	Die Kindertageseinrichtung „Thümmlitzzwerg“ befindet sich in Trägerschaft des Internationalen Bundes Verbund Sachsen/Thüringen Einrichtung Leipzig e.V.
	4	Der Hort in Zschoppach wird seit dem Jahr 2009 an der Grundschule in Form

		<p>eines Ersatzneubaues errichtet.</p> <p>Vorübergehend befinden sich die Grundschule und der Hort im Ausweichobjekt der ehemaligen Kindertageseinrichtung in Dürrweitzschen, Hauptstraße 35. Beide Institutionen nutzen das Gebäude bis zur Fertigstellung des Ersatzneubaus.</p>
	5/6	<p>Die Gemeinde bietet als Alternativangebot 10 Plätze in zwei Kindertagespflegestellen an.</p>

II. Bedarfsplanung

Lfd. Nr. Einzugs- gebiet	Lfd. Nr. Einrich- tung	Lfd. Nr. Einrichtung	Kapazität der Einrichtungen					Planung 01.09.2010 - 31.08.2011					Planung 01.09.2011 - 31.08.2012					Planung 01.09.2012 - 31.08.2013				
								Kapazität der Einrichtung					Kapazität der Einrichtung					Kapazität der Einrichtung				
		Thümmlitzwalde	1-3 Jahre	3-6/7 Jahre	Hortkinder	Gesamt	Integrations- plätze	1-3 Jahre	3-6/7 Jahre	Hortkinder	Gesamt	Integrations- plätze	1-3 Jahre	3-6/7 Jahre	Hortkinder	Gesamt	Integrations- plätze	1-3 Jahre	3-6/7 Jahre	Hortkinder	Gesamt	Integrations- plätze
10																						
	1.	Kita "Apfelwürmer" Ostrauer Straße 1	30	56	0	86	10	25	54	0	79	10	25	54	0	79	10	25	54	0	79	10
	2.	Kita "Krümelburg" Hauptstraße 15 OT Haubitz	9	31	0	40	3	9	26	0	35	3	9	26	0	35	3	9	26	0	35	3
	3.	Kita "Thümmlitzzwerg" Hauptstraße 28 OT Leipzig	12	14	0	26	3	6	17	0	23	3	6	17	0	23	3	6	17	0	23	3
	4.	Hort Hauptstraße 35	0	0	80	80	0	0	0	80	80	0	0	0	80	80	0	0	0	80	80	0
	5.	Frau Kaufmann - Tagespflege Große Gasse 3 OT Böhlen	5	0	0	5	0	5	0	0	5	0	5	0	0	5	0	5	0	0	5	0
	6.	Fr. Hauswald und Fr. Panek-Böhning Tagespflege Waldsiedlung1 OT Leipzig	4	0	0	4	0	5	0	0	5	0	5	0	0	5	0	5	0	0	5	0
		Gesamt	60	101	80	241	16	50	97	80	227	16	50	97	80	227	16	50	97	80	227	16
		Planungsjahre						Planung 01.09.2010 - 31.08.2011					Planung 01.09.2011 - 31.08.2012					Planung 01.09.2012 - 31.08.2013				
								1-3 Jahre	3-6/7 Jahre	Hortkinder	Gesamt		1-3 Jahre	3-6/7 Jahre	Hortkinder	Gesamt		1-3 Jahre	3-6/7 Jahre	Hortkinder	Gesamt	
		wohnhafte Kinder						42	88	102	232		40	77	113	230		40	80	103	223	
		Kapazität der Einrichtung						50	97	80	227	16	50	97	80	227	16	50	97	80	227	16
10		Bedarfsdeckung						119	110	78	98		125	126	71	99		125	121	78	102	

Entwicklung der wohnhaften Kinder in der Gemeinde Thümmlitzwalde



I. Bestandserhebung - Kindertageseinrichtungen

Lfd. Nr. Einzugs- gebiet	Lfd. Nr. Einrich- tung	Einzugsgebiet	Wohnhafte Kinder zum 30.06.2009				Bedarfs- deckung in %				Inanspruch- nahme in %				Name und Anschrift der Einrichtung	Belegung der Einrichtung am 30.06.2009					betrie bene Kapazität				Auslastung der Einrichtung in %			
			1-3 Jahre	3-6/7 Jahre	Hortkinder	Gesamt	1-3 Jahre	3-6/7 Jahre	Hortkinder	Gesamt	1-3 Jahre	3-6/7 Jahre	Hortkinder	Gesamt		1-3 Jahre	3-6/7 Jahre	Hortkinder	Gesamt	dav. I-Kinder	1-3 Jahre	3-6/7 Jahre	Hortkinder	Gesamt	1-3 Jahre	3-6/7 Jahre	Hortkinder	Gesamt
11		Großbothen																										
	1.													Kita "Spatzennest"	21	46	0	67	0	21	46	0	67	100	100	-	100	
														Rotsteg 5														
														04668 Großbothen														
	2.													Kita "Muldenzwerge"	19	53	18	90	0	19	53	18	90	100	100	100	100	
														Parkstraße 5														
														04668 Großbothen														
														OT Sermuth														
	3.														Hort	0	0	70	70	0	0	0	70	70	-	-	100	100
															Wilhelm-Ostwald-Straße 6													
															04668 Großbothen													
	4.														Kindertagespflegestelle	2	3	0	5	0	2	3	0	5	100	100	-	100
													Frau Kretzschmar															
													Hauptstraße 58															
													04688 Großbothen															
11		Gesamt	49	104	111	264	86	98	79	88	86	98	79	88		42	102	88	232	0	42	102	88	232	100	100	100	100

Bemerkungen zu den

1. Einzugsgebieten

z. B. andere Betreuungsformen (private Kita's, Tagespflege...), Bebauungsgebiete und damit Kinderzuwachs, geplante Neubauten von Kita's, Aussiedlerkinder

2. Kindertageseinrichtungen

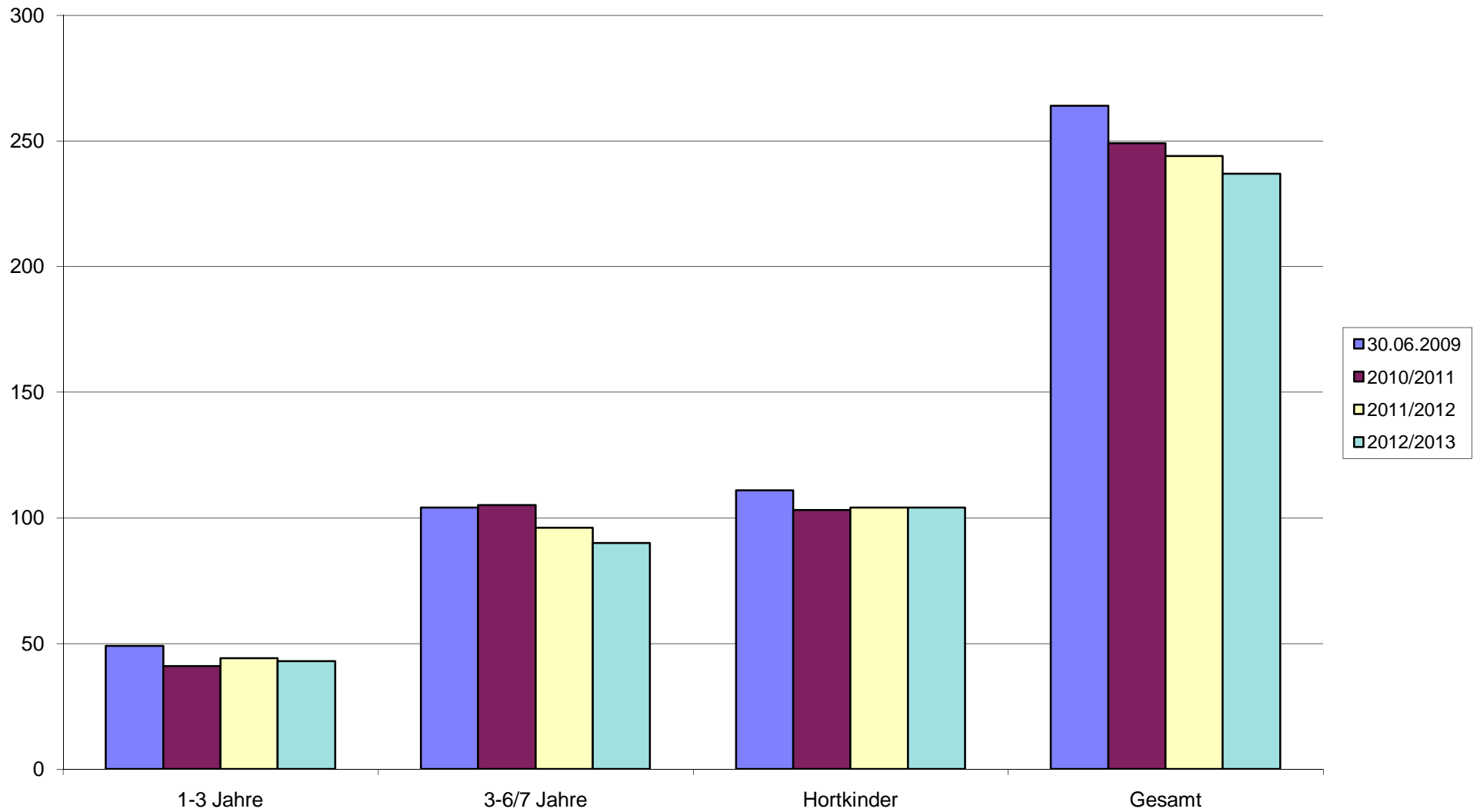
z. B. Trägerangabe oder -wechsel, Schließungen und Angabe, wo Kinder weiter betreut werden, integrative Kita's und Anzahl der Plätze, Anzahl der Halbtagsplätze, Horte an Schulen in Klassenzimmern oder separate Räume, Zusammenlegungen
(Alle Angaben auch in der Entwicklung betrachten!)

11		<p>Die Gemeinde Großbothen hat zwei Kindertageseinrichtungen und eine Horteinrichtung in kommunaler Trägerschaft.</p> <p>Die Inanspruchnahme zum 30.06.2009 lag im Krippenbereich bei 86 %, im Kindergartenbereich bei 98 % und im Hortbereich bei 79 %.</p> <p>In den kommenden Jahren stehen ausreichend Plätze zur Betreuung der Kinder aus Großbothen zur Verfügung. So kann der Rechtsanspruch auf einen Kindergartenplatz gewährleistet werden. Auch für die Betreuung von Krippen- und Hortkindern ist ein bedarfsgerechtes Angebot vorhanden.</p>
	5	<p>In der Gemeinde besteht die Möglichkeit der Betreuung von fünf Kindern in einer Kindertagespflegestelle.</p>

II. Bedarfsplanung

Lfd. Nr. Einzugs- gebiet	Einrichtung	Kapazität der Einrichtung					Planung 01.09.2010 - 31.08.2011					Planung 01.09.2011 - 31.08.2012					Planung 01.09.2012 - 31.08.2013				
							Kapazität der Einrichtung					Kapazität der Einrichtung					Kapazität der Einrichtung				
		1-3 Jahre	3-6/7 Jahre	Hortkinder	Gesamt	Integrations- plätze	1-3 Jahre	3-6/7 Jahre	Hortkinder	Gesamt	Integrations- plätze	1-3 Jahre	3-6/7 Jahre	Hortkinder	Gesamt	Integrations- plätze	1-3 Jahre	3-6/7 Jahre	Hortkinder	Gesamt	Integrations- plätze
11																					
1.	Kita "Spatzennest" Rotsteg 5	20	54	0	74	0	22	50	0	72	0	22	50	0	72	0	22	50	0	72	0
2.	Kita "Muldenzwerge" Parkstraße 5	25	42	30	97	3	19	51	20	90	2	20	50	20	90	2	20	50	20	90	2
3.	Hort Wilhelm-Ostwald-Straße 6	0	0	110	110	3	0	0	75	75	0	0	0	75	75	0	0	0	75	75	0
4.	Kindertagespflegestelle Frau Kretzschmar	max.5 Kd.			5	0	2	3	0	5	0	5	0	0	5	0	5	0	0	5	0
11	Gesamt						43	104	95	242	2	47	100	95	242	2	47	100	95	242	2
	Planungsjahre						Planung 01.09.2010 - 31.08.2011					Planung 01.09.2011 - 31.08.2012					Planung 01.09.2012 - 31.08.2013				
							1-3 Jahre	3-6/7 Jahre	Hortkinder	Gesamt		1-3 Jahre	3-6/7 Jahre	Hortkinder	Gesamt		1-3 Jahre	3-6/7 Jahre	Hortkinder	Gesamt	
	wohnhafte Kinder						41	105	103	249		44	96	104	244		43	90	104	237	
	Kapazität der Einrichtung						43	104	95	242		47	100	95	242		47	100	95	242	
11	Bedarfsdeckung						105	99	92	97		107	104	91	99		109	111	91	102	

Entwicklung der wohnhaften Kinder in der Gemeinde Großbothen



I. Bestandserhebung - Kindertageseinrichtungen

Lfd. Nr. Einzugs- gebiet	Lfd. Nr. Einrich- tung	Einzugsgebiet	Wohnhafte Kinder zum 30.06.2009				Bedarfs- deckung in %				Inanspruch- nahme in %				Name und Anschrift der Einrichtung	Belegung der Einrichtung am 30.06.2009					betrie bene Kapazität				Auslastung der Einrichtung in %			
			1-3 Jahre	3-6/7 Jahre	Hortkinder	Gesamt	1-3 Jahre	3-6/7 Jahre	Hortkinder	Gesamt	1-3 Jahre	3-6/7 Jahre	Hortkinder	Gesamt		1-3 Jahre	3-6/7 Jahre	Hortkinder	Gesamt	dav. 1-Kinder	1-3 Jahre	3-6/7 Jahre	Hortkinder	Gesamt	1-3 Jahre	3-6/7 Jahre	Hortkinder	Gesamt
12	Colditz																											
															Kita "Zwergenland"	27	0	0	27	0	36	0	0	36	75	-	-	75
															Am Ring 6 a													
															04680 Colditz (FT)													
															Kita "Regenbogen"	0	41	0	41	4	0	41	0	41	-	100	-	100
															Wettiner Ring 1													
															04680 Colditz (FT)													
															Kita "Thumirnicht"	2	43	0	45	5	2	44	0	46	100	98	-	98
															Schönbacher Weg 8													
															04680 Colditz (FT)													
															Kita "Sankt Martin"	17	43	28	88	1	17	43	28	88	100	100	100	100
															Furtweg 13													
															04680 Colditz (FT)													
															Kita "Löwenzahn"	3	14	0	17	0	3	14	0	17	100	100	-	100
															Dorfstraße 21													
															04680 Colditz (FT)													
															OT Lastau													
															Hort "Am Muldenufer"	0	0	67	67	0	0	0	70	70	-	-	96	96
															Am Ring 6													
															04680 Colditz (FT)													
12		Gesamt	54	146	134	334	107	97	73	89	91	97	71	85		49	141	95	285	10	58	142	98	298	84	99	97	96

Bemerkungen zu den

1. Einzugsgebieten

z. B. andere Betreuungsformen (private Kita's, Tagespflege...), Bebauungsgebiete und damit Kinderzuwachs, geplante Neubauten von Kita's, Aussiedlerkinder

2. Kindertageseinrichtungen

z. B. Trägerangabe oder -wechsel, Schließungen und Angabe, wo Kinder weiter betreut werden, integrative Kita's und Anzahl der Plätze, Anzahl der Halbtagsplätze, Horte an Schulen in Klassenzimmern oder separate Räume, Zusammenlegungen
(Alle Angaben auch in der Entwicklung betrachten!)

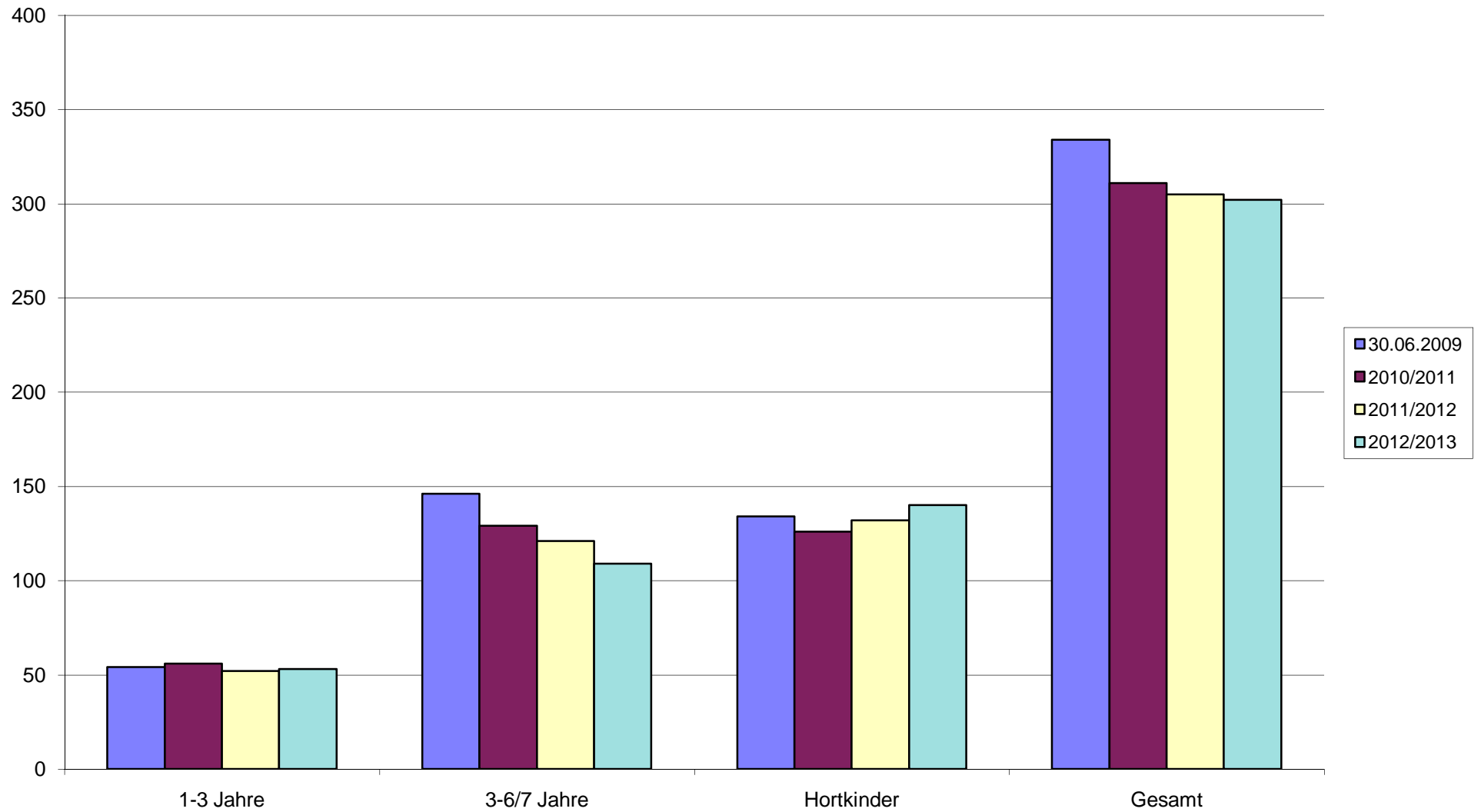
12		<p>In der Stadt Colditz gibt es sechs Einrichtungen in freier Trägerschaft.</p> <p>Die Stadt Colditz kann den Bedarf an Krippen- und Kindergartenplätzen in den nächsten Jahren decken und damit den Rechtsanspruch auf einen Platz gewährleisten. Das Betreuungsangebot im Krippenbereich wird gern von den Eltern aus anderen Kommunen in Anspruch genommen. Deshalb werden mehr Plätze im Krippenbereich geplant, als Geburten zu erwarten sind.</p> <p>Für die Betreuung von Integrationskindern stehen genügend Plätze zur Verfügung.</p> <p>Insgesamt ist die Zahl der wohnhaften Kinder in den nächsten Jahren rückläufig.</p>
	1	<p>Die Kinderkrippe „Zwergenland“ befindet sich in der Trägerschaft der Arbeiterwohlfahrt Kinderwelt gGmbH und stellt 36 Plätze bereit.</p>
	2	<p>Die Kindertageseinrichtung „Regenbogen“ in Trägerschaft der Volkssolidarität Leipziger Land/Muldental e.V., wird im Jahr 2010 in das Gebäude „Am Ring“ umziehen. Dort werden weiterhin 41 Kindergartenkinder betreut. Für die Sicherheit ist die Schaffung eines zweiten Rettungsweges am Gebäude erforderlich.</p>
	3	<p>Die Kita „Thumirnicht“, in Trägerschaft der Arbeiterwohlfahrt Kinderwelt gGmbH, betreute fünf Integrationskinder im vergangenen Jahr. Auch in den</p>

		kommenden Jahren werden Integrationsplätze in der Einrichtung vorgehalten. Deshalb erfolgte in der Planung eine Reduzierung laut SächsIntegVO um sechs Plätze.
	4	Die Kindertageseinrichtung „Sankt Martin“ befindet sich in Trägerschaft des Diakonischen Werkes im Kirchenbezirk Grimma e.V.
	5	Das Diakonische Werk im Kirchenbezirk Grimma e.V. ist ebenfalls Träger der Kindertageseinrichtung „Löwenzahn“ im Ortsteil Lastau.
	6	In der Horteinrichtung der Volkssolidarität Leipziger Land/Muldental e.V. ist mit dem Schuljahr 2010/2011 eine Kapazitätserhöhung um fünf Plätze geplant.

II. Bedarfsplanung

Lfd. Nr. Einzugs- gebiet	Lfd. Nr. Einrich- tung	Lfd. Nr. Einrichtung	Kapazität der Einrichtungen					Planung 01.09.2010 - 31.08.2011					Planung 01.09.2011 - 31.08.2012					Planung 01.09.2012 - 31.08.2013				
								Kapazität der Einrichtung					Kapazität der Einrichtung					Kapazität der Einrichtung				
			1-3 Jahre	3-6/7 Jahre	Hortkinder	Gesamt	Integrations- plätze	1-3 Jahre	3-6/7 Jahre	Hortkinder	Gesamt	Integrations- plätze	1-3 Jahre	3-6/7 Jahre	Hortkinder	Gesamt	Integrations- plätze	1-3 Jahre	3-6/7 Jahre	Hortkinder	Gesamt	Integrations- plätze
		Colditz																				
12																						
	1.	Kita "Zwergenland" Am Ring 6 a	36	0	0	36	0	36	0	0	36	0	36	0	0	36	0	36	0	0	36	0
	2.	Kita "Regenbogen" Wettiner Ring 1	0	41	0	41	4	0	41	0	41	6	0	41	0	41	6	0	41	0	41	6
	3.	Kita "Thumirnicht" Schönbacher Weg 8	4	47	0	51	6	4	41	0	45	6	4	41	0	45	6	4	41	0	45	6
	4.	Kita "Sankt Martin" Furtweg 13	16	40	32	88	7	16	33	32	81	7	16	33	32	81	7	16	33	32	81	7
	5.	Kita "Löwenzahn" Dorfstraße 21, OT Lastau	3	13	0	16	0	3	13	0	16	0	3	13	0	16	0	3	13	0	16	0
	6.	Hort "Am Muldenufer" Am Ring 6	0	0	70	70	0	0	0	75	75	0	0	0	75	75	0	0	0	75	75	0
12		Gesamt	59	141	102	302	17	59	128	107	294	19	59	128	107	294	19	59	128	107	294	19
		Planungsjahre						Planung 01.09.2010 - 31.08.2011					Planung 01.09.2011 - 31.08.2012					Planung 01.09.2012 - 31.08.2013				
								1-3 Jahre	3-6/7 Jahre	Hortkinder	Gesamt		1-3 Jahre	3-6/7 Jahre	Hortkinder	Gesamt		1-3 Jahre	3-6/7 Jahre	Hortkinder	Gesamt	
		wohnhafte Kinder						56	129	126	311		52	121	132	305		53	109	140	302	
		Kapazität der Einrichtung						59	128	107	294	19	59	128	107	294	19	59	128	107	294	19
12		Bedarfsdeckung						105	99	85	95		113	106	81	96		111	117	76	97	

Entwicklung der wohnhaften Kinder in der Stadt Colditz



I. Bestandserhebung - Kindertageseinrichtungen

Lfd. Nr. Einzugs- gebiet	Lfd. Nr. Einrich- tung	Einzugsgebiet	Wohnhafte Kinder zum 30.06.2009				Bedarfs- deckung in %				Inanspruch- nahme in %				Name und Anschrift der Einrichtung	Belegung der Einrichtung am 30.06.2009					betriebene Kapazität				Auslastung der Einrichtung in %			
			1-3 Jahre	3-6/7 Jahre	Hortkinder	Gesamt	1-3 Jahre	3-6/7 Jahre	Hortkinder	Gesamt	1-3 Jahre	3-6/7 Jahre	Hortkinder	Gesamt		1-3 Jahre	3-6/7 Jahre	Hortkinder	Gesamt	dav. 1-Kinder	1-3 Jahre	3-6/7 Jahre	Hortkinder	Gesamt	1-3 Jahre	3-6/7 Jahre	Hortkinder	Gesamt
13		Zschadraß																										
	1.														Kita "Villa Sonnenstrahl"	17	66	0	83	6	17	66	0	83	100	100	-	100
															Im Park 36 a													
															04680 Zschadraß (FT)													
	2.														Kita "Landewin"	6	27	0	33	1	6	27	0	33	100	100	-	100
															Talstraße 20													
															04680 Erlbach (FT)													
	3.														Kita "Sonnenblume"	3	16	26	45	0	3	24	26	53	100	67	100	85
															Hauptstraße 34													
															04680 Hausdorf (FT)													
	4.														Hort	0	0	56	56	0	0	0	69	69	-	-	81	81
															Hauptstraße 34													
															04680 Hausdorf (FT)													
	5.														Kindertagespflegestelle	3	1	0	4	0	4	1	0	5	75	100	-	80
															Frau Schwarzer													
															Neubauernstraße 8													
															04680 Commichau													
	6.														Kindertagespflegestelle	0	1	0	1	0	2	1	0	3	0	100	-	33
															Herr Schwarzer													
															Neubauernstraße 8													
															04680 Commichau													
13		Gesamt	47	120	110	277	68	99	86	89	62	93	75	80		29	111	82	222	7	32	119	95	246	91	93	86	90

Bemerkungen zu den

1. Einzugsgebieten

z. B. andere Betreuungsformen (private Kita's, Tagespflege...), Bebauungsgebiete und damit Kinderzuwachs, geplante Neubauten von Kita's, Aussiedlerkinder

2. Kindertageseinrichtungen

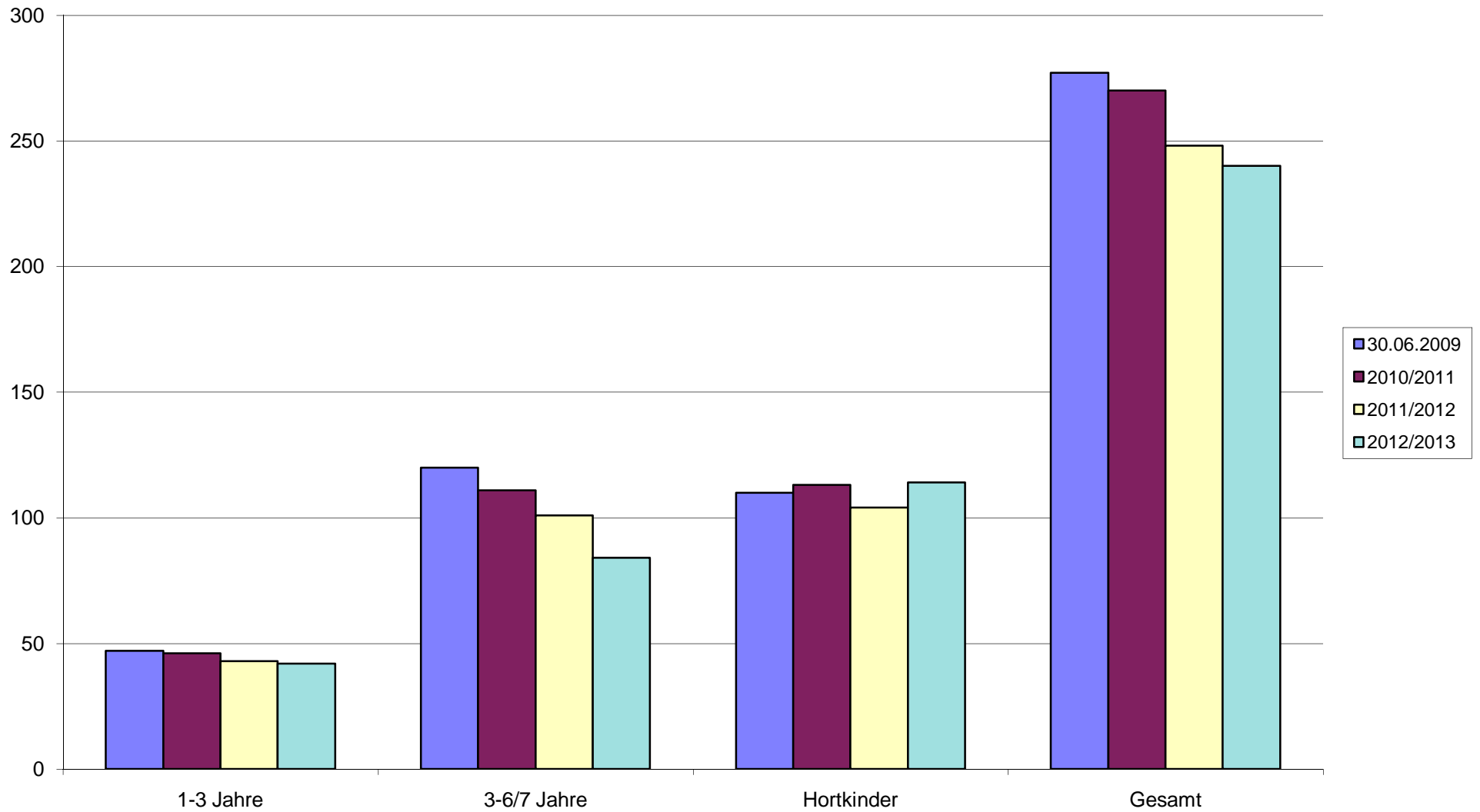
z. B. Trägerangabe oder -wechsel, Schließungen und Angabe, wo Kinder weiter betreut werden, integrative Kita's und Anzahl der Plätze, Anzahl der Halbtagsplätze, Horte an Schulen in Klassenzimmern oder separate Räume, Zusammenlegungen
(Alle Angaben auch in der Entwicklung betrachten!)

13		<p>Die Gemeinde Zschadraß hat vier Kindertageseinrichtungen, davon eine reine Horteinrichtung in Hausdorf an der Grundschule. Die Einrichtungen werden vom Träger Ländliches Leben e.V. betrieben.</p> <p>Zum Stichtag 30.06.2009 waren die Einrichtungen gut ausgelastet. Die Inanspruchnahme lag zum 30.06.2009 im Krippenbereich bei 62 % und im Kindergartenbereich bei 93% und im Hortbereich bei 75 %.</p> <p>In den kommenden Jahren stehen den wohnhaften Kindern in der Gemeinde Zschadraß ausreichend Betreuungsplätze zur Verfügung.</p>
	5/6	<p>In der Gemeinde besteht die Möglichkeit der Betreuung in Kindertagespflege. Es gibt 8 Kindertagespflegeplätze.</p>

II. Bedarfsplanung

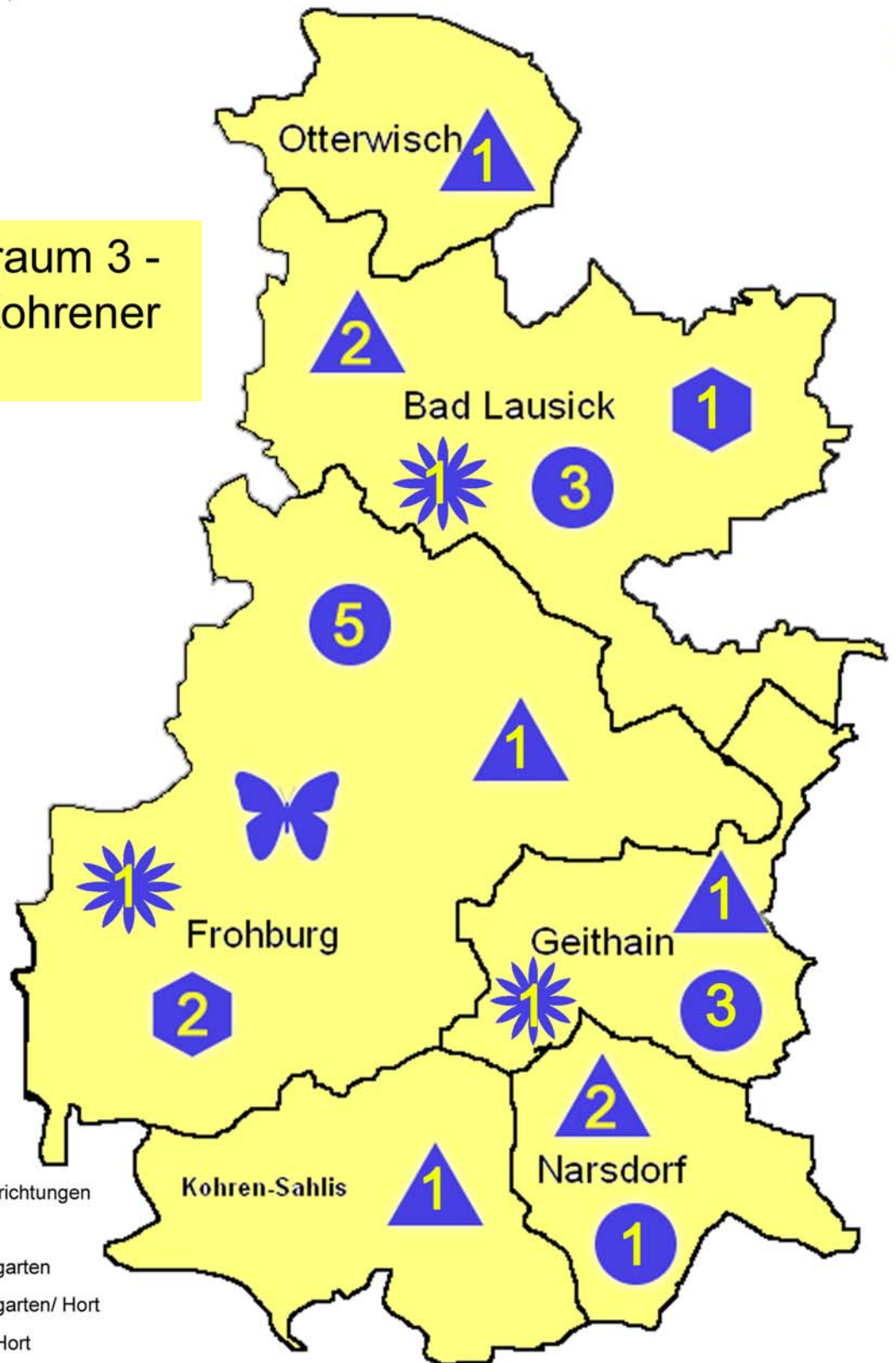
Lfd. Nr. Einzugsgebiet	Lfd. Nr. Einrichtung	Lfd. Nr. Einrichtung	Kapazität der Einrichtungen					Planung 01.09.2010 - 31.08.2011					Planung 01.09.2011 - 31.08.2012					Planung 01.09.2012 - 31.08.2013				
								Kapazität der Einrichtung					Kapazität der Einrichtung					Kapazität der Einrichtung				
		Zschadraß	1-3 Jahre	3-6/7 Jahre	Hortkinder	Gesamt	Integrationsplätze	1-3 Jahre	3-6/7 Jahre	Hortkinder	Gesamt	Integrationsplätze	1-3 Jahre	3-6/7 Jahre	Hortkinder	Gesamt	Integrationsplätze	1-3 Jahre	3-6/7 Jahre	Hortkinder	Gesamt	Integrationsplätze
13																						
	1.	Kita "Villa Sonnenstrahl"	22	38	30	90	6	21	63	0	84	6	22	62	0	84	6	22	58	0	80	6
		Im Park 36 a																				
	2.	Kita "Landewin"	12	22	0	34	6	11	20	0	31	3	12	16	0	28	6	12	14	0	26	6
		Talstraße 20 OT Erlbach																				
	3.	Kita "Sonnenblume"	3	18	35	56	0	3	24	26	53	0	3	24	26	53	0	3	22	26	51	0
		Hauptstraße 34 OT Hausdorf																				
	4.	Hort	0	0	69	69	0	0	0	69	69	0	0	0	69	69	0	0	0	69	69	0
		Hauptstraße 34 OT Hausdorf																				
	5.	Kindertagespflegestelle	5	0	0	5	0	5	0	0	5	0	5	0	0	5	0	5	0	0	5	0
		Frau Schwarzer																				
	6.	Kindertagespflegestelle	3	0	0	3	0	3	0	0	3	0	3	0	0	3	0	3	0	0	3	0
		Herr Schwarzer																				
13		Gesamt	45	78	134	257	12	43	107	95	245	9	45	102	95	242	12	45	94	95	234	12
		Planungsjahre						Planung 01.09.2010 - 31.08.2011					Planung 01.09.2011 - 31.08.2012					Planung 01.09.2012 - 31.08.2013				
								1-3 Jahre	3-6/7 Jahre	Hortkinder	Gesamt		1-3 Jahre	3-6/7 Jahre	Hortkinder	Gesamt		1-3 Jahre	3-6/7 Jahre	Hortkinder	Gesamt	
		wohnhafte Kinder						46	111	113	270		43	101	104	248		42	84	114	240	
		Kapazität der Einrichtung						43	107	95	245	9	45	102	95	242	12	45	94	95	234	12
13		Bedarfsdeckung						93	96	84	91		105	101	91	98		107	112	83	98	

Entwicklung der wohnhaften Kinder in der Gemeinde Zschadraß



Sozialraum 3 -
 Süd/ Kohrener
 Land

- 2 Anzahl der Einrichtungen
 Krippe
 Krippe/ Kindergarten
 Krippe/ Kindergarten/ Hort
 Kindergarten/ Hort
 Kindergarten
 Hort
 Kindertagespflegestelle



I. Bestandserhebung - Kindertageseinrichtungen

Lfd. Nr. Einzugs- gebiet	Lfd. Nr. Einrich- tung	Einzugsgebiet	Wohnhafte Kinder zum 30.06.2009				Bedarfs- deckung in %				Inanspruch- nahme in %				Name und Anschrift der Einrichtung	Belegung der Einrichtung am 30.06.2009					betriebe- ne Kapazität				Auslastung der Einrichtung in %			
			1-3 Jahre	3-6/7 Jahre	Hortkinder	Gesamt	1-3 Jahre	3-6/7 Jahre	Hortkinder	Gesamt	1-3 Jahre	3-6/7 Jahre	Hortkinder	Gesamt		1-3 Jahre	3-6/7 Jahre	Hortkinder	Gesamt	dav. I-Kinder	1-3 Jahre	3-6/7 Jahre	Hortkinder	Gesamt	1-3 Jahre	3-6/7 Jahre	Hortkinder	Gesamt
14		Otterwisch																										
	1.														Kita "Sonnenschein"	22	39	45	106	1	30	44	55	129	73	89	82	82
															Straße des Friedens 6													
															Außenst. Stockheimer Str. 6													
															04668 Otterwisch													
		Gesamt	29	51	55	135	103	86	100	96	76	76	82	79		22	39	45	106	1	30	44	55	129	73	89	82	82

Bemerkungen zu den

1. Einzugsgebieten

z. B. andere Betreuungsformen (private Kita's, Tagespflege...), Bebauungsgebiete und damit Kinderzuwachs, geplante Neubauten von Kita's, Aussiedlerkinder

2. Kindertageseinrichtungen

z. B. Trägerangabe oder -wechsel, Schließungen und Angabe, wo Kinder weiter betreut werden, integrative Kita's und Anzahl der Plätze, Anzahl der Halbtagsplätze, Horte an Schulen in Klassenzimmern oder separate Räume, Zusammenlegungen
(Alle Angaben auch in der Entwicklung betrachten!)

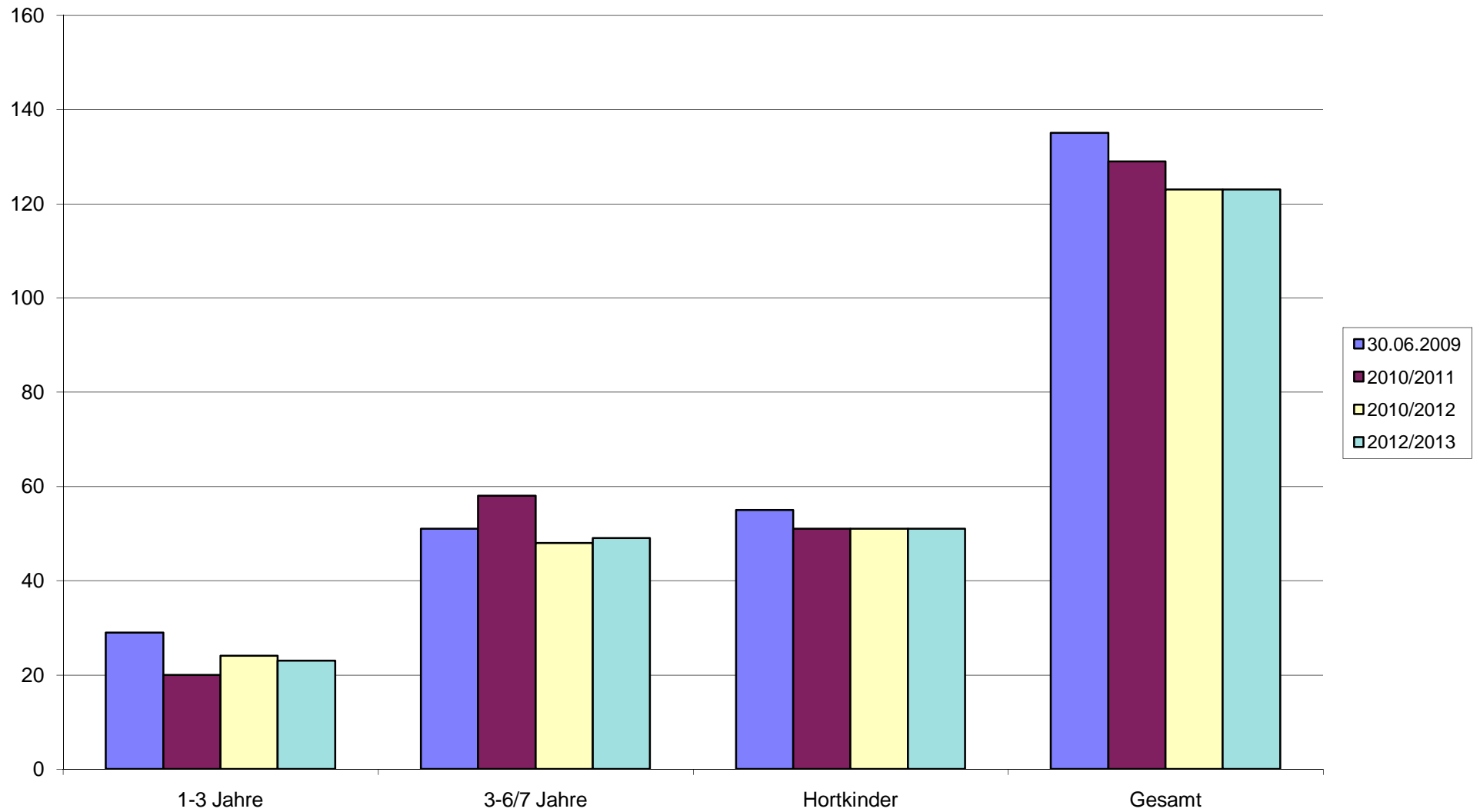
14		<p>In der Gemeinde Otterwisch gibt es eine kommunale Kindertageseinrichtung. Die Platzkapazitäten in dieser Einrichtung sind für die wohnhaften Kinder ausreichend.</p> <p>Die Gemeinde plant eine höhere Bedarfsdeckung im Hortbereich, da Kinder aus Fremdkommunen die Grundschule in Otterwisch besuchen und somit auch einen Hortplatz in Anspruch nehmen.</p>
	1	<p>Die Kindertageseinrichtung „Sonnenschein“ kann im Rahmen der erteilten Betriebserlaubnis bis zu 3 Integrationskinder betreuen. Der Hort der Einrichtung befindet sich in der Außenstelle, Stockheimer Straße in Otterwisch. Im Rahmen der erteilten Betriebserlaubnis ist es möglich, das Hortkinder, z.B. in der Ferienzeit, im Hauptgebäude betreut werden.</p>

II. Bedarfsplanung

Lfd. Nr. Einzugs- gebiet	Lfd. Nr. Einrichtung	Einrichtung	Planung 01.09.2010 - 31.08.2011					Planung 01.09.2011 - 31.08.2012					Planung 01.09.2012 - 31.08.2013				
			Kapazität lt. Betriebserlaubnis					Kapazität der Einrichtung					Kapazität der Einrichtung				
			1-3 Jahre	3-6/7 Jahre	Hortkinder	Gesamt	Integrations- plätze	1-3 Jahre	3-6/7 Jahre	Hortkinder	Gesamt	Integrations- plätze	1-3 Jahre	3-6/7 Jahre	Hortkinder	Gesamt	Integrations- plätze
		Otterwisch															
14																	
	1.	Kita "Sonnenschein"	30	44	70	144	3	20	54	70	144	3	25	49	70	144	3
		Straße des Friedens 6															
14		Gesamt	30	44	70	144	3	20	54	70	144	3	25	49	70	144	3

		Planungsjahre	Planung 01.09.2010 - 31.08.2011					Planung 01.09.2011 - 31.08.2012					Planung 01.09.2012 - 31.08.2013				
			1-3 Jahre	3-6/7 Jahre	Hortkinder	Gesamt		1-3 Jahre	3-6/7 Jahre	Hortkinder	Gesamt		1-3 Jahre	3-6/7 Jahre	Hortkinder	Gesamt	
		wohnhafte Kinder	20	58	51	129		24	48	51	123		23	49	51	123	
		Kapazität der Einrichtung	20	54	70	144	3	25	49	70	144	3	25	49	70	144	3
14		Bedarfsdeckung	100	93	137	112		104	102	137	117		109	100	137	117	

Entwicklung der wohnhaften Kinder in der Gemeinde Otterwisch



I. Bestandserhebung - Kindertageseinrichtungen

Lfd. Nr. Einzugs- gebiet	Lfd. Nr. Einrich- tung	Einzugsgebiet	Wohnhafte Kinder zum 30.06.2009				Bedarfs- deckung in %				Inanspruch- nahme in %				Name und Anschrift der Einrichtung	Belegung der Einrichtung am 30.06.2009						betrie bene Kapazität				Auslastung der Einrichtung in %			
			1-3 Jahre	3-6/7 Jahre	Hortkinder	Gesamt	1-3 Jahre	3-6/7 Jahre	Hortkinder	Gesamt	1-3 Jahre	3-6/7 Jahre	Hortkinder	Gesamt		1-3 Jahre	3-6/7 Jahre	Hortkinder	Gesamt	dav. I-Kinder	1-3 Jahre	3-6/7 Jahre	Hortkinder	Gesamt	1-3 Jahre	3-6/7 Jahre	Hortkinder	Gesamt	
15		Bad Lausick																											
	1.														Kita "Waldfrieden"	12	43	0	55	1	13	43	0	56	92	100	-	98	
															Glastener Str. 33														
															04651 Bad Lausick (FT)														
	2.														Kita "Schwanenteich"	33	92	0	125	3	40	97	0	137	83	95	-	91	
															Talstraße 2														
															04651 Bad Lausick (FT)														
	3.														Kita "Sonnenkäfer"	18	46	0	64	0	18	46	0	64	100	100	-	100	
															Burgstraße 6														
															04651 Bad Lausick (FT)														
	4.														Kita "Buntspecht"	5	20	11	36	1	5	20	11	36	100	100	100	100	
															Neuer Weg 2														
															04651 Bad Lausick (FT)														
															OT Ebersbach														
	5.														Kita "Waldwichtel"	8	16	15	39	0	9	16	15	40	89	100	100	98	
															Kirchgasse 4														
															04651 Bad Lausick (FT)														
															OT Steinbach														
	6.														Hort "Riff-Piraten"	0	0	123	123	0	0	0	140	140	-	-	88	88	
														Fr.-Schiller-Straße 2															
														04651 Bad Lausick (FT)															
7.														Fr. Irene Streich- Tagespflege	5	0	0	5	0	5	0	0	5	100	-	-	100		
														Storchenweg 16															
														04651 Bad Lausick															
15		Gesamt	111	250	227	588	81	89	73	81	73	87	66	76		81	217	149	447	5	90	222	166	478	90	98	90	94	

Bemerkungen zu den

1. Einzugsgebieten

z. B. andere Betreuungsformen (private Kita's, Tagespflege...), Bebauungsgebiete und damit Kinderzuwachs, geplante Neubauten von Kita's, Aussiedlerkinder

2. Kindertageseinrichtungen

z. B. Trägerangabe oder -wechsel, Schließungen und Angabe, wo Kinder weiter betreut werden, integrative Kita's und Anzahl der Plätze, Anzahl der Halbtagsplätze, Horte an Schulen in Klassenzimmern oder separate Räume, Zusammenlegungen
(Alle Angaben auch in der Entwicklung betrachten!)

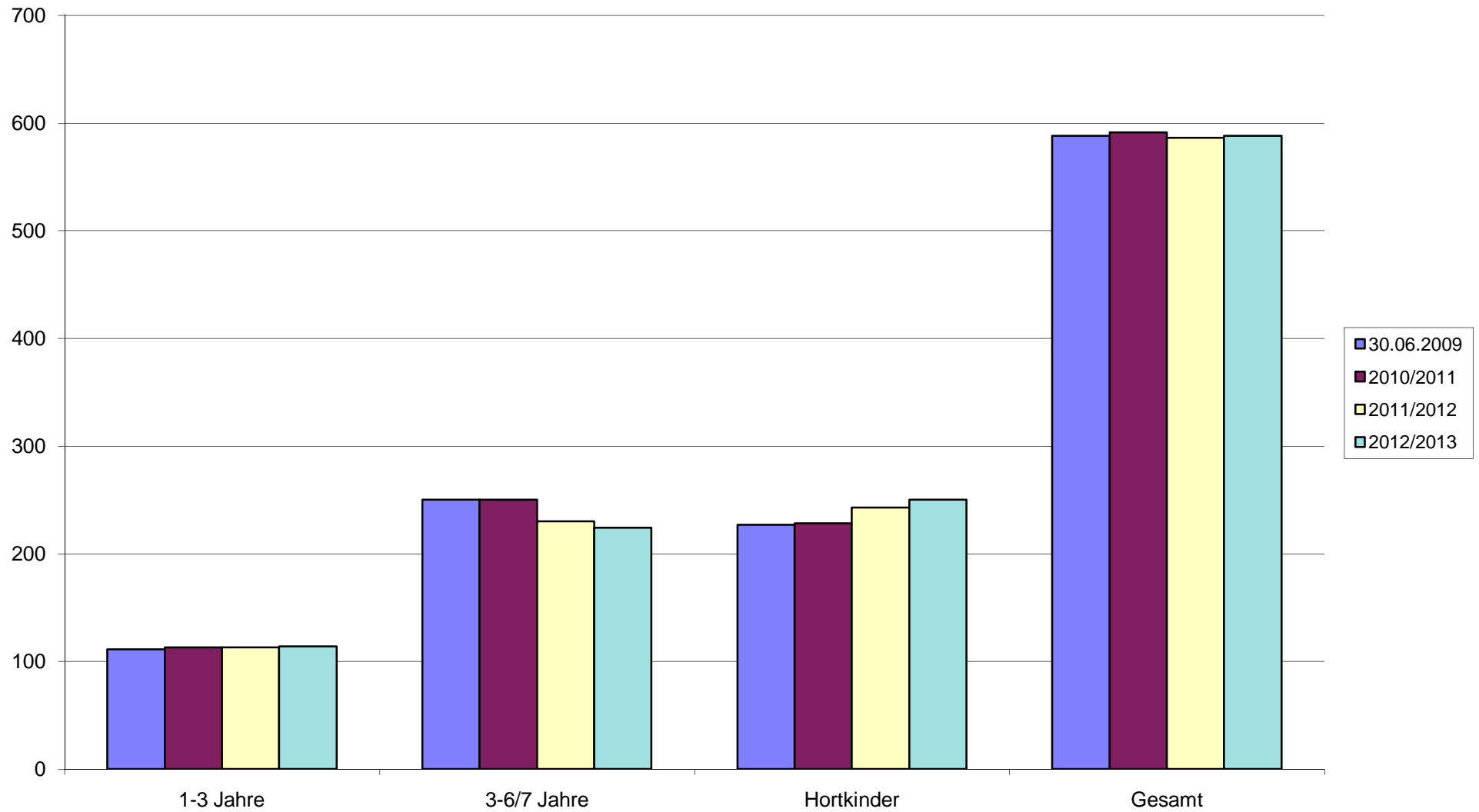
15		<p>Die Stadt Bad Lausick hat sechs Kindertageseinrichtungen in freier Trägerschaft und eine Kindertagespflegestelle. Zum Stichtag 30.06.2009 waren diese gut ausgelastet.</p> <p>Die Inanspruchnahme eines Betreuungsplatzes lag im Krippenbereich bei 73 %, im Kindergartenbereich bei 87 % und im Hortbereich bei 66 %.</p> <p>Einige Eltern der Stadt Bad Lausick nutzten im Rahmen des Wunsch- und Wahlrechtes ein Betreuungsangebot in Einrichtungen anderer Städte und Gemeinden.</p> <p>Mit der Kapazitätserweiterung in der Kindertageseinrichtung „Schwanenteich“ stehen in der Stadt Bad Lausick in den kommenden Jahren ausreichend Betreuungsplätze für die 1 bis 6/7 Jährigen zur Verfügung. Es ist davon auszugehen, dass die Kinder, welche außerhalb ihrer Heimatstadt betreut werden, nunmehr einen Betreuungsplatz in Bad Lausick in Anspruch nehmen werden.</p> <p>In den nächsten Planungs Jahren (2010 – 2013) steigt die Anzahl der wohnhaften Hortkinder von 228 auf 250 an. Perspektivisch soll der Bedarf hinsichtlich des Betreuungsangebotes für Hortkinder ermittelt werden. Die Anzahl der wohnhaften Kindergartenkinder hingegen ist rückläufig.</p>
	1	<p>Die Kindertageseinrichtung „Waldfrieden“ befindet sich in der Trägerschaft der Arbeiterwohlfahrt Kinderwelt gGmbH.</p>

	2	Die Kindertageseinrichtung „Schwanenteich“ wird von der Volkssolidarität Kreisverband Leipziger Land/Muldental e.V. betrieben. In den vergangenen zwei Jahren wurde die Einrichtung umfangreich saniert und modernisiert. Im ersten Quartal 2010, mit Abschluss der Innenarbeiten im Gebäude, wird die Einrichtung mit einer Gesamtkapazität von 204 Plätzen, davon 60 Krippenplätzen und 6 Integrationsplätzen betrieben.
	3	Die Kindertageseinrichtung „Sonnenkäfer“ befindet sich in Trägerschaft des Volkssolidarität Kreisverband Leipziger Land/Muldental e.V.
	4	Die Kindertageseinrichtung „Buntspecht“ im Ortsteil Ebersbauch wird ebenfalls von der Volkssolidarität Kreisverband Leipziger Land/Muldental e.V. betrieben.
	5	Die Kindertageseinrichtung „Waldwichtel“ befindet sich in Trägerschaft der Volkssolidarität Kreisverband Leipziger Land/Muldental e.V.
	6	Der Hort „Riff-Piraten“ wird von der Volkssolidarität Kreisverband Leipziger Land/Muldental e.V. betrieben.
	7	Die Stadt Bad Lausick bietet die Möglichkeit der Kinderbetreuung in einer Kindertagespflegestelle an.

II. Bedarfsplanung

Lfd. Nr. Einzugs- gebiet	Lfd. Nr. Einrich- tung	Lfd. Nr. Einrichtung	Kapazität der Einrichtungen					Planung 01.09.2010 - 31.08.2011					Planung 01.09.2011 - 31.08.2012					Planung 01.09.2012 - 31.08.2013				
								Kapazität der Einrichtung					Kapazität der Einrichtung					Kapazität der Einrichtung				
			1-3 Jahre	3-6/7 Jahre	Hortkinder	Gesamt	Integrations- plätze	1-3 Jahre	3-6/7 Jahre	Hortkinder	Gesamt	Integrations- plätze	1-3 Jahre	3-6/7 Jahre	Hortkinder	Gesamt	Integrations- plätze	1-3 Jahre	3-6/7 Jahre	Hortkinder	Gesamt	Integrations- plätze
		Bad Lausick																				
15																						
	1.	Kita "Waldfrieden"	23	33	0	56	3	23	33	0	56	3	23	33	0	56	3	23	33	0	56	3
		Glastener Str. 33																				
	2.	Kita "Schwanenteich"	40	97	0	137	3	60	144	0	204	6	60	144	0	204	6	60	144	0	204	6
		Talstraße 2																				
	3.	Kita "Sonnenkäfer"	18	46	0	64	0	18	46	0	64	0	18	46	0	64	0	18	46	0	64	0
		Burgstraße 6																				
	4.	Kita "Buntspecht"	12	14	10	36	1	9	10	17	36	1	9	10	17	36	1	9	10	17	36	1
		Neuer Weg 2, OT Ebersbach																				
	5.	Kita "Waldwichtel"	12	10	18	40	0	10	12	18	40	0	10	12	18	40	0	10	12	18	40	0
		Kirchgasse 4, OT Steinbach																				
	6.	Hort "Burgspatzen"	0	0	140	140	0	0	0	140	140	0	0	0	140	140	0	0	0	140	140	0
		Fr.-Schiller-Straße 2																				
	7.	Fr. Irene Streich- Tagespflege	5	0	0	5	0	2	0	0	2	0	2	0	0	2	0	2	0	0	2	0
		Storchenweg 16																				
15		Gesamt	110	200	168	478	7	122	245	175	542	10	122	245	175	542	10	122	245	175	542	10
		Planungsjahre						Planung 01.09.2010 - 31.08.2011					Planung 01.09.2011 - 31.08.2012					Planung 01.09.2012 - 31.08.2013				
								1-3 Jahre	3-6/7 Jahre	Hortkinder	Gesamt		1-3 Jahre	3-6/7 Jahre	Hortkinder	Gesamt		1-3 Jahre	3-6/7 Jahre	Hortkinder	Gesamt	
		wohnhafte Kinder						113	250	228	591		113	230	243	586		114	224	250	588	
		Kapazität der Einrichtung						122	245	175	542	10	122	245	175	542	10	122	245	175	542	10
15		Bedarfsdeckung						108	98	77	92		108	107	72	92		107	109	70	92	

Entwicklung der wohnhaften Kinder in der Stadt Bad Lausick



I. Bestandserhebung - Kindertageseinrichtungen

Lfd. Nr. Einzugs- gebiet	Lfd. Nr. Einrich- tung	Einzugsgebiet	Wohnhafte Kinder zum 30.06.2009				Bedarfs- deckung in %				Inanspruch- nahme in %				Name und Anschrift der Einrichtung	Belegung der Einrichtung am 30.06.2009					betrie bene Kapazität				Auslastung der Einrichtung			
			1-3 Jahre	3-6/7 Jahre	Hortkinder	Gesamt	1-3 Jahre	3-6/7 Jahre	Hortkinder	Gesamt	1-3 Jahre	3-6/7 Jahre	Hortkinder	Gesamt		1-3 Jahre	3-6/7 Jahre	Hortkinder	Gesamt	dav. 1-Kinder	1-3 Jahre	3-6/7 Jahre	Hortkinder	Gesamt	1-3 Jahre	3-6/7 Jahre	Hortkinder	Gesamt
16		Frohb urg																										
	1.														Kita "Spatzennest"	28	122	0	150	0	28	122	0	150	100	100	-	100
															Am Alten Sportplatz 1													
															04654 Frohb urg													
	2.														Kita "Regenbogenland"	27	75	0	102	10	27	75	0	102	100	100	-	100
															SchulstraÙe 09/11													
															04654 Frohb urg OT Greifenh.													
	3.														Kita "Villa Kunterbunt"	3	15	7	25	0	3	22	14	39	100	68	50	64
															Eschefelder HauptstraÙe 33													
															04654 Frohb urg OT Eschefeld													
	4.														Kinderkrippe "Storchennest"	0	0	0	0	0	0	0	0	0	-	-	-	-
															Webergasse 44													
															04654 Frohb urg													
	5.														Hort v.Falkenstein-Str. 3	0	0	168	168	0	0	0	175	175	-	-	96	96
															04654 Frohb urg													
	6.														Kita "Kinderland"	16	48	0	64	0	16	48	0	64	100	100	-	100
															Sportplartweg 07													
															04651 Frohb urg OT Prießnitz													
	7.														Kita "Zwergenland"	10	20	0	30	0	10	20	0	30	100	100	-	100
															An der Kirche 01													
															04651 Frohb urg OT Flößberg													

I. Bestandserhebung - Kindertageseinrichtungen

Lfd. Nr. Einzugs- gebiet	Lfd. Nr. Einrich- tung	Einzugsgebiet	Wohnhafte Kinder zum 30.06.2009				Bedarfs- deckung in %				Inanspruch- nahme in %				Name und Anschrift der Einrichtung	Belegung der Einrichtung am 30.06.2009					betriebene Kapazität				Auslastung der Einrichtung			
			1-3 Jahre	3-6/7 Jahre	Hortkinder	Gesamt	1-3 Jahre	3-6/7 Jahre	Hortkinder	Gesamt	1-3 Jahre	3-6/7 Jahre	Hortkinder	Gesamt		1-3 Jahre	3-6/7 Jahre	Hortkinder	Gesamt	dav. 1-Kinder	1-3 Jahre	3-6/7 Jahre	Hortkinder	Gesamt	1-3 Jahre	3-6/7 Jahre	Hortkinder	Gesamt
16	8.	Frohbürg																										
															Kita "Conrad-Felixmüller"	13	44	0	57	0	13	44	0	57	100	100	-	100
															Conrad-Felixmüller-Weg 6													
															04643 Frohbürg OT Tautenhain													
															Hort Hauptstraße 29	0	0	66	66	0	0	0	80	80	-	-	83	83
															04654 Frohbürg OT Frankenhain													
															Margit Heinicke - Tagespflege	1	4	0	5	0	1	4	0	5	100	100	-	100
															OT Schönau													
															Schönauer Bäckergasse 3													
															04654 Frohbürg													
16		Gesamt	176	339	348	863	56	99	77	81	56	97	69	77		98	328	241	667	10	98	335	269	702	100	98	90	95

Bemerkungen zu den

1. Einzugsgebieten

z. B. andere Betreuungsformen (private Kita's, Tagespflege...), Bebauungsgebiete und damit Kinderzuwachs, geplante Neubauten von Kita's, Aussiedlerkinder

2. Kindertageseinrichtungen

z. B. Trägerangabe oder -wechsel, Schließungen und Angabe, wo Kinder weiter betreut werden, integrative Kita's und Anzahl der Plätze, Anzahl der Halbtagsplätze, Horte an Schulen in Klassenzimmern oder separate Räume, Zusammenlegungen
(Alle Angaben auch in der Entwicklung betrachten!)

16		In den Kindertageseinrichtungen der Stadt Froburg stehen ausreichend Plätze zur Verfügung. In den Ortsteilen Prießnitz und Tautenhain sind die notwendigen Kapazitätserweiterungen bereits geplant bzw. in Arbeit. Die Eltern sollen weiterhin die Gelegenheit haben, ihre Kinder wohnortnah und im jeweiligen Ortsteil unterzubringen.
	3	Die Grundschulkinder werden ab dem Schuljahr 2010/2011 ausschließlich im Hort Froburg betreut.
	4	Im September 2009 wurde die neue Kinderkrippe „Storchennest“ mit einer Gesamtkapazität von 48 Plätzen in der Webergasse 44 in Froburg eröffnet. Es ist angedacht, ab 09/2010 in der Einrichtung auch Integrationsplätze vorzuhalten.
	5	Die Stadt Froburg wird mit Beginn des Schuljahres 2010/2011 einen Hort - Neubau eröffnen. In diesem Zusammenhang werden die notwendigen zusätzlichen Hortplätze bereitgestellt. Die Außenstelle des Hortes in der August-Bebel-Straße (Standort Grundschule) wird mit der Eröffnung des Neubaus schließen. Die genutzten Räume in der Grundschule können somit dem Schulbetrieb wieder zur Verfügung gestellt werden. Die Gesamtkapazität soll 203 Plätze betragen.
	6	Die Kapazitäten in der Einrichtung werden erweitert. Es ist geplant, im Jahr 2010 das leer stehende, denkmalgeschützte „Wittmannsche Haus“ im Rittergut Prießnitz zur Krippe umzunutzen. Es entstehen 10 Krippenplätze zusätzlich.
	8	Es ist angedacht ab III Quartal 2011 die Kapazitäten bei Bedarf in der Kita zu erhöhen.
	10	In der Stadt Froburg OT Schönau besteht die Möglichkeit der Betreuung von Kindern in Kindertagespflege .

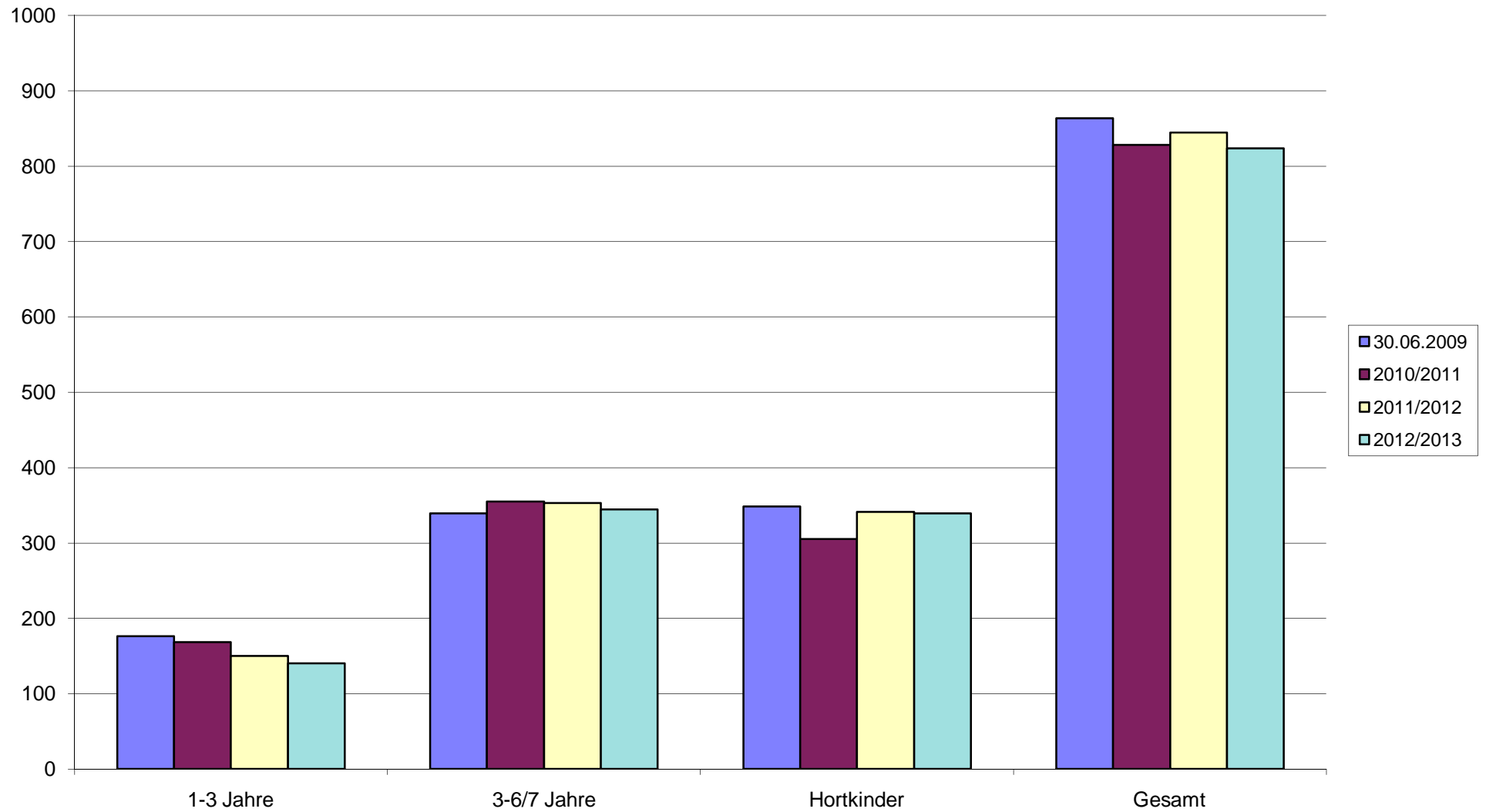
II. Bedarfsplanung

Lfd. Nr. Einzugs- gebiet	Lfd. Nr. Einrich- tung	Lfd. Nr. Einrichtung	Kapazität der Einrichtungen					Planung 01.09.2010 - 31.08.2011					Planung 01.09.2011 - 31.08.2012					Planung 01.09.2012 - 31.08.2013				
								Kapazität der Einrichtung					Kapazität der Einrichtung					Kapazität der Einrichtung				
		Frohbürg	1-3 Jahre	3-6/7 Jahre	Hortkinder	Gesamt	Integrations- plätze	1-3 Jahre	3-6/7 Jahre	Hortkinder	Gesamt	Integrations- plätze	1-3 Jahre	3-6/7 Jahre	Hortkinder	Gesamt	Integrations- plätze	1-3 Jahre	3-6/7 Jahre	Hortkinder	Gesamt	Integrations- plätze
16																						
	1.	Kita "Spatzennest" Am Alten Sportplatz 1	40	116	0	156	0	35	121	0	156	0	35	121	0	156	0	35	121	0	156	0
	2.	Kita "Regenbogenland" Schulstr.09/11 OT Greifenhain	29	77	0	106	9	25	77	0	102	9	25	77	0	102	9	25	77	0	102	9
	3.	Kita "Villa Kunterbunt" Eschefelder Hauptstr. 33 OT Esche.	3	22	14	39	0	3	36	0	39	0	3	36	0	39	0	3	36	0	39	0
	4.	Kinderkrippe "Storchennest" Webergasse 44	48	0	0	48	2	48	0	0	48	0	48	0	0	48	0	48	0	0	48	0
	5.	Hort v.Falkenstein-Str. 3	0	0	183	183	0	0	0	203	203	0	0	0	203	203	0	0	0	203	203	0
	6.	Kita "Kinderland" Sportplatzweg 07 OT Prießnitz	20	44	0	64	0	24	50	0	74	0	24	50	0	74	0	24	50	0	74	0
	7.	Kita "Zwergenland" An der Kirche 1 OT Flößberg	12	18	0	30	0	12	18	0	30	0	12	18	0	30	0	12	18	0	30	0
	8.	Kita "C.Felixmüller" K.-Felix-Müller-Weg 6 OT Tautenh.	16	44	0	60	3	16	44	0	60	0	20	50	0	70	0	20	50	0	70	0
	9.	Hort Hauptstraße 29 OT Frankenhain	0	0	90	90	0	0	0	90	90	0	0	0	90	90	0	0	0	90	90	0
	10.	Fr. Margit Heinicke- Tagespflege Schönaer Bäckerei 3 OT Schönau	2	3	0	5	0	2	3	0	5	0	2	3	0	5	0	2	3	0	5	0
16		Gesamt	170	324	287	781	14	165	349	293	807	9	169	355	293	817	9	169	355	293	817	9

II. Bedarfsplanung

		Planungsjahre						Planung 01.09.2010 - 31.08.2011					Planung 01.09.2011 - 31.08.2012					Planung 01.09.2012 - 31.08.2013				
								1-3 Jahre	3-6/7 Jahre	Hortkinder	Gesamt		1-3 Jahre	3-6/7 Jahre	Hortkinder	Gesamt		1-3 Jahre	3-6/7 Jahre	Hortkinder	Gesamt	
		woohnhafte Kinder						168	355	350	873		150	353	341	844		140	344	339	823	
		Kapazität der Einrichtung						165	349	293	807	9	169	355	293	817	9	169	355	293	817	9
16		Bedarfsdeckung						98	98	84	92		113	101	86	97		121	103	86	99	

Entwicklung der wohnhaften Kinder in der Stadt Frohburg



I. Bestandserhebung - Kindertageseinrichtungen

Lfd. Nr. Einzugs- gebiet	Lfd. Nr. Einrich- tung	Einzugsgebiet	Wohnhafte Kinder zum 30.06.2009				Bedarfs- deckung in %				Inanspruch- nahme in %				Name und Anschrift der Einrichtung	Belegung der Einrichtung am 30.06.2009					betrieбene Kapazität				Auslastung der Einrichtung			
			1-3 Jahre	3-6/7 Jahre	Hortkinder	Gesamt	1-3 Jahre	3-6/7 Jahre	Hortkinder	Gesamt	1-3 Jahre	3-6/7 Jahre	Hortkinder	Gesamt		1-3 Jahre	3-6/7 Jahre	Hortkinder	Gesamt	dav. I-Kinder	1-3 Jahre	3-6/7 Jahre	Hortkinder	Gesamt	1-3 Jahre	3-6/7 Jahre	Hortkinder	Gesamt
17		Geithain																										
	1.														Kita "Kinderland am Bahnhof"	19	50	0	69	0	21	51	0	72	90	98	-	96
															Bahnhofstraße 15													
															04643 Geithain (FT)													
	2.														Kita "Bussi Bär"	16	62	106	184	7	16	62	114	192	100	100	93	96
															Lessingstraße 20													
															04643 Geithain (FT)													
	3.														Kita "Wirbelwind"	9	30	0	39	0	9	30	0	39	100	100	-	100
															Paul-Günther-Platz 1													
															04643 Geithain (FT)													
	4.														Kita "Kleine Strolche"	3	9	0	12	4	6	15	0	21	50	60	-	57
															Dorfstraße 11 a													
															04643 Geithain (FT)													
															OT Niedergräfenhain													
	5.														Ina Ackermann - Tagespflege	1	4	0	5	0	1	4	0	5	100	100	-	100
															OT Wickershain Nr. 1a													
															04643 Geithain													
17		Gesamt	72	159	152	383	74	102	75	86	67	97	70	81		48	155	106	309	11	53	162	114	329	91	96	93	94

Bemerkungen zu den

1. Einzugsgebieten

z. B. andere Betreuungsformen (private Kita's, Tagespflege...), Bebauungsgebiete und damit Kinderzuwachs, geplante Neubauten von Kita's, Aussiedlerkinder

2. Kindertageseinrichtungen

z. B. Trägerangabe oder -wechsel, Schließungen und Angabe, wo Kinder weiter betreut werden, integrative Kita's und Anzahl der Plätze, Anzahl der Halbtagsplätze, Horte an Schulen in Klassenzimmern oder separate Räume, Zusammenlegungen
(Alle Angaben auch in der Entwicklung betrachten!)

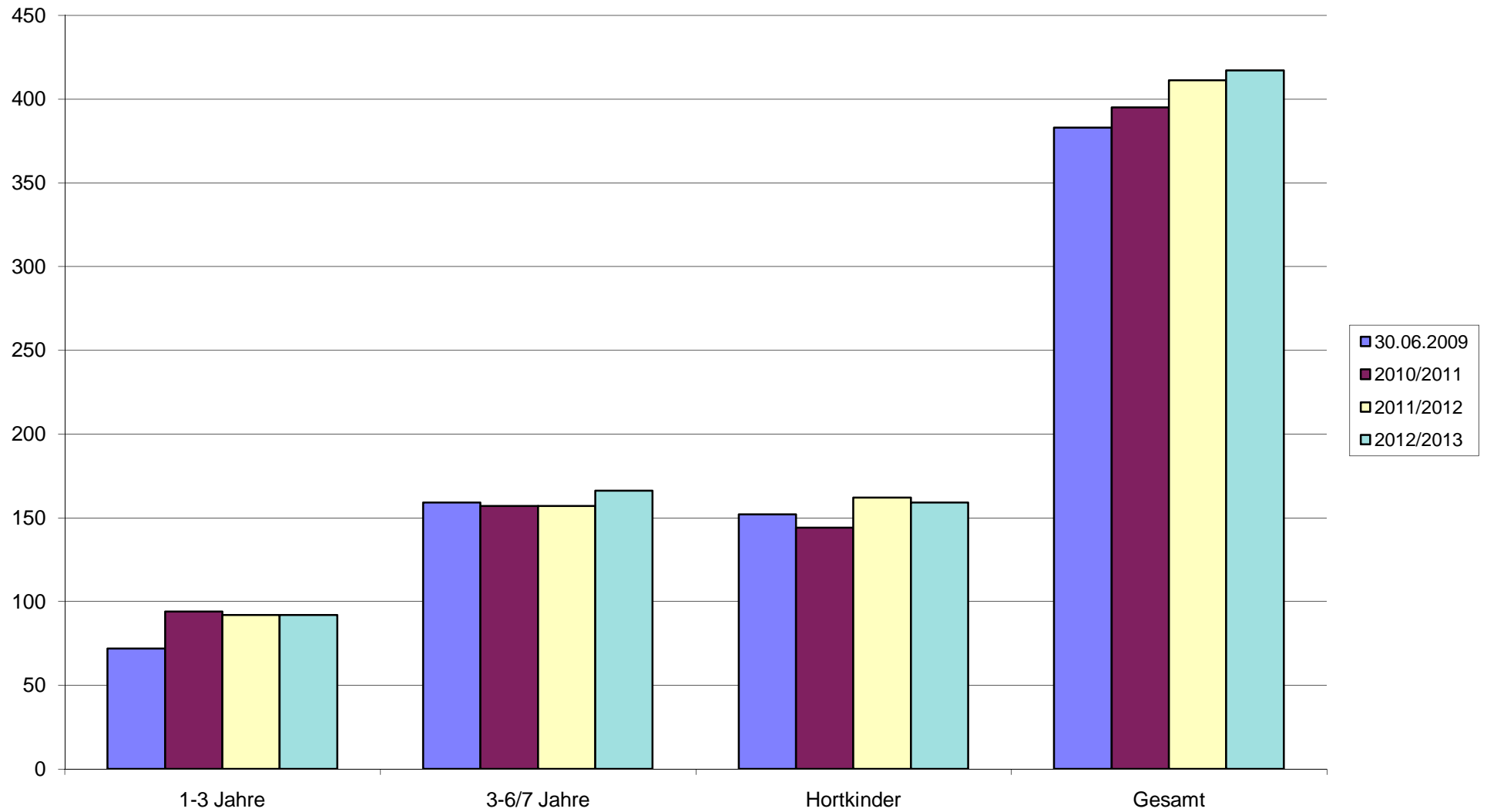
17		In der Stadt Geithain ist es notwendig mehr Kapazitäten für Krippenkinder bereitzustellen. Notwendige Erweiterungsmaßnahmen sind erst ab 2011 geplant. Das Jugendamt fordert bereits die Bereitstellung von zusätzlich 15 Krippenplätzen im ersten Planjahr. Möglicherweise wird es notwendig werden, dass Geithainer Eltern ihre Kleinstkinder in die Krippe nach Frohburg oder in die Kita Kohren-Sahlis bringen.
	1	Die Kita befindet sich in Trägerschaft der AWO Kita und ambulante Dienstleistungen GmbH .
	2	Die Kita befindet sich in Trägerschaft der Volkssolidarität KV Borna e.V. . Sanierungs- und Modernisierungsmaßnahmen sind dringend weiterzuführen !
	3	Die Kita befindet sich in Trägerschaft der Volkssolidarität KV Borna e.V. . Durch die Nutzung zusätzlicher Räume sollen 9 Krippenplätze mehr entstehen.
	4	Die Kita befindet sich in Trägerschaft der Volkssolidarität KV Borna e.V. . Mit Beschluss des Stadtrates wurde entschieden, dass die Kita „Kleine Strolche“ im OT Niedergräfenhain fortbestehen soll. Der künftige neue Träger der Kindertagesstätte, das Kirchspiel Geithainer Land, möchte dafür das ehemalige Pfarrhaus Niedergräfenhain zu einer neuen Kita umbauen.
	5	In der Stadt Geithain OT Wickershain besteht die Möglichkeit der Betreuung von 5 Kindern in Tagespflege .

II. Bedarfsplanung

Lfd. Nr. Einzugs- gebiet	Lfd. Nr. Einrich- tung	Lfd. Nr. Einrichtung	Kapazität der Einrichtungen					Planung 01.09.2010 - 31.08.2011					Planung 01.09.2011 - 31.08.2012					Planung 01.09.2012 - 31.08.2013				
								Kapazität der Einrichtung					Kapazität der Einrichtung					Kapazität der Einrichtung				
		Geithain	1-3 Jahre	3-6/7 Jahre	Hortkinder	Gesamt	Integrations- plätze	1-3 Jahre	3-6/7 Jahre	Hortkinder	Gesamt	Integrations- plätze	1-3 Jahre	3-6/7 Jahre	Hortkinder	Gesamt	Integrations- plätze	1-3 Jahre	3-6/7 Jahre	Hortkinder	Gesamt	Integrations- plätze
17																						
	1.	Kita "Kinderland am Bahnhof" Bahnhofstraße 15	21	51	0	72	0	21	51	0	72	0	21	51	0	72	0	21	51	0	72	0
	2.	Kita "Bussi Bär" Lessingstraße 20	16	72	114	202	9	16	63	114	193	9	16	63	114	193	6	16	63	114	193	6
	3.	Kita "Wirbelwind" Paul-Günther-Platz 01	6	30	0	36	0	9	30	0	39	0	18	30	0	48	0	18	30	0	48	0
	4.	Kita "Kleine Strolche" Dorfstr. 11a OT Niedergräfenhain	6	18	0	24	3	6	18	0	24	3	10	21	0	31	3	10	21	0	31	3
	5.	Ina Ackermann - Tagespflege Nr. 1a OT Wickershain	5	0	0	5	0	3	2	0	5	0	1	4	0	5	0	1	4	0	5	0
17		Gesamt	54	171	114	339	12	55	164	114	333	12	66	169	114	349	9	66	169	114	349	9

		Planungsjahre						Planung 01.09.2010 - 31.08.2011					Planung 01.09.2011 - 31.08.2012					Planung 01.09.2012 - 31.08.2013				
								1-3 Jahre	3-6/7 Jahre	Hortkinder	Gesamt		1-3 Jahre	3-6/7 Jahre	Hortkinder	Gesamt		1-3 Jahre	3-6/7 Jahre	Hortkinder	Gesamt	
		wohnhafte Kinder						94	157	144	395		92	157	162	411		92	166	159	417	
		Kapazität der Einrichtung						55	164	114	333	12	66	169	114	349	9	66	169	114	349	9
17		Bedarfsdeckung						59	104	79	84		72	108	70	85		72	102	72	84	

Entwicklung der wohnhaften Kinder in der Stadt Geithain



I. Bestandserhebung - Kindertageseinrichtungen

Lfd. Nr. Einzugs- gebiet	Lfd. Nr. Einrich- tung	Einzugsgebiet	Wohnhafte Kinder zum 30.06.2009				Bedarfs- deckung in %				Inanspruch- nahme in %				Name und Anschrift der Einrichtung	Belegung der Einrichtung am 30.06.2009					betriebene Kapazität				Auslastung der Einrichtung			
			1-3 Jahre	3-6/7 Jahre	Hortkinder	Gesamt	1-3 Jahre	3-6/7 Jahre	Hortkinder	Gesamt	1-3 Jahre	3-6/7 Jahre	Hortkinder	Gesamt		1-3 Jahre	3-6/7 Jahre	Hortkinder	Gesamt	dav. 1-Kinder	1-3 Jahre	3-6/7 Jahre	Hortkinder	Gesamt	1-3 Jahre	3-6/7 Jahre	Hortkinder	Gesamt
18		Kohren-Sahlis																										
	1.														Kita "Turmspatzen"	27	70	52	149	0	30	89	65	184	90	79	80	81
															Karl-Marx-Straße 214													
															04655 Kohren-Sahlis (FT)													
	2.																											
															Ursula Plaschtokat-Tagespflege	2	0	0	2	0	4	0	0	4	50	-	-	50
															Linda 7 a													
															04655 Kohren-Sahlis													
18		Gesamt	32	85	67	184	106	105	97	102	91	82	78	82		29	70	52	151	0	34	89	65	188	85	79	80	80

Bemerkungen zu den

1. Einzugsgebieten

z. B. andere Betreuungsformen (private Kita's, Tagespflege...), Bebauungsgebiete und damit Kinderzuwachs, geplante Neubauten von Kita's, Aussiedlerkinder

2. Kindertageseinrichtungen

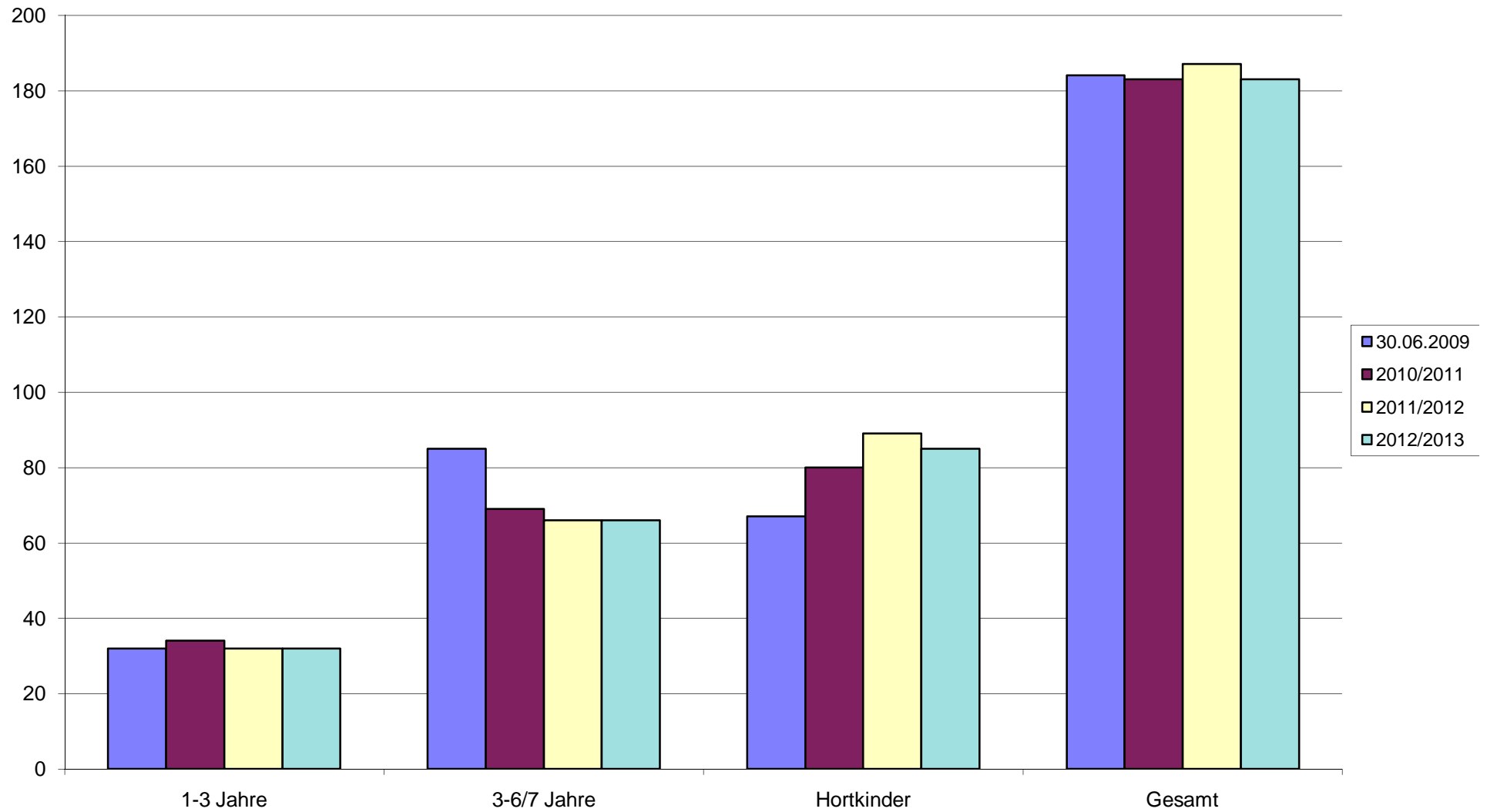
z. B. Trägerangabe oder -wechsel, Schließungen und Angabe, wo Kinder weiter betreut werden, integrative Kita's und Anzahl der Plätze, Anzahl der Halbtagsplätze, Horte an Schulen in Klassenzimmern oder separate Räume, Zusammenlegungen
(Alle Angaben auch in der Entwicklung betrachten!)

18		<p>In der Stadt Kohren-Sahlis stehen ausreichend Plätze in einer neuen und modernen Kindertagesstätte zur Verfügung.</p> <p>Ab 2011 besteht die Möglichkeit im Rahmen des Wunsch- und Wahlrechts, gemäß § 4 SächsKitaG Kinder auch aus anderen Städten und Gemeinden aufzunehmen.</p>
	1	<p>Die Kita befindet sich in Trägerschaft der Johanniter-Unfall-Hilfe e. V.</p> <p>Die Integration von behinderten Kindern oder von Behinderung bedrohten Kindern wird angeboten.</p>
	2.	<p>In der Stadt Kohren-Sahlis OT Linda besteht die Möglichkeit der Betreuung von 4 Kindern in Kindertagespflege. Die zur Zeit bestehenden Betreuungsverträge laufen aus und das Angebot der Tagespflegestelle wird beendet.</p>

II. Bedarfsplanung

Lfd. Nr. Einzugs- gebiet	Lfd. Nr. Einrich- tung	Lfd. Nr. Einrichtung	Kapazität der Einrichtungen					Planung 01.09.2010 - 31.08.2011					Planung 01.09.2011 - 31.08.2012					Planung 01.09.2012 - 31.08.2013				
								Kapazität der Einrichtung					Kapazität der Einrichtung					Kapazität der Einrichtung				
		Kohren-Sahlis	1-3 Jahre	3-6/7 Jahre	Hortkinder	Gesamt	Integrations- plätze	1-3 Jahre	3-6/7 Jahre	Hortkinder	Gesamt	Integrations- plätze	1-3 Jahre	3-6/7 Jahre	Hortkinder	Gesamt	Integrations- plätze	1-3 Jahre	3-6/7 Jahre	Hortkinder	Gesamt	Integrations- plätze
18																						
	1.	Kita "Turmspatzen"	30	89	65	184	3	30	86	65	181	3	30	86	65	181	3	30	86	65	181	3
		K.-Marx-Str. 214																				
	2.	Ursula Plaschtokat-Tagespflege	Tagespflegestelle schließt !!					0	0	0	0	0	0	0	0	0	0	0	0	0	0	0
		Linda 7 a																				
18		Gesamt	30	89	65	184	3	30	86	65	181	3	30	86	65	181	3	30	86	65	181	3
		Planungsjahre						Planung 01.09.2010 - 31.08.2011					Planung 01.09.2011 - 31.08.2012					Planung 01.09.2012 - 31.08.2013				
								1-3 Jahre	3-6/7 Jahre	Hortkinder	Gesamt		1-3 Jahre	3-6/7 Jahre	Hortkinder	Gesamt		1-3 Jahre	3-6/7 Jahre	Hortkinder	Gesamt	
		wohnhafte Kinder						34	69	80	183		32	66	89	187		32	66	85	183	
		Kapazität der Einrichtung						30	86	65	181	3	30	86	65	181	3	30	86	65	181	3
18		Bedarfsdeckung						88	125	81	99		94	130	73	97		94	130	76	99	

Entwicklung der wohnhaften Kinder in der Stadt Kohren-Sahlis



I. Bestandserhebung - Kindertageseinrichtungen

Lfd. Nr. Einzugs- gebiet	Lfd. Nr. Einrich- tung	Einzugsgebiet	Wohnhafte Kinder zum 30.06.2009				Bedarfs- deckung in %				Inanspruch- nahme in %				Name und Anschrift der Einrichtung	Belegung der Einrichtung am 30.06.2009					betrie bene Kapazität				Auslastung der Einrichtung				
			1-3 Jahre	3-6/7 Jahre	Hortkinder	Gesamt	1-3 Jahre	3-6/7 Jahre	Hortkinder	Gesamt	1-3 Jahre	3-6/7 Jahre	Hortkinder	Gesamt		1-3 Jahre	3-6/7 Jahre	Hortkinder	Gesamt	dav. I-Kinder	1-3 Jahre	3-6/7 Jahre	Hortkinder	Gesamt	1-3 Jahre	3-6/7 Jahre	Hortkinder	Gesamt	
19		Narsdorf																											
	1.														Kita "Rasselbande"	9	28	24	61	0	12	30	25	67	75	93	96	91	
															Siedlung 13														
															04657 Narsdorf (FT)														
	2.														Kita "Wurzelbude"	11	37	19	67	3	12	37	20	69	92	100	95	97	
															Rathendorf 17														
															04657 Narsdorf (FT)														
	3.																												
																Klta "Abenteuerland"	6	16	0	22	0	6	16	0	22	100	100	-	100
																Dorfstraße 13 a													
																04657 Narsdorf (FT)													
															OT Ossa														
19		Gesamt	25	59	69	153	120	141	65	103	104	137	62	98		26	81	43	150	3	30	83	45	158	87	98	96	95	

Bemerkungen zu den

1. Einzugsgebieten

z. B. andere Betreuungsformen (private Kita's, Tagespflege...), Bebauungsgebiete und damit Kinderzuwachs, geplante Neubauten von Kita's, Aussiedlerkinder

2. Kindertageseinrichtungen

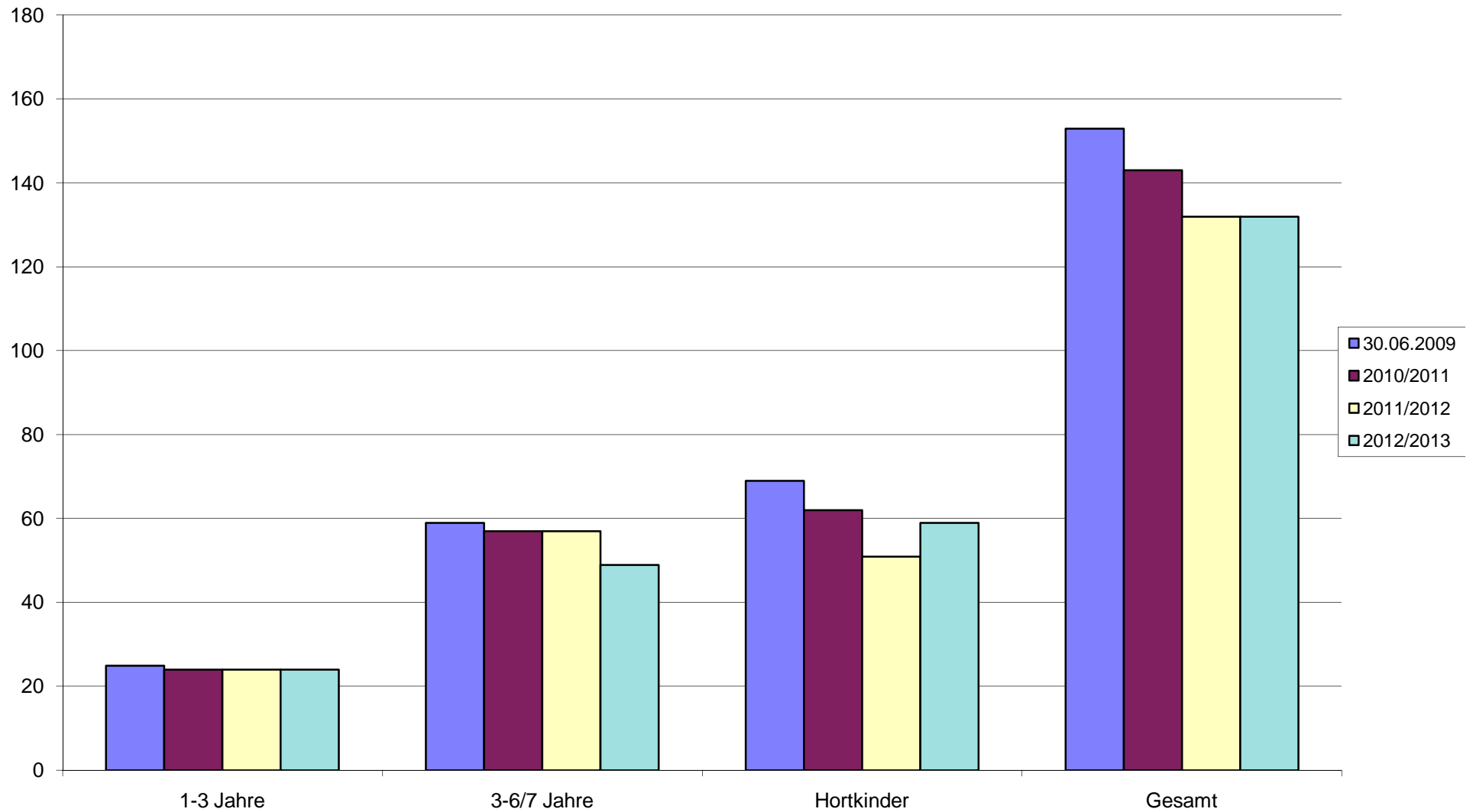
z. B. Trägerangabe oder -wechsel, Schließungen und Angabe, wo Kinder weiter betreut werden, integrative Kita's und Anzahl der Plätze, Anzahl der Halbtagsplätze, Horte an Schulen in Klassenzimmern oder separate Räume, Zusammenlegungen
(Alle Angaben auch in der Entwicklung betrachten!)

19		<p>In der Gemeinde Narsdorf werden in allen Ortsteilen (Narsdorf, Ossa, Rathendorf) ausreichend Betreuungsplätze in den Kindertagesstätten vorgehalten.</p> <p>Auch Kindern aus anderen Städten und Gemeinden stehen die Kitas im Rahmen des Wunsch- und Wahlrechts (§ 4 SächsKitaG) zur Verfügung. Zum Stichtag 30.06.2009 wurden 50 Kinder aus fremden Kommunen in der Gemeinde Narsdorf betreut.</p> <p>Aus der Sicht des Jugendamtes ist die Belegung der Kitas regelmäßig in den Fokus zu nehmen, damit auch die Wirtschaftlichkeit gewahrt bleibt. Investitionen sind genau abzuwägen.</p>
	1/3	Die Kita im OT Narsdorf und die Kita im OT Ossa ist in Trägerschaft des Vereins Ländliches Leben e.V. , mit Sitz in Zschadraß OT Hausdorf.
	2	Die Kita befindet sich in Trägerschaft der Kirchgemeinde Rathendorf .

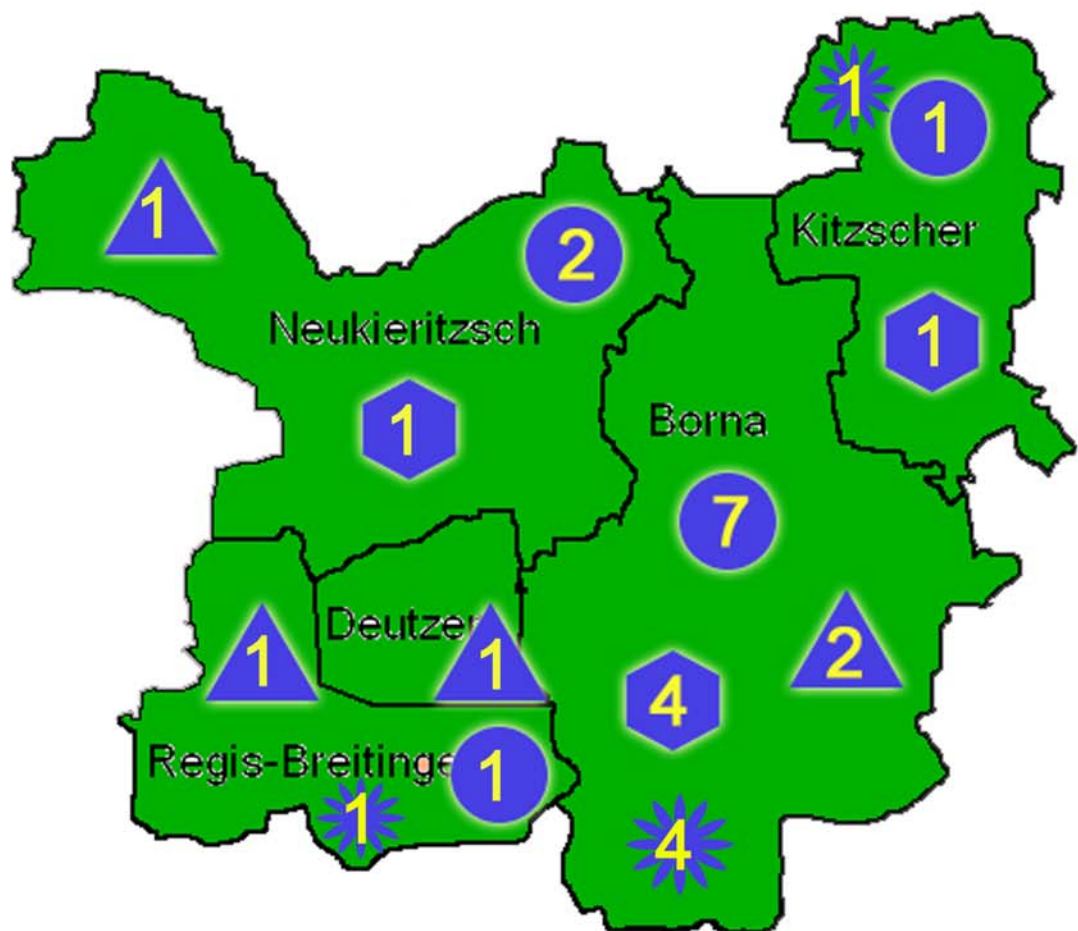
II. Bedarfsplanung

Lfd. Nr. Einzugs- gebiet	Lfd. Nr. Einrich- tung	Lfd. Nr. Einrichtung	Kapazität der Einrichtungen					Planung 01.09.2010 - 31.08.2011					Planung 01.09.2011 - 31.08.2012					Planung 01.09.2012 - 31.08.2013				
		Narsdorf	1-3 Jahre	3-6/7 Jahre	Hortkinder	Gesamt	Integrations- plätze	1-3 Jahre	3-6/7 Jahre	Hortkinder	Gesamt	Integrations- plätze	1-3 Jahre	3-6/7 Jahre	Hortkinder	Gesamt	Integrations- plätze	1-3 Jahre	3-6/7 Jahre	Hortkinder	Gesamt	Integrations- plätze
19																						
	1.	Kita "Rasselbande"	14	36	35	85	0	10	30	35	75	0	10	30	35	75	0	10	30	35	75	0
		Siedlung 13																				
	2.	Kita "Wurzelbude"	12	38	20	70	3	12	34	20	66	2	12	34	20	66	2	12	34	20	66	2
		Rathendorf 17																				
	3.	Kita "Abenteuerland"	10	21	0	31	0	7	18	0	25	0	7	18	0	25	0	7	18	0	25	0
		Dorfstr.13 a OT Ossa																				
19		Gesamt	36	95	55	186	3	29	82	55	166	2	29	82	55	166	2	29	82	55	166	2
		Planungsjahre						Planung 01.09.2010 - 31.08.2011					Planung 01.09.2011 - 31.08.2012					Planung 01.09.2012 - 31.08.2013				
								1-3 Jahre	3-6/7 Jahre	Hortkinder	Gesamt		1-3 Jahre	3-6/7 Jahre	Hortkinder	Gesamt		1-3 Jahre	3-6/7 Jahre	Hortkinder	Gesamt	
		wohnhafte Kinder						24	57	62	143		24	57	51	132		24	49	59	132	
		Kapazität der Einrichtung						29	82	55	166	2	29	82	55	166	2	29	82	55	166	2
19		Bedarfsdeckung						121	144	89	116		121	144	108	126		121	167	93	126	

Entwicklung der wohnhaften Kinder in der Gemeinde Narsdorf



Sozialraum 4 - Mitte/ Region Borna



- 2 Anzahl der Einrichtungen
 Krippe
 Krippe/ Kindergarten
 Krippe/ Kindergarten/ Hort
 Kindergarten/ Hort
 Kindergarten
 Hort
 Kindertagespflegestelle

I. Bestandserhebung - Kindertageseinrichtungen

Lfd. Nr. Einzugs- gebiet	Lfd. Nr. Einrich- tung	Einzugsgebiet	Wohnhafte Kinder zum 30.06.2009				Bedarfs- deckung in %				Inanspruch- nahme in %				Name und Anschrift der Einrichtung	Belegung der Einrichtung am 30.06.2009						betrie bene Kapazität				Auslastung der Einrichtung			
			1-3 Jahre	3-6/7 Jahre	Hortkinder	Gesamt	1-3 Jahre	3-6/7 Jahre	Hortkinder	Gesamt	1-3 Jahre	3-6/7 Jahre	Hortkinder	Gesamt		1-3 Jahre	3-6/7 Jahre	Hortkinder	Gesamt	dav. 1-Kinder	1-3 Jahre	3-6/7 Jahre	Hortkinder	Gesamt	1-3 Jahre	3-6/7 Jahre	Hortkinder	Gesamt	
20		Borna																											
	1.													Kita "Sputnik"	7	46	0	53	0	7	46	0	53	100	100	-	100		
														Geschwister-Scholl-Straße 30															
														04552 Borna (FT)															
	2.													Kita "Grashüpfer"	15	61	0	76	0	21	61	0	82	71	100	-	93		
														Am Hochhaus 2															
														04552 Borna (FT)															
	3.													Kita "Regenbogenland"	35	117	0	152	0	40	136	0	176	88	86	-	86		
														Raupenhainer Straße 45															
														04552 Borna															
	4.													Kita "Neues Leben"	7	86	0	93	7	8	87	0	95	88	99	-	98		
														Haulwitzer Straße 21															
														04552 Borna															
	5.													Kita "Sonnenschein"	19	59	0	78	0	21	59	0	80	90	100	-	98		
														Thomas-Müntzer-Straße 1 a															
														04552 Borna															
	6.													Kita " Marienkäfer"	15	50	0	65	2	15	58	0	73	100	86	-	89		
														Thomas-Müntzer-Straße 1															
														04552 Borna (FT)															
	7.													Kita "Am Rehgarten"	9	37	25	71	2	9	38	28	75	100	97	89	95		
														Wiprechtstraße 14															
														04552 Borna OT Eula (FT)															

I. Bestandserhebung - Kindertageseinrichtungen

Lfd. Nr. Einzugs- gebiet	Lfd. Nr. Einrich- tung	Einzugsgebiet	Wohnhafte Kinder zum 30.06.2009				Bedarfs- deckung in %				Inanspruch- nahme in %				Name und Anschrift der Einrichtung	Belegung der Einrichtung am 30.06.2009						betrieбene Kapazität				Auslastung der Einrichtung			
			1-3 Jahre	3-6/7 Jahre	Hortkinder	Gesamt	1-3 Jahre	3-6/7 Jahre	Hortkinder	Gesamt	1-3 Jahre	3-6/7 Jahre	Hortkinder	Gesamt		1-3 Jahre	3-6/7 Jahre	Hortkinder	Gesamt	dav. 1-Kinder	1-3 Jahre	3-6/7 Jahre	Hortkinder	Gesamt	1-3 Jahre	3-6/7 Jahre	Hortkinder	Gesamt	
20	8.													Kita "Sonneninsel" Zwölfbogenweg 8 04552 Borna OT Zedtlitz (FT)	22	68	0	90	0	22	68	0	90	100	100	-	100		
	9.													Kita "Sonnenkäfer" Kurt-Kramer-Straße 5 b 04552 Borna OT Thräna (FT)	12	34	11	57	1	12	34	11	57	100	100	100	100		
	10.													Hort "Käthe-Kollwitz" Sauerbruchstraße 1 04552 Borna	0	0	72	72	0	0	0	75	75	-	-	96	96		
	11.													Hort Deutzener Straße 04552 Borna	0	0	114	114	0	0	0	115	115	-	-	99	99		
	12.													Hort Schulstraße 1 04552 Borna	0	0	112	112	0	0	0	125	125	-	-	90	90		
	13.													Hort "Abenteuerland" Schulweg 3 (FT) 04552 Borna OT Neukirchen	0	0	73	73	0	0	0	78	78	-	-	94	94		
	14.													Heike Pohl - Tagespflege Abteistraße 1, 04552 Borna	3	2	0	5	0	3	2	0	5	100	100	-	100		

I. Bestandserhebung - Kindertageseinrichtungen

Lfd. Nr. Einzugs- gebiet	Lfd. Nr. Einrich- tung	Einzugsgebiet	Wohnhafte Kinder zum 30.06.2009				Bedarfs- deckung in %				Inanspruch- nahme in %				Name und Anschrift der Einrichtung	Belegung der Einrichtung am 30.06.2009						betriebene Kapazität				Auslastung der Einrichtung			
			1-3 Jahre	3-6/7 Jahre	Hortkinder	Gesamt	1-3 Jahre	3-6/7 Jahre	Hortkinder	Gesamt	1-3 Jahre	3-6/7 Jahre	Hortkinder	Gesamt		1-3 Jahre	3-6/7 Jahre	Hortkinder	Gesamt	dav. 1-Kinder	1-3 Jahre	3-6/7 Jahre	Hortkinder	Gesamt	1-3 Jahre	3-6/7 Jahre	Hortkinder	Gesamt	
	15.														Gabriele Klemm -Tagespflege Wyhraue 3a, 04552 Borna	5	0	0	5	0		5	0	0	5	100	-	-	100
	16.														Frieder Klemm - Tagespflege An der Schlossmühle 5, Borna	5	0	0	5	0		5	0	0	5	100	-	-	100
	17.														Alexandra Mähler-Tagespflege Schönaue Straße20, Borna	0	0	0	0	0		0	0	0	0	-	-	-	-
20		Gesamt	293	579	537	1409	57	102	80	84	53	97	76	80		154	560	407	1121	12		168	589	432	1189	92	95	94	94

Bemerkungen zu den

1. Einzugsgebieten

z. B. andere Betreuungsformen (private Kita's, Tagespflege...), Bebauungsgebiete und damit Kinderzuwachs, geplante Neubauten von Kita's, Aussiedlerkinder

2. Kindertageseinrichtungen

z. B. Trägerangabe oder -wechsel, Schließungen und Angabe, wo Kinder weiter betreut werden, integrative Kita's und Anzahl der Plätze, Anzahl der Halbtagsplätze, Horte an Schulen in Klassenzimmern oder separate Räume, Zusammenlegungen
(Alle Angaben auch in der Entwicklung betrachten!)

20		<p>Die Kapazitäten an Kinderbetreuungsplätzen in der Stadt Borna sind aus der Sicht des Jugendamtes künftig nicht mehr ausreichend. Dem Rechtsanspruch auf einen Kindergartenplatz kann die Stadt nachkommen. Im Hinblick auf die Realisierung des Rechtsanspruches auf einen Krippenplatz bis zum Jahr 2013 sind die zur Zeit zur Verfügung stehenden Krippenplätze nicht ausreichend. Das Jugendamt fordert perspektivisch die Neuschaffung von mindestens 50 Plätzen für Kinder im Alter von 1 bis 3 Jahren. Bereits im Vorjahr hat das Fachamt darauf hingewiesen, dass die Plätze für Kleinstkinder nicht mehr ausreichend sein werden. Die Stadt ist aufgefordert, dringend Maßnahmen zur Bedarfsdeckung für Krippenkinder einzuleiten.</p> <p>Die Anzahl der wohnhaften Schulkinder in der Grundschule nimmt zu. Die Stadt plant bereits mit der Erweiterung des Hortes im Wohngebiet Borna-Nord mehr Hortplätze zur Verfügung zu stellen.</p> <p>Im Rahmen des Wunsch- und Wahlrechts (§ 4 SächsKitaG) besuchten zum Stichtag 30.06.2009, 37 Kinder (9 KK, 23 KG, 5 Hort) Kindertagesstätten in der Stadt Borna und ihren Ortsteilen. 42 wohnhafte Bornaer Kinder (14 KK, 18 KG, 10 Hort) wählten Kindertagesstätten in anderen, vorwiegend kreisangehörigen Städten und Gemeinden des Landkreises Leipzig, aus.</p>
	1	<p>Die Kita „Sputnik“ befindet sich in Trägerschaft der AWO Kita und ambulante Dienste gGmbH.</p>
	2	<p>Die Kita befindet sich in Trägerschaft des Volkssolidarität Kreisverband Borna e.V..</p>

	3	Das Jugendamt empfiehlt in der Kita „Regenbogenland“, welche sich im Wohngebiet Borna-Gnandorf befindet, zu prüfen, inwieweit es notwendig erscheint Integrationsplätze vorzuhalten. In der Vergangenheit kam es zu Nachfragen.
	6	Die Kita befindet sich in Trägerschaft der evangelischen Kirchgemeinde Borna.
	7	Die Kita befindet sich in Trägerschaft des Volkssolidarität Kreisverband Borna e.V..
	8	Die Kita befindet sich in Trägerschaft des Volkssolidarität Kreisverband Leipziger Land/Muldental e.V..
	9	Die Kita befindet sich in Trägerschaft des Volkssolidarität Kreisverband Borna e.V..
	10	Die alte Schule im Wohngebiet Borna-Nord soll abgerissen werden und durch einen Schulneubau mit integriertem Hort ersetzt werden. Die Fertigstellung ist für das Schuljahr 2012/2013 geplant. Insgesamt sollen dann 260 Hortplätze zur Verfügung stehen. Es ist beabsichtigt, die Schule und den Hort in der Schulstraße (Wohngebiet Borna-Ost) zeitgleich zu schließen.
	11	Im Hort Deutzner Straße können durch das Bereitstellen eines zusätzlichen Raumes ab 09/2010 zusätzlich 30 Hortplätze zur Verfügung gestellt werden. Die Änderung der Betriebserlaubnis ist rechtzeitig beim Landesjugendamt zu beantragen.
	14-17	In der Stadt Borna besteht die Möglichkeit der Betreuung von Kindern in Kindertagespflege.
		Seit 01.03.2000 gibt es in Borna, Heinrichstraße 11 eine private Kindertageseinrichtung mit einer Kapazität von 16 Plätzen. Es werden Krippen- und Kindergartenkinder betreut. Die Aufnahme in den Bedarfsplan ist nicht beabsichtigt. Die Kita wird mit Hilfe von Landeszuschüssen und Elternbeiträgen finanziert.

II. Bedarfsplanung

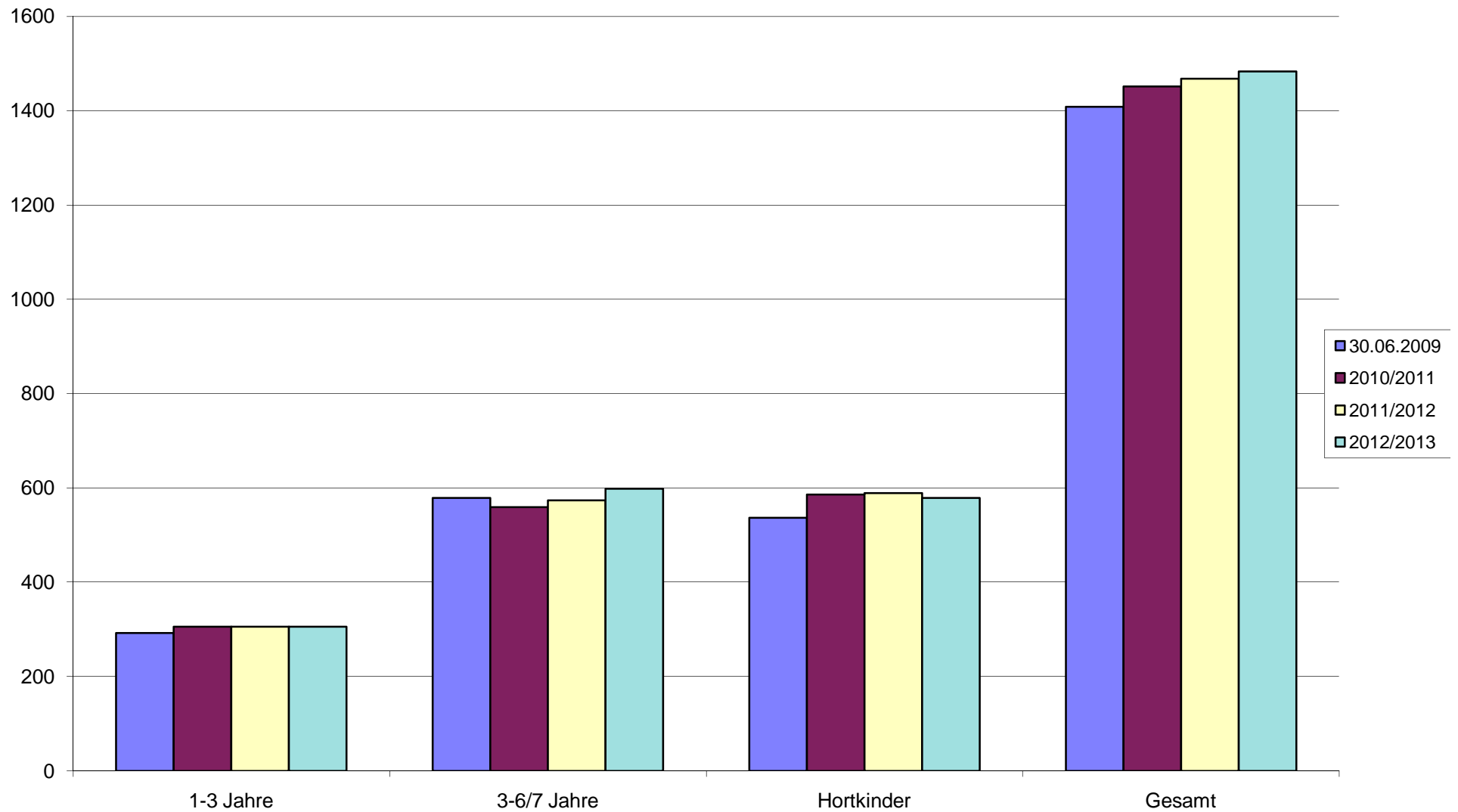
Lfd. Nr. Einzugs- gebiet	Lfd. Nr. Einrich- tung	Lfd. Nr. Einrichtung	Kapazität der Einrichtungen					Planung 01.09.2010 - 31.08.2011					Planung 01.09.2011 - 31.08.2012					Planung 01.09.2012 - 31.08.2013				
								Kapazität der Einrichtung					Kapazität der Einrichtung					Kapazität der Einrichtung				
		Borna	1-3 Jahre	3-6/7 Jahre	Hortkinder	Gesamt	Integrations- plätze	1-3 Jahre	3-6/7 Jahre	Hortkinder	Gesamt	Integrations- plätze	1-3 Jahre	3-6/7 Jahre	Hortkinder	Gesamt	Integrations- plätze	1-3 Jahre	3-6/7 Jahre	Hortkinder	Gesamt	Integrations- plätze
20																						
	1.	Kita "Sputnik" Geschw.-Scholl-Str. 30	7	46	0	53	0	7	46	0	53	0	7	46	0	53	0	7	46	0	53	0
	2.	Kita "Grashüpfer" Am Hochhaus 2	22	60	0	82	0	22	60	0	82	0	22	60	0	82	0	22	60	0	82	0
	3.	Kita "Regenbogenland" Raupenhainer Str. 45	40	136	0	176	0	40	136	0	176	0	40	136	0	176	0	40	136	0	176	0
	4.	Kita "Neues Leben" Haulwitzer Str. 21	8	87	0	95	9	8	87	0	95	9	8	87	0	95	9	8	87	0	95	9
	5.	Kita "Sonnenschein" Th.-Müntzer-Str. 1 a	21	59	0	80	0	21	59	0	80	0	21	59	0	80	0	21	59	0	80	0
	6.	Kita "Marienkäfer" Th.-Müntzer-Str.1	15	61	0	76	3	15	58	0	73	3	15	58	0	73	3	15	58	0	73	3
	7.	Kita "Am Rehgarten" Wiprechtstr. 14 OT Eula	9	40	28	77	3	10	38	32	80	3	10	38	32	80	3	10	38	32	80	3
	8.	Kita "Sonneninsel" Zwölfbogenweg 8 OT Zedtlitz	24	66	0	90	0	24	66	0	90	0	24	66	0	90	0	24	66	0	90	0
	9.	Kita "Sonnenkäfer" K.-Kramer-Str.5 b OT Thräna	13	30	15	58	3	13	28	15	56	2	13	28	15	56	3	13	28	15	56	3
	10.	Hort "Käthe Kollwitz" Sauerbruchstraße 1	0	0	70	70	0	0	0	80	80	0	0	0	80	80	0	0	0	260	260	5
	11.	Hort Deutzener Straße	0	0	115	115	0	0	0	145	145	0	0	0	140	140	0	0	0	140	140	0
	12.	Hort Schulstraße 1	0	0	125	125	0	0	0	125	125	0	0	0	125	125	0	Schließung angedacht !				0

II. Bedarfsplanung

Lfd. Nr. Einzugs- gebiet	Lfd. Nr. Einrich- tung	Lfd. Nr. Einrichtung	Kapazität der Einrichtungen					Planung 01.09.2010 - 31.08.2011					Planung 01.09.2011 - 31.08.2012					Planung 01.09.2012 - 31.08.2013				
								Kapazität der Einrichtung					Kapazität der Einrichtung					Kapazität der Einrichtung				
		Borna	1-3 Jahre	3-6/7 Jahre	Hortkinder	Gesamt	Integrations- plätze	1-3 Jahre	3-6/7 Jahre	Hortkinder	Gesamt	Integrations- plätze	1-3 Jahre	3-6/7 Jahre	Hortkinder	Gesamt	Integrations- plätze	1-3 Jahre	3-6/7 Jahre	Hortkinder	Gesamt	Integrations- plätze
	13.	Hort "Abenteuerland"	0	0	78	78	0	0	0	78	78	0	0	0	78	78	0	0	0	78	78	0
		Schulweg 3 OT Neukirchen																				
	14.	Heike Pohl - Tagespflege	5	0	0	5	0	3	2	0	5	0	3	2	0	5	0	5	0	0	5	0
		Abteistraße 1																				
	15.	Gabriele Klemm -Tagespflege	5	0	0	5	0	4	0	0	4	0	5	0	0	5	0	5	0	0	5	0
		Wyhraue 3a,																				
	16.	Frieder Klemm - Tagespflege	5	0	0	5	0	5	0	0	5	0	5	0	0	5	0	5	0	0	5	0
		Pfarrscheune Zedtlitz																				
	17.	Alexandra Mähler - Tagespflege	4	0	0	4	0	4	0	0	4	0	4	0	0	4	0	4	0	0	4	0
		Schönauer Straße 20																				
		zusätzliche Plätze !!						50	0	0	50	0	50	0	0	50	0	50	0	0	50	0
20		Gesamt	174	585	431	1190	18	226	580	475	1281	17	227	580	470	1277	18	229	578	525	1332	23

		Planungsjahre						Planung 01.09.2010 - 31.08.2011					Planung 01.09.2011 - 31.08.2012					Planung 01.09.2012 - 31.08.2013				
								1-3 Jahre	3-6/7 Jahre	Hortkinder	Gesamt		1-3 Jahre	3-6/7 Jahre	Hortkinder	Gesamt		1-3 Jahre	3-6/7 Jahre	Hortkinder	Gesamt	
		wohnhafte Kinder						306	560	586	1452		306	574	589	1469		306	599	579	1484	
		Kapazität der Einrichtung						226	580	475	1281	17	227	580	470	1277	18	229	578	525	1332	23
20		Bedarfsdeckung						74	104	81	88		74	101	80	87		75	96	91	90	
		§ 4 SächsKitaG						14	12	8	34		12	10	8	30		10	8	8	26	

Entwicklung der wohnhaften Kinder in der Großen Kreisstadt Borna



I. Bestandserhebung - Kindertageseinrichtungen

Lfd. Nr. Einzugs- gebiet	Lfd. Nr. Einrich- tung	Einzugsgebiet	Wohnhafte Kinder zum 30.06.2009				Bedarfs- deckung in %				Inanspruch- nahme in %				Name und Anschrift der Einrichtung	Belegung der Einrichtung am 30.06.2009					betrieбene Kapazität				Auslastung der Einrichtung			
			1-3 Jahre	3-6/7 Jahre	Hortkinder	Gesamt	1-3 Jahre	3-6/7 Jahre	Hortkinder	Gesamt	1-3 Jahre	3-6/7 Jahre	Hortkinder	Gesamt		1-3 Jahre	3-6/7 Jahre	Hortkinder	Gesamt	dav. I-Kinder	1-3 Jahre	3-6/7 Jahre	Hortkinder	Gesamt	1-3 Jahre	3-6/7 Jahre	Hortkinder	Gesamt
21		Kitzscher																										
	1.														Kita "Wirbelwind"	25	127	0	152	0	39	165	0	204	64	77	-	75
															Gartenstraße 1 a													
															04567 Kitzscher													
	2.														Hort	0	0	92	92	0	0	0	92	92	-	-	100	100
															Robert-Koch-Straße 25													
															04567 Kitzscher													
															Erika Schmutzler-Tagespflege													
	3.														Rosengasse 5	4	0	0	4	0	4	0	0	4	100	-	-	100
															04567 Kitzscher													
21		Gesamt	57	161	171	389	75	102	54	77	51	79	54	64		29	127	92	248	0	43	165	92	300	67	77	100	83

Bemerkungen zu den

1. Einzugsgebieten

z. B. andere Betreuungsformen (private Kita's, Tagespflege...), Bebauungsgebiete und damit Kinderzuwachs, geplante Neubauten von Kita's, Aussiedlerkinder

2. Kindertageseinrichtungen

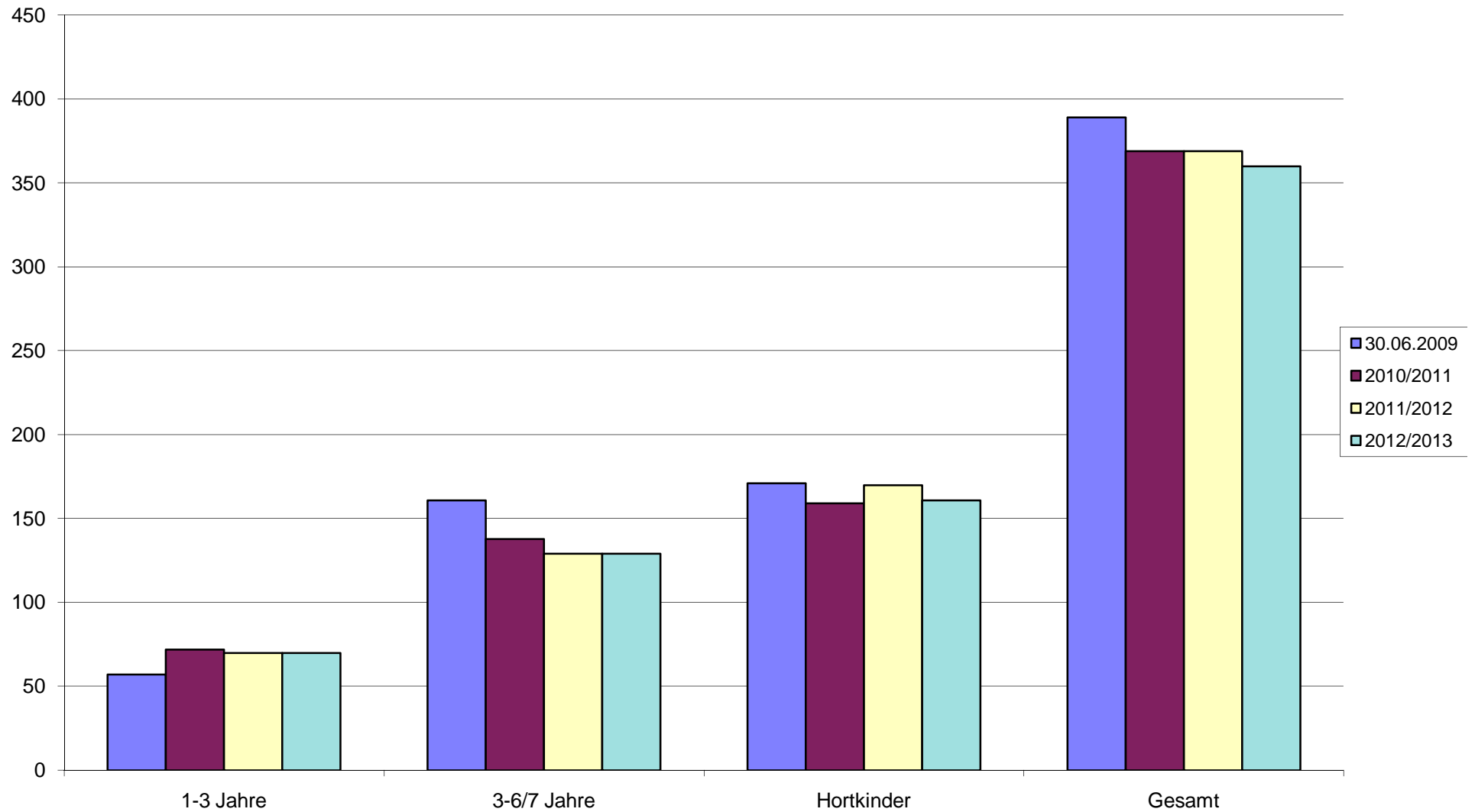
z. B. Trägerangabe oder -wechsel, Schließungen und Angabe, wo Kinder weiter betreut werden, integrative Kita's und Anzahl der Plätze, Anzahl der Halbtagsplätze, Horte an Schulen in Klassenzimmern oder separate Räume, Zusammenlegungen
(Alle Angaben auch in der Entwicklung betrachten!)

21		<p>Die zur Verfügung stehenden Kapazitäten in der Stadt Kitzscher sind ausreichend.</p> <p>Es besteht noch nicht die Möglichkeit der Integration von behinderten Kindern. Aus der Sicht des Jugendamtes besteht Handlungsbedarf ! Behinderte oder von einer Behinderung bedrohte Kinder sollten möglichst wohnortnah Aufnahme finden, damit weite Transport- und Fahrtwege vermieden werden.</p> <p>In der Stadt Kitzscher, Ortsteil Hainichen gibt es eine private Kindertagesstätte mit einer Kapazität von 22 Plätzen. (befristet bis 08/2009 28 Plätze möglich !)</p> <p>Die Aufnahme in den Bedarfsplan ist nicht beabsichtigt. Die Kita wird mit Hilfe von Landeszuschüssen, Elternbeiträgen und Eigenmitteln (Eigenleistungen) des privaten Trägers finanziert.</p>
	3	<p>In der Stadt Kitzscher besteht die Möglichkeit der Betreuung von maximal 4 Kindern in Kindertagespflege.</p>

II. Bedarfsplanung

Lfd. Nr. Einzugs- gebiet	Lfd. Nr. Einrich- tung	Lfd. Nr. Einrichtung	Kapazität der Einrichtungen					Planung 01.09.2010 - 31.08.2011					Planung 01.09.2011 - 31.08.2012					Planung 01.09.2012 - 31.08.2013				
								Kapazität der Einrichtung					Kapazität der Einrichtung					Kapazität der Einrichtung				
		Kitzscher	1-3 Jahre	3-6/7 Jahre	Hortkinder	Gesamt	Integrations- plätze	1-3 Jahre	3-6/7 Jahre	Hortkinder	Gesamt	Integrations- plätze	1-3 Jahre	3-6/7 Jahre	Hortkinder	Gesamt	Integrations- plätze	1-3 Jahre	3-6/7 Jahre	Hortkinder	Gesamt	Integrations- plätze
21																						
	1.	Kita "Wirbelwind" Gartenstr. 1a	39	165	0	204	0	39	140	0	179	0	39	130	0	169	0	39	130	0	169	0
	2.	Hort Robert-Koch-Str. 12	0	0	124	124	0	0	0	124	124	0	0	0	124	124	0	0	0	124	124	0
	3.	Erika Schmutzler-Tagespflege Rosengasse 5	4	0	0	4	0	4	0	0	4	0	4	0	0	4	0	4	0	0	4	0
21		Gesamt	43	165	124	332	0	43	140	124	307	0	43	130	124	297	0	43	130	124	297	0
		Planungsjahre						Planung 01.09.2010 - 31.08.2011					Planung 01.09.2011 - 31.08.2012					Planung 01.09.2012 - 31.08.2013				
								1-3 Jahre	3-6/7 Jahre	Hortkinder	Gesamt		1-3 Jahre	3-6/7 Jahre	Hortkinder	Gesamt		1-3 Jahre	3-6/7 Jahre	Hortkinder	Gesamt	
		wohnhafte Kinder						72	138	159	369		70	129	170	369		70	129	161	360	
		Kapazität der Einrichtung						43	140	124	307	0	43	130	124	297	0	43	130	124	297	0
21		Bedarfsdeckung						60	101	78	83		61	101	73	80		61	101	77	83	
		Private Kita "Rotbuche"						12	10	0	22	0	12	10	0	22	0	12	10	0	22	0
		Gutshof 1																				
		04567 Kitzscher OT Hainichen																				
		§ 4 SächsKitaG						3	12	2	17	0	3	10	0	13	0	3	10	0	13	0

Entwicklung der wohnhaften Kinder in der Stadt Kitzscher



I. Bestandserhebung - Kindertageseinrichtungen

Lfd. Nr. Einzugs- gebiet	Lfd. Nr. Einrich- tung	Einzugsgebiet	Wohnhafte Kinder zum 30.06.2009				Bedarfs- deckung in %				Inanspruch- nahme in %				Name und Anschrift der Einrichtung	Belegung der Einrichtung am 30.06.2009						betrie bene Kapazität				Auslastung der Einrichtung			
			1-3 Jahre	3-6/7 Jahre	Hortkinder	Gesamt	1-3 Jahre	3-6/7 Jahre	Hortkinder	Gesamt	1-3 Jahre	3-6/7 Jahre	Hortkinder	Gesamt		1-3 Jahre	3-6/7 Jahre	Hortkinder	Gesamt	dav. I-Kinder	1-3 Jahre	3-6/7 Jahre	Hortkinder	Gesamt	1-3 Jahre	3-6/7 Jahre	Hortkinder	Gesamt	
22	1.	Neukieritzsch																											
		Kita "Haus der Zukunft"	20	71	56	147	0	34	84	68	186	59	85	82	79														
		Leipziger Straße 16 (FT)																											
		04575 Neukieritzsch																											
		Kita "Lobstädter Würmchen"	17	47	0	64	0	17	47	0	64	100	100	-	100														
		Görnitzer Straße 1																											
		04575 Neukieritzsch																											
		OT Lobstädt																											
		Hort	0	0	44	44	0	0	0	46	46	-	-	96	96														
		Hauptstraße 2																											
		04575 Neukieritzsch																											
		OT Lobstädt																											
		Kita "Krümelwäldchen"	2	25	0	27	0	2	25	0	27	100	100	-	100														
		Lobstädter Straße 21																											
		04575 Neukieritzsch																											
		OT Großzössen																											
		22		Gesamt	65	168	164	397	82	93	70	81	60	85	61	71		39	143	100	282	0	53	156	114	323	74	92	88

Bemerkungen zu den

1. Einzugsgebieten

z. B. andere Betreuungsformen (private Kita's, Tagespflege...), Bebauungsgebiete und damit Kinderzuwachs, geplante Neubauten von Kita's, Aussiedlerkinder

2. Kindertageseinrichtungen

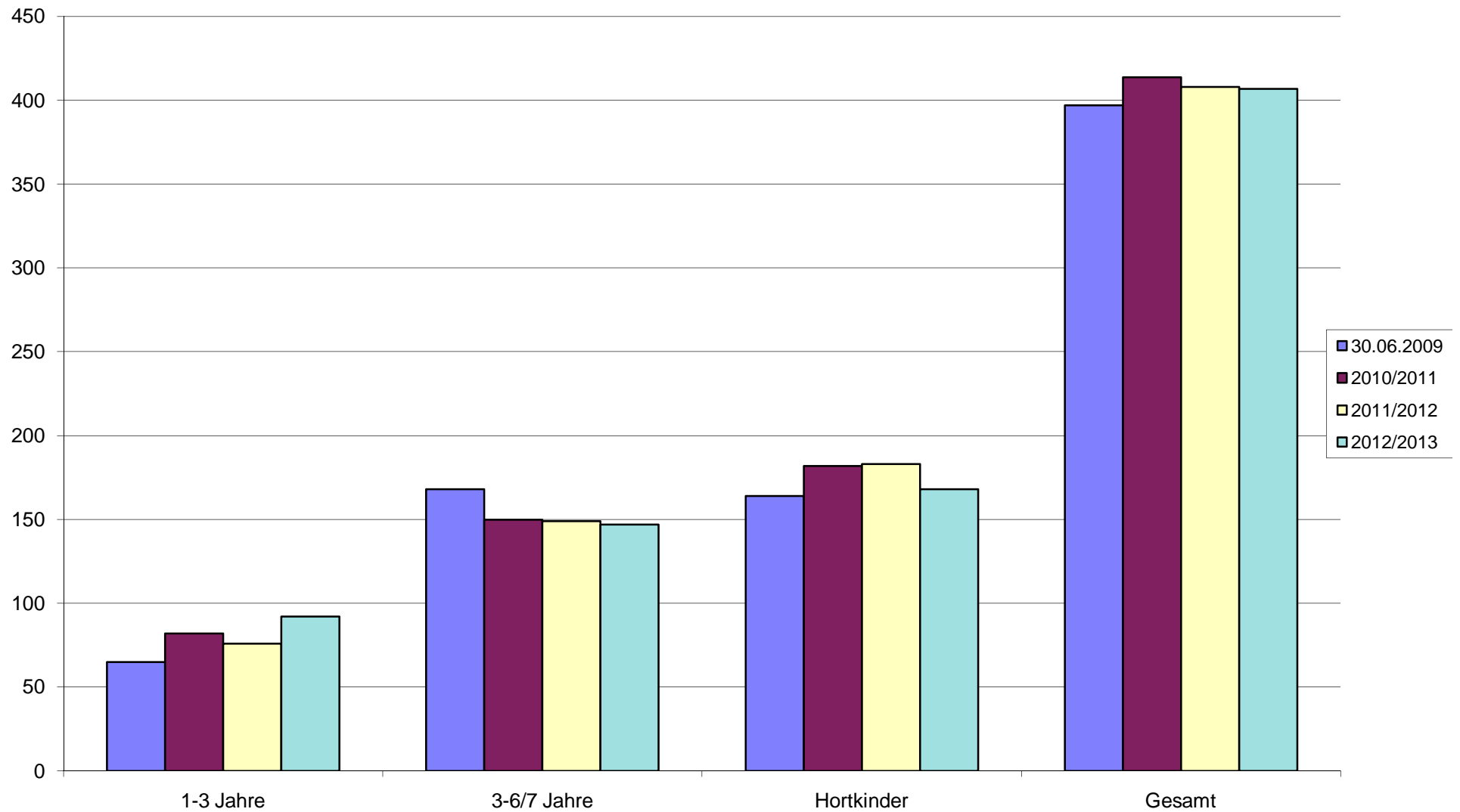
z. B. Trägerangabe oder -wechsel, Schließungen und Angabe, wo Kinder weiter betreut werden, integrative Kita's und Anzahl der Plätze, Anzahl der Halbtagsplätze, Horte an Schulen in Klassenzimmern oder separate Räume, Zusammenlegungen
(Alle Angaben auch in der Entwicklung betrachten!)

22		Die bereitgestellten Plätze in der Gemeinde Neukieritzsch sind ausreichend !
	1	Die Kita befindet sich in Trägerschaft des Volkssolidarität Kreisverbandes Leipziger Land/Muldental e.V. Es können auch Kinder mit Behinderungen (Integration !) aufgenommen werden. Künftig können mehr Krippenplätze bereitgestellt werden. Die Höchstkapazität an Kindergartenplätzen wird voraussichtlich nicht belegt werden.
	4	Die Kindertagesstätte im Ortsteil Großzossen soll durch einen Neubau ersetzt werden. Eine Kapazitätserweiterung ist nicht vorgesehen.

II. Bedarfsplanung

Lfd. Nr. Einzugs- gebiet	Lfd. Nr. Einrich- tung	Lfd. Nr. Einrichtung	Kapazität der Einrichtungen					Planung 01.09.2010 - 31.08.2011					Planung 01.09.2011 - 31.08.2012					Planung 01.09.2012 - 31.08.2013				
		Neukieritzsch	1-3 Jahre	3-6/7 Jahre	Hortkinder	Gesamt	Integrations- plätze	1-3 Jahre	3-6/7 Jahre	Hortkinder	Gesamt	Integrations- plätze	1-3 Jahre	3-6/7 Jahre	Hortkinder	Gesamt	Integrations- plätze	1-3 Jahre	3-6/7 Jahre	Hortkinder	Gesamt	Integrations- plätze
22																						
	1.	Kita "Haus der Zukunft" Leipziger Str. 16	34	84	68	186	3	40	77	68	185	3	40	76	68	184	3	40	74	68	182	3
	2.	Kita "Lobstädter Würmchen" Görnitzer Str.1	22	49	0	71	0	22	49	0	71	0	22	49	0	71	0	22	49	0	71	0
	3.	Hort Hauptstraße 2	0	0	58	58	0	0	0	58	58	0	0	0	58	58	0	0	0	58	58	0
	4.	Kita " Krümelwäldchen" Lobstädter Straße 21	6	24	0	30	0	6	24	0	30	0	6	24	0	30	0	6	24	0	30	0
22		Gesamt	62	157	126	345	3	68	150	126	344	3	68	149	126	343	3	68	147	126	341	3
		Planungsjahre						Planung 01.09.2010 - 31.08.2011					Planung 01.09.2011 - 31.08.2012					Planung 01.09.2012 - 31.08.2013				
								1-3 Jahre	3-6/7 Jahre	Hortkinder	Gesamt		1-3 Jahre	3-6/7 Jahre	Hortkinder	Gesamt		1-3 Jahre	3-6/7 Jahre	Hortkinder	Gesamt	
		wohnhafte Kinder						82	150	182	414		76	149	183	408		92	147	168	407	
		Kapazität der Einrichtung						68	150	126	344	3	68	149	126	343	3	68	147	126	341	3
22		Bedarfsdeckung						83	100	69	83		89	100	69	84		74	100	75	84	
		§ 4 SächsKitaG						9	8	6	23		8	8	6	22		8	8	6	22	

Entwicklung der wohnhaften Kinder in der Gemeinde Neukieritzsch



I. Bestandserhebung - Kindertageseinrichtungen

Lfd. Nr. Einzugs- gebiet	Lfd. Nr. Einrich- tung	Einzugsgebiet	Wohnhafte Kinder zum 30.06.2009				Bedarfs- deckung in %				Inanspruch- nahme in %				Name und Anschrift der Einrichtung	Belegung der Einrichtung am 30.06.2009					betriebene Kapazität				Auslastung der Einrichtung			
			1-3 Jahre	3-6/7 Jahre	Hortkinder	Gesamt	1-3 Jahre	3-6/7 Jahre	Hortkinder	Gesamt	1-3 Jahre	3-6/7 Jahre	Hortkinder	Gesamt		1-3 Jahre	3-6/7 Jahre	Hortkinder	Gesamt	dav. 1-Kinder	1-3 Jahre	3-6/7 Jahre	Hortkinder	Gesamt	1-3 Jahre	3-6/7 Jahre	Hortkinder	Gesamt
23		Regis-Breitingen																										
	1.													Kita "Regenbogenland"	21	63	42	126	0	26	65	58	149	81	97	72	85	
														Schillerstraße 1														
														04565 Regis-Breitingen (FT)														
	2.													Kita "Rasselbande"	12	19	0	31	0	13	23	2	38	92	83	0	82	
														Gasse 33														
														04565 Regis-Breitingen (FT)														
	3.													Manuela Türpe Tagespflege														
														Goethestraße 37	0	4	0	4	0	0	4	0	4	-	100	-	100	
														04565 Regis-Breitingen														
	4.													Gabi Klemm Tagespflege	0	1	0	1	0	0	1	0	1	-	100	-	100	
														Wyhraaue 3 a														
														04552 Borna OT Zedtlitz														
		Gesamt	62	102	106	270	63	90	57	71	53	84	40	60	Gesamt	33	86	42	161	0	39	92	60	191	85	93	70	84
23	5.	Deutzen																										
														Kita "Kleine Strolche"	24	46	46	116	2	40	71	58	169	60	65	79	69	
														Saarstraße 2														
														04575 Deutzen (FT)														
		Gesamt	21	44	51	116	190	161	114	146	114	105	90	100	Gesamt	24	46	46	116	2	40	71	58	169	60	65	79	69
		Gesamt	83	146	157	386	95	112	75	93	69	90	56	72		57	132	88	277	2	79	163	118	360	72	81	75	77

Bemerkungen zu den

1. Einzugsgebieten

z. B. andere Betreuungsformen (private Kita's, Tagespflege...), Bebauungsgebiete und damit Kinderzuwachs, geplante Neubauten von Kita's, Aussiedlerkinder

2. Kindertageseinrichtungen

z. B. Trägerangabe oder -wechsel, Schließungen und Angabe, wo Kinder weiter betreut werden, integrative Kita's und Anzahl der Plätze, Anzahl der Halbtagsplätze, Horte an Schulen in Klassenzimmern oder separate Räume, Zusammenlegungen
(Alle Angaben auch in der Entwicklung betrachten!)

23		Regis-Breitingen/ Deutzen
		<p>Im Einzugsbereich Regis-Breitingen/Deutzen stehen für alle wohnhaften Kinder (100 %) ein Krippen- oder Kindergartenplatz zur Verfügung. Vor allem in Deutzen können weiterhin bei Bedarf Kinder aus den umliegenden Kommunen aufgenommen werden !! Kapazitätserweiterungen sind in diesem Einzugsbereich keinesfalls notwendig !</p> <p>Die Stadt Regis-Breitingen plant den Neubau einer Grundschule mit Platz für 75 Hortkinder. Integrationsplätze stehen zur Verfügung !</p>
	1	Die Kita befindet sich in Trägerschaft der AWO Kita und ambulante Dienste gGmbH.
	2	Die Kita befindet sich in Trägerschaft der AWO Kita und ambulante Dienste gGmbH.
	3/4	In der Stadt Regis-Breitingen besteht die Möglichkeit der Betreuung von Kindern in Kindertagespflege . Eine Pflegestelle mit bis zu 5 Plätzen steht in Regis-Breitingen zur Verfügung. Ein Platz wird in einer Tagespflegestelle in Borna belegt.
	5	Die Kita befindet sich in Trägerschaft der AWO Kita und ambulante Dienste gGmbH.

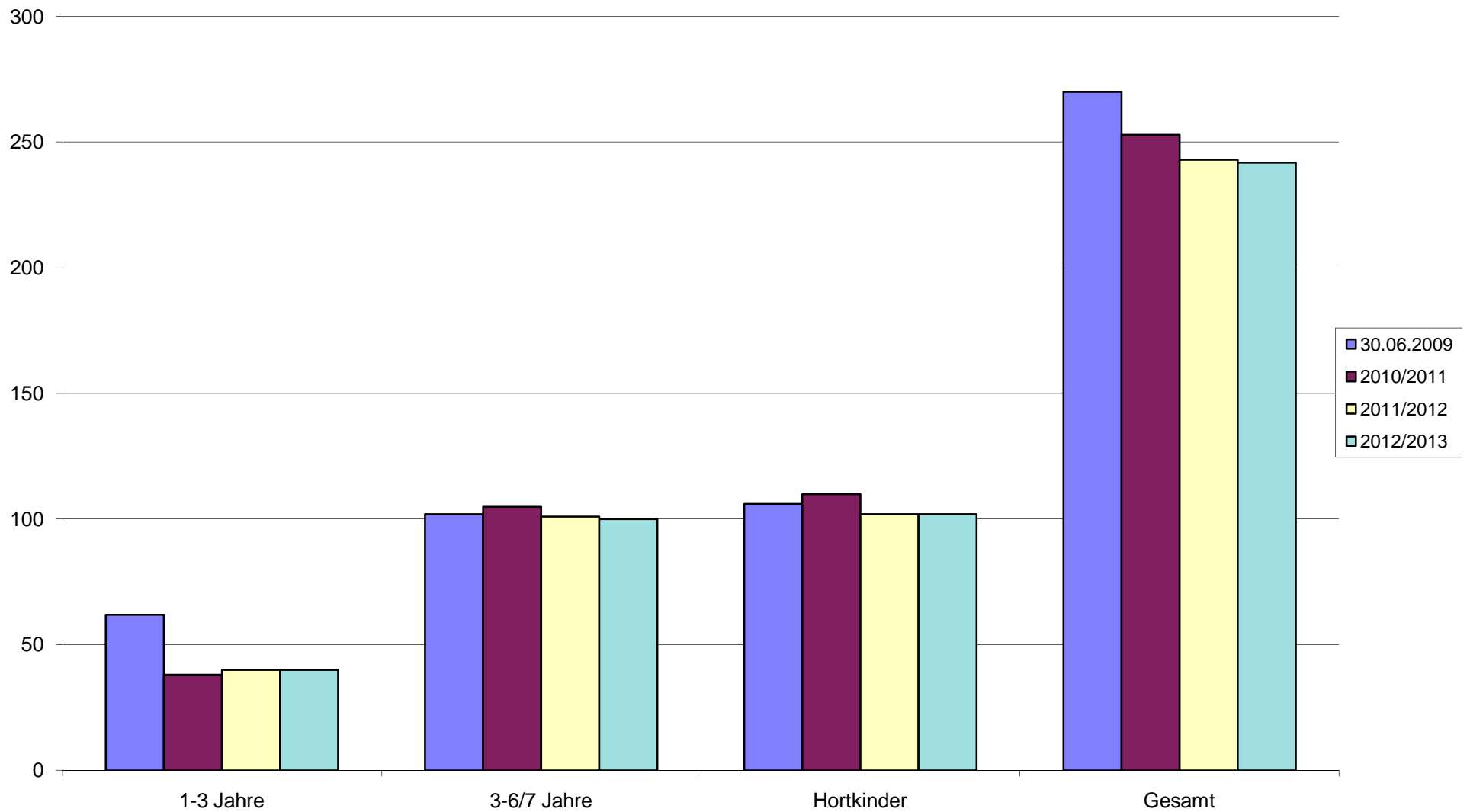
II. Bedarfsplanung

Lfd. Nr. Einzugs- gebiet	Lfd. Nr. Einrich- tung	Lfd. Nr. Einrichtung	Kapazität der Einrichtungen					Planung 01.09.2010 - 31.08.2011					Planung 01.09.2011 - 31.08.2012					Planung 01.09.2012 - 31.08.2013				
								Kapazität der Einrichtung					Kapazität der Einrichtung					Kapazität der Einrichtung				
			1-3 Jahre	3-6/7 Jahre	Hortkinder	Gesamt	Integrations- plätze	1-3 Jahre	3-6/7 Jahre	Hortkinder	Gesamt	Integrations- plätze	1-3 Jahre	3-6/7 Jahre	Hortkinder	Gesamt	Integrations- plätze	1-3 Jahre	3-6/7 Jahre	Hortkinder	Gesamt	Integrations- plätze
		Regis-Breitungen und Deutzen																				
23		Regis-Breitungen																				
	1.	Kita "Regenbogenland" Schillerstraße 1	26	65	58	149	1	26	65	58	149	1	26	65	75	166	1	26	65	75	166	1
	2.	Kita "Rasselbande" Gasse 33	15	28	2	45	0	12	28	0	40	0	12	28	0	40	0	12	28	0	40	0
	3.	Manuela Türpe Tagespflege Goethestraße 37	0	5	0	5	0	0	5	0	5	0	0	5	0	5	0	0	5	0	5	0
	4.	Gabi Klemm Tagespflege Wyhraue 3 a, Borna	0	5	0	5	0	0	1	0	1	0	0	0	0	0	0	0	0	0	0	0
	Gesamt		41	98	60	199	1	38	98	58	194	1	38	98	75	211	1	38	98	75	211	1
		Deutzen																				
	5.	Kita "Kleine Strolche" Saarstraße 2	40	72	58	170	4	40	55	58	153	4	40	60	58	158	3	40	60	58	158	3
	Gesamt		40	72	58	170	4	40	55	58	153	4	40	60	58	158	3	40	60	58	158	3
23		Gesamt	81	170	118	369	5	78	153	116	347	5	78	158	133	369	4	78	158	133	369	4

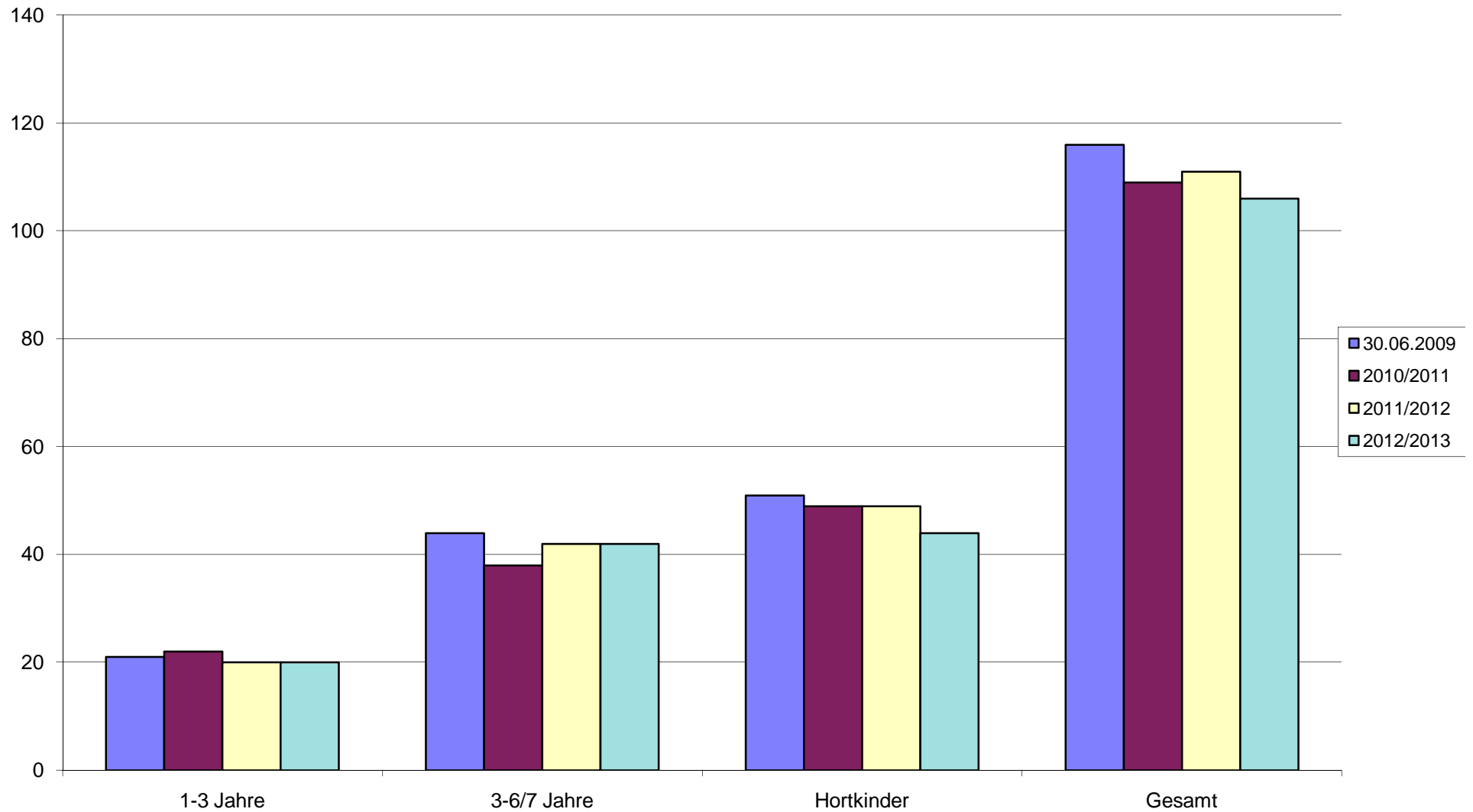
II. Bedarfsplanung

		Planungsjahre						Planung 01.09.2010 - 31.08.2011					Planung 01.09.2011 - 31.08.2012					Planung 01.09.2012 - 31.08.2013				
		Regis-Breitungen						1-3 Jahre	3-6/7 Jahre	Hortkinder	Gesamt		1-3 Jahre	3-6/7 Jahre	Hortkinder	Gesamt		1-3 Jahre	3-6/7 Jahre	Hortkinder	Gesamt	
		wohnhafte Kinder						38	105	110	253		40	101	102	243		40	100	102	242	
		Kapazität der Einrichtung						38	98	58	194	1	38	98	75	211	1	38	98	75	211	1
23		Bedarfsdeckung						100	93	53	77		95	97	74	87		95	98	74	87	
		§ 4 SächsKitaG						2	10	10	22		2	10	10	22		2	10	10	22	
		Planungsjahre						Planung 01.09.2010 - 31.08.2011					Planung 01.09.2011 - 31.08.2012					Planung 01.09.2012 - 31.08.2013				
								1-3 Jahre	3-6/7 Jahre	Hortkinder	Gesamt		1-3 Jahre	3-6/7 Jahre	Hortkinder	Gesamt		1-3 Jahre	3-6/7 Jahre	Hortkinder	Gesamt	
		Deutzen						22	38	49	109		20	42	49	111		20	42	44	106	
		wohnhafte Kinder						40	55	58	153	4	40	60	58	158	3	40	60	58	158	3
23		Bedarfsdeckung						182	145	118	140		200	143	118	142		200	143	132	149	
		Planungsjahre						Planung 01.09.2010 - 31.08.2011					Planung 01.09.2011 - 31.08.2012					Planung 01.09.2012 - 31.08.2013				
								1-3 Jahre	3-6/7 Jahre	Hortkinder	Gesamt		1-3 Jahre	3-6/7 Jahre	Hortkinder	Gesamt		1-3 Jahre	3-6/7 Jahre	Hortkinder	Gesamt	
		Gesamt Regis - Breitingen und Deutzen						60	143	159	362		60	143	151	354		60	142	146	348	
		wohnhafte Kinder						78	153	116	347	5	78	158	133	369	4	78	158	133	369	4
23		Bedarfsdeckung						130	107	73	96		130	110	88	104		130	111	91	106	

Entwicklung der wohnhaften Kinder in der Stadt Regis-Breitingen

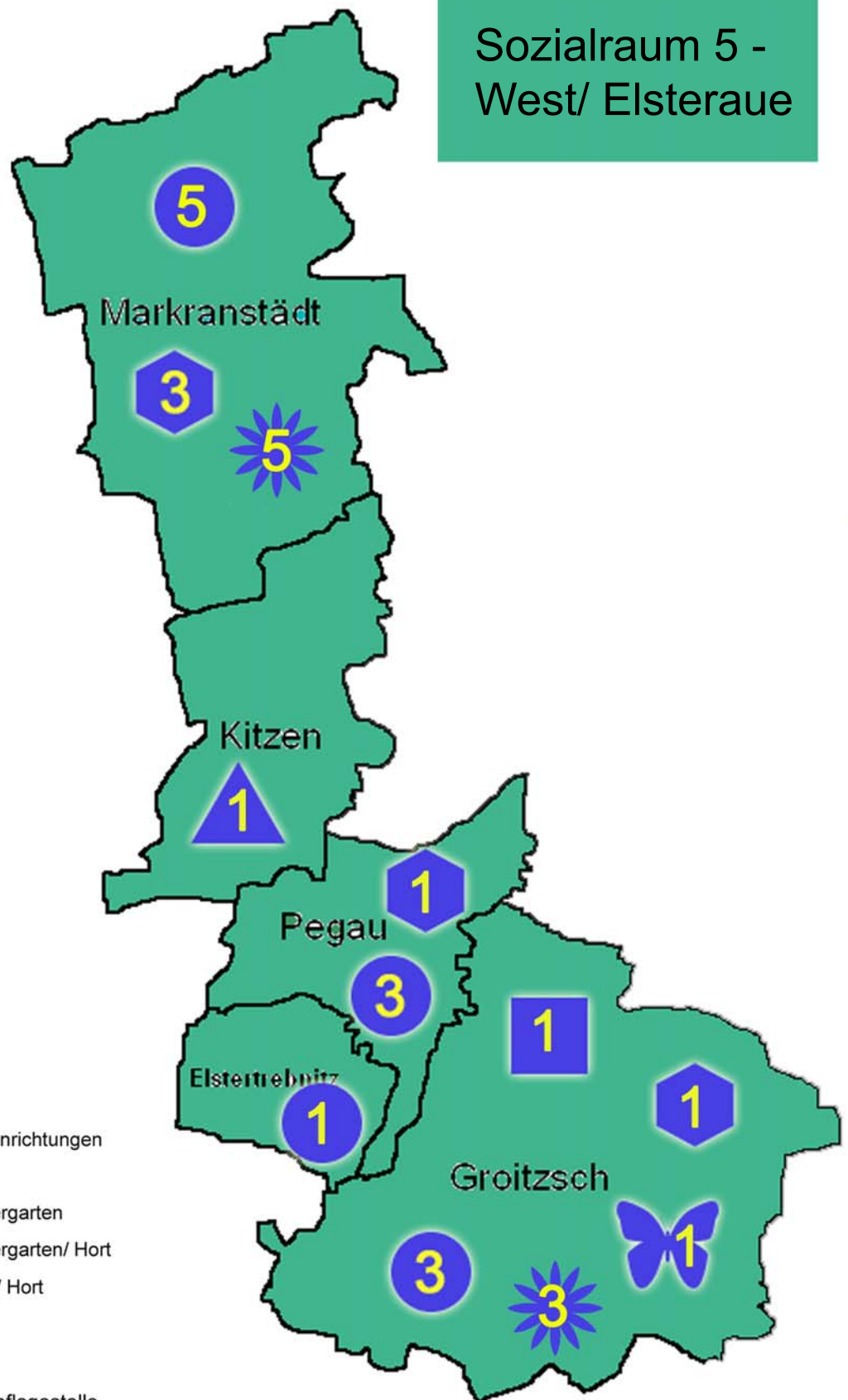


Entwicklung der wohnhaften Kinder in der Gemeinde Deutzen



Sozialraum 5 - West/ Elsteraue

- 2 Anzahl der Einrichtungen
-  Krippe
 -  Krippe/ Kindergarten
 -  Krippe/ Kindergarten/ Hort
 -  Kindergarten/ Hort
 -  Kindergarten
 -  Hort
 -  Kindertagespflegestelle



I.Bestandserhebung-Kindertageseinrichtungen

Lfd. Nr. Einzugs- gebiet	Lfd. Nr. Einrich- tung	Einzugsgebiet	Wohnhafte Kinder zum 30.06.2009				Bedarfs- deckung in %				Inanspruch- nahme in %				Name und Anschrift der Einrichtung	Belegung der Einrichtung am 30.06.2009					betrieбene Kapazität				Auslastung der Einrichtung			
			1-3 Jahre	3-6/7 Jahre	Hortkinder	Gesamt	1-3 Jahre	3-6/7 Jahre	Hortkinder	Gesamt	1-3 Jahre	3-6/7 Jahre	Hortkinder	Gesamt		1-3 Jahre	3-6/7 Jahre	Hortkinder	Gesamt	dav. 1-Kinder	1-3 Jahre	3-6/7 Jahre	Hortkinder	Gesamt	1-3 Jahre	3-6/7 Jahre	Hortkinder	Gesamt
24	1.	Markranstädt																										
															Kita "Marienheim-Storchennest"	23	77	0	100	0	23	77	0	100	100	100	-	100
															Marienstraße 5-7													
															04420 Markranstädt (FT)													
															Kita "Kinderhaus a. Hoßgraben"	54	189	0	243	5	54	189	0	243	100	100	-	100
															Am Hoßgraben 1													
															m.Außenstelle Weißbachweg	0	23	0	23	0	0	42	0	42	-	55	-	55
															04420 Markranstädt (FT)													
															Kita "Spatzennest"	3	16	0	19	0	3	25	0	28	100	64	-	68
															Dorfstraße 42 (FT)													
															04420 Markranstädt -Räpitz													
															Kita "Forscherinsel"	22	43	0	65	0	22	43	0	65	100	100	-	100
															Am Alten Bahnhof 21 a													
															04420 Markranstädt (FT)													
															Kita "Spatzenhaus"	39	83	0	122	0	40	89	0	129	98	93	-	95
															Sportlerweg 5-7													
															04420 Markranstädt (FT)													
															Hort "Baumhaus"	0	0	246	246	0	0	0	246	246	-	-	100	100
															Neue Straße 29 / 31													
															04420 Markranstädt (FT)													
															Hort "Weltentdecker"	0	0	109	109	0	0	0	112	112	-	-	97	97

I.Bestandserhebung-Kindertageseinrichtungen

Lfd. Nr. Einzugs- gebiet	Lfd. Nr. Einrich- tung	Einzugsgebiet	Wohnhafte Kinder zum 30.06.2009				Bedarfs- deckung in %				Inanspruch- nahme in %				Name und Anschrift der Einrichtung	Belegung der Einrichtung am 30.06.2009						betriebene Kapazität				Auslastung der Einrichtung			
			1-3 Jahre	3-6/7 Jahre	Hortkinder	Gesamt	1-3 Jahre	3-6/7 Jahre	Hortkinder	Gesamt	1-3 Jahre	3-6/7 Jahre	Hortkinder	Gesamt		1-3 Jahre	3-6/7 Jahre	Hortkinder	Gesamt	dav. I-Kinder	1-3 Jahre	3-6/7 Jahre	Hortkinder	Gesamt	1-3 Jahre	3-6/7 Jahre	Hortkinder	Gesamt	
24		Markranstädt																											
															E.-Thälmann-Straße 8														
															04420 Markranstädt (FT)														

I.Bestandserhebung-Kindertageseinrichtungen

Lfd. Nr. Einzugs- gebiet	Lfd. Nr. Einrich- tung	Einzugsgebiet	Wohnhafte Kinder zum 30.06.2009				Bedarfs- deckung in %				Inanspruch- nahme in %				Name und Anschrift der Einrichtung	Belegung der Einrichtung am 30.06.2009					betriebene Kapazität				Auslastung der Einrichtung			
			1-3 Jahre	3-6/7 Jahre	Hortkinder	Gesamt	1-3 Jahre	3-6/7 Jahre	Hortkinder	Gesamt	1-3 Jahre	3-6/7 Jahre	Hortkinder	Gesamt		1-3 Jahre	3-6/7 Jahre	Hortkinder	Gesamt	dav. 1-Kinder	1-3 Jahre	3-6/7 Jahre	Hortkinder	Gesamt	1-3 Jahre	3-6/7 Jahre	Hortkinder	Gesamt
24		Markranstädt																										
	8.														Hort "Nils Holgerson"	0	0	99	99	0	0	0	103	103	-	-	96	96
															Schwedenstraße 1a (FT)													
															04420 Markranstädt													
	9.														Dorren Kaudelka Tagespflege	4	0	0	4	0	4	0	0	4	100	-	-	100
															Faradaystr.30, Markranstädt													
	10.														Eva Freymond -Tagespflege	3	0	0	3	0	3	0	0	3	100	-	-	100
															An der Kippe 7a, Markranstädt													
	11.														Karin Gutjahr -Tagespflege	3	0	0	3	0	3	0	0	3	100	-	-	100
															Amselweg 10, Markranstädt													
	12.														Steffi Krabbes -Tagespflege	4	0	0	4	0	4	0	0	4	100	-	-	100
															Göhrenzer Str.14,Markranstädt													
	13.														Kathleen Pahlke -Tagespflege	0	0	0	0	0	0	0	0	0	-	-	-	-
															Schwedenstr.17, Markranstädt													
24			231	467	517	1215	68	100	89	89	67	92	88	86		155	431	454	1040	5	156	465	461	1082	99	93	98	96

Bemerkungen zu den

1. Einzugsgebieten

z. B. andere Betreuungsformen (private Kita's, Tagespflege...), Bebauungsgebiete und damit Kinderzuwachs, geplante Neubauten von Kita's, Aussiedlerkinder

2. Kindertageseinrichtungen

z. B. Trägerangabe oder -wechsel, Schließungen und Angabe, wo Kinder weiter betreut werden, integrative Kita's und Anzahl der Plätze, Anzahl der Halbtagsplätze, Horte an Schulen in Klassenzimmern oder separate Räume, Zusammenlegungen
(Alle Angaben auch in der Entwicklung betrachten!)

24		<p>In der Stadt Markranstädt stehen bedarfsgerecht Plätze für alle Altersstufen in den Kindertageseinrichtungen zur Verfügung. In einzelnen Kindertagesstätten wurden die Kapazitäten erweitert (OT Räpitz, Ersatzneubau OT Großlehna)) Eine neue Kindertagespflegestelle wurde geschaffen.</p> <p>Auf der Grundlage des SächsKitaG § 4 (Wunsch-und Wahlrecht) besuchten im Jahr 2009 152 Kinder der Stadt Markranstädt Kindertagesstätten, vorrangig in der Stadt Leipzig. Zwischen den Städten Markranstädt und Leipzig wurde dazu eine schriftliche Vereinbarung getroffen. Vor allem die Kinder aus dem Ortsteil Frankenheim besuchen die nahegelegene Kita Leipzig-Rückmarsdorf. Auch weiterhin ist mit der Inanspruchnahme von Kitaplätzen außerhalb von Markranstädt zu rechnen. Voraussichtlich werden ca. 140 Kinder Kindertagsstätten außerhalb des Stadtgebietes nutzen. Im Gegenzug besuchen ca. 50 Kinder aus umliegenden Gemeinden die modernen Kitas in der Stadt Markranstädt.</p>
	1	Die Kita befindet sich in Trägerschaft der Ev.-Lutherischen Kirchgemeinde Markranstädt.
	2	Die Kita befindet sich in Trägerschaft der AWO Kita und ambulante Dienste gGmbH. Die Einrichtung hat eine Außenstelle am Standort Weißbachweg 42.

	3	Die Kita befindet sich in Trägerschaft des DRK Kreisverband Leipziger Land e.V.. In der Kita werden ab März 2010 zusätzlich 10 Krippenplätze bereitgestellt.
	4	Die Kita befindet sich in Trägerschaft der AWO Kita und ambulante Dienste gGmbH.
	5	Die Kita befindet sich in Trägerschaft des Volkssolidarität Kreisverband Leipzig Land/Muldental e.V.. Im Gelände der Kita entsteht ein Ersatzneubau für den Altbau . Mit Fertigstellung werden voraussichtlich 5 Plätze mehr zur Verfügung stehen.
	6	Der Hort befindet sich in Trägerschaft der AWO Kita und ambulante Dienste gGmbH.
	7	Der Hort befindet sich in Trägerschaft der AWO Kita und ambulante Dienste gGmbH.
	8	Der Hort befindet sich in Trägerschaft des Volkssolidarität Kreisverband Leipzig Land/Muldental e.V..
	9-13	In der Stadt Markranstädt besteht die Möglichkeit der Betreuung von Kindern in Kindertagespflege. Insgesamt stehen 21 Plätze in fünf Pflegestellen zur Verfügung.

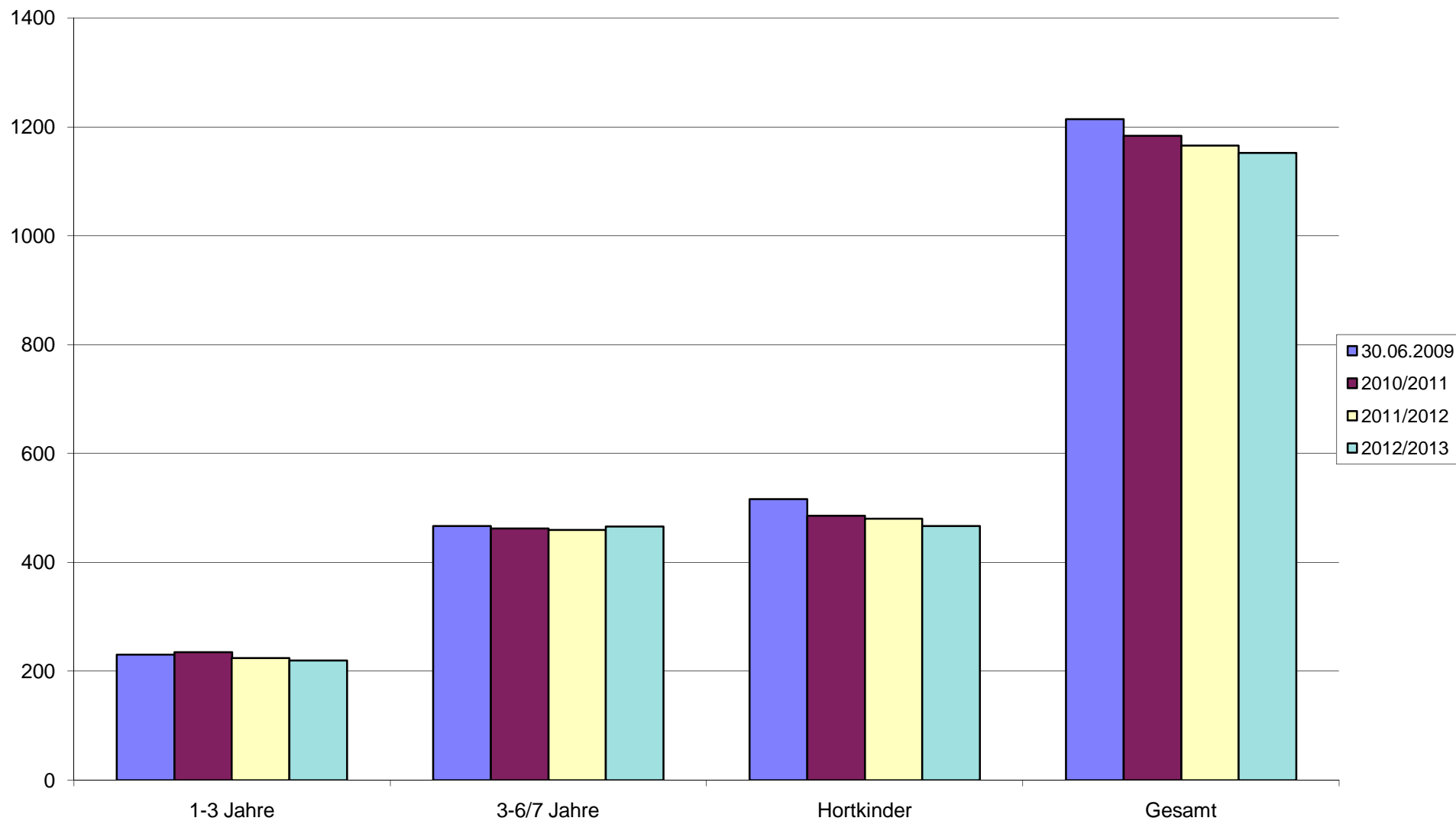
Lfd. Nr. Einzugs- gebiet	Lfd. Nr. Einrich- tung	Lfd. Nr. Einrichtung	Kapazität der Einrichtungen					Planung 01.09.2010 - 31.08.2011					Planung 01.09.2011 - 31.08.2012					Planung 01.09.2012 - 31.08.2013				
								Kapazität der Einrichtung					Kapazität der Einrichtung					Kapazität der Einrichtung				
		Markranstädt	1-3 Jahre	3-6/7 Jahre	Hortkinder	Gesamt	Integrations- plätze	1-3 Jahre	3-6/7 Jahre	Hortkinder	Gesamt	Integrations- plätze	1-3 Jahre	3-6/7 Jahre	Hortkinder	Gesamt	Integrations- plätze	1-3 Jahre	3-6/7 Jahre	Hortkinder	Gesamt	Integrations- plätze
24																						
	1.	Ev. Kita "Marienheim-Storchennest" Marienstraße 5-7	23	77	0	100	0	23	77	0	100	0	23	77	0	100	0	23	77	0	100	0
	2.	Kita Am Hoßgraben 01 m.Außenstelle Weißbachweg	65	143	0	208	6	65	185	0	250	6	65	185	0	250	6	65	185	0	250	6
	3.	Kita "Spatzennest" Dorfstraße 1a OT Räpitz	3	25	18	46		13	25	0	38	0	13	25	0	38	0	13	25	0	38	0
	4.	Kita "Forscherinsel" Am Alten Bahnhof 21a	20	60	0	80	0	22	58	0	80	0	22	58	0	80	0	22	58	0	80	0
	5.	Kita "Spatzenhaus" Sportlerweg 5-7	35	89	0	124	4	40	89	0	129	4	40	89	0	129	4	40	89	0	129	4
	6.	Hort "Baumhaus" Neue Straße 29 / 31	0	0	255	255	0	0	0	255	255	0	0	0	255	255		0	0	255	255	0
	7.	Hort "Weltentdecker" E.-Thälmann-Str.8	0	0	112	112	0	0	0	112	112	0	0	0	112	112	0	0	0	112	112	0
	8.	Hort "Nils Holgerson" Schwedenstraße 1a	0	0	103	103	0	0	0	103	103	0	0	0	103	103	0	0	0	103	103	0
	9.	Dorren Kaudelka - Tagespflege Faradaystr.30	5	0	0	5	0	5	0	0	5	0	5	0	0	5	0	5	0	0	5	0
	10.	Eva Freymond -Tagespflege An der Kippe 7a, Markranstädt	3	0	0	3	0	3	0	0	3	0	3	0	0	3	0	3	0	0	3	0
	11.	Karin Gutjahr - Tagespflege Amselweg 10	3	0	0	3	0	3	0	0	3	0	3	0	0	3	0	3	0	0	3	0

II. Bedarfsplanung

Lfd. Nr. Einzugs- gebiet	Lfd. Nr. Einrich- tung	Lfd. Nr. Einrichtung	Kapazität der Einrichtungen					Planung 01.09.2010 - 31.08.2011					Planung 01.09.2011 - 31.08.2012					Planung 01.09.2012 - 31.08.2013				
		Markranstädt	1-3 Jahre	3-6/7 Jahre	Hortkinder	Gesamt	Integrations- plätze	1-3 Jahre	3-6/7 Jahre	Hortkinder	Gesamt	Integrations- plätze	1-3 Jahre	3-6/7 Jahre	Hortkinder	Gesamt	Integrations- plätze	1-3 Jahre	3-6/7 Jahre	Hortkinder	Gesamt	Integrations- plätze
24																						
	12.	Steffi Krabbes -Tagespflege Göhrenzer Str.14	5	0	0	5	0	5	0	0	5	0	5	0	0	5	0	5	0	0	5	0
	13.	Kathleen Pahlke - Tagespflege	5	0	0	5	0	5	0	0	5	0	5	0	0	5	0	5	0	0	5	0
24		Gesamt	167	436	488	1091	10	184	434	470	1088	10	184	434	470	1088	10	184	434	470	1088	10

		Planungsjahre						Planung 01.09.2010 - 31.08.2011					Planung 01.09.2011 - 31.08.2012					Planung 01.09.2012 - 31.08.2013				
								1-3 Jahre	3-6/7 Jahre	Hortkinder	Gesamt		1-3 Jahre	3-6/7 Jahre	Hortkinder	Gesamt		1-3 Jahre	3-6/7 Jahre	Hortkinder	Gesamt	
		wohnhafte Kinder						235	463	486	1184		225	460	481	1166		220	466	467	1153	
		Kapazität der Einrichtung						184	434	470	1088	10	184	434	470	1088	10	184	434	470	1088	10
24		Bedarfsdeckung						78	94	97	92		82	94	98	93		84	93	101	94	
		Kita Lpz.-Rückmarsdorf						8	20	30	58		8	20	30	58		8	20	30	58	
		§ 4 SächsKitaG						15	45	20	80		15	45	20	80		15	45	20	80	

Entwicklung der wohnhaften Kinder in der Stadt Markranstädt



I. Bestandserhebung - Kindertageseinrichtungen

Lfd. Nr. Einzugs- gebiet	Lfd. Nr. Einrich- tung	Einzugsgebiet	Wohnhafte Kinder zum 30.06.2009				Bedarfs- deckung in %				Inanspruch- nahme in %				Name und Anschrift der Einrichtung	Belegung der Einrichtung am 30.06.2009					betrieбene Kapazität				Auslastung der Einrichtung			
			1-3 Jahre	3-6/7 Jahre	Hortkinder	Gesamt	1-3 Jahre	3-6/7 Jahre	Hortkinder	Gesamt	1-3 Jahre	3-6/7 Jahre	Hortkinder	Gesamt		1-3 Jahre	3-6/7 Jahre	Hortkinder	Gesamt	dav. I-Kinder	1-3 Jahre	3-6/7 Jahre	Hortkinder	Gesamt	1-3 Jahre	3-6/7 Jahre	Hortkinder	Gesamt
25		Kitzen																										
	1.														Kita "Haus Sonnenschein"	17	45	34	96	0	25	45	41	111	68	100	83	86
															Schulstraße 12													
															04460 Kitzen (FT)													
25		Gesamt	20	49	61	130	125	92	67	85	85	92	56	74		17	45	34	96	0	25	45	41	111	68	100	83	86

Bemerkungen zu den

1. Einzugsgebieten

z. B. andere Betreuungsformen (private Kita's, Tagespflege...), Bebauungsgebiete und damit Kinderzuwachs, geplante Neubauten von Kita's, Aussiedlerkinder

2. Kindertageseinrichtungen

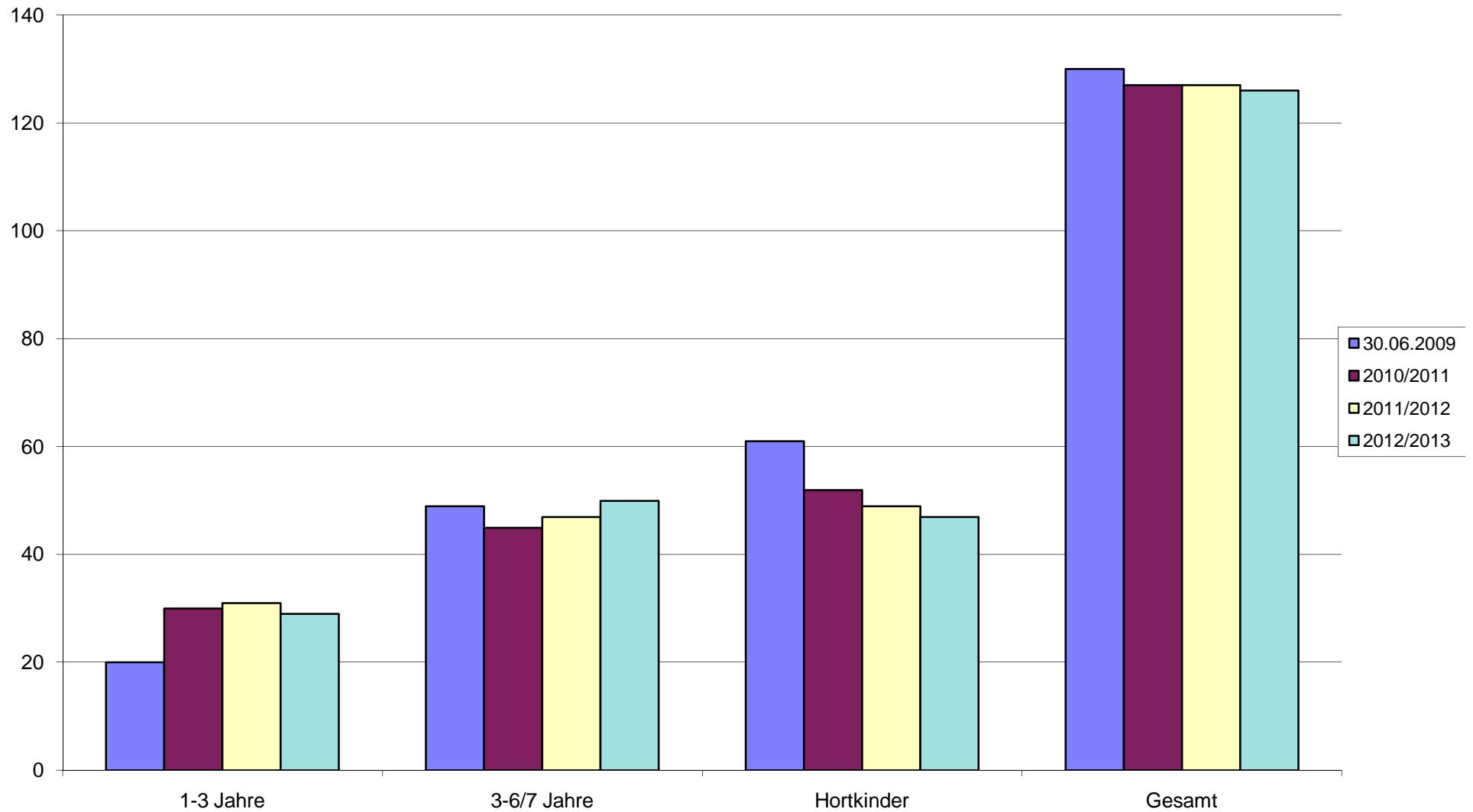
z. B. Trägerangabe oder -wechsel, Schließungen und Angabe, wo Kinder weiter betreut werden, integrative Kita's und Anzahl der Plätze, Anzahl der Halbtagsplätze, Horte an Schulen in Klassenzimmern oder separate Räume, Zusammenlegungen
(Alle Angaben auch in der Entwicklung betrachten!)

25	<p>Das vorgehaltene Angebot an Kindertagesstättenplätzen in der Gemeinde Kitzen ist ausreichend.</p> <p>Erfreulicherweise ist ein leichter Anstieg bei den Geburten zu verzeichnen. Sollten mehr Krippenplätze benötigt werden, könnten innerhalb der Kapazität Veränderungen vorgenommen werden oder die Kapazität der Einrichtung wird erweitert. Die neue Kindertagesstätte ist insgesamt räumlich sehr großzügig.</p> <p>Die Kita befindet sich in Trägerschaft des Volkssolidarität Kreisverband Leipziger Land/Muldental.e.V..</p>
----	--

II. Bedarfsplanung

Lfd. Nr. Einzugs- gebiet	Lfd. Nr. Einrich- tung	Lfd. Nr. Einrichtung	Kapazität der Einrichtungen					Planung 01.09.2010 - 31.08.2011					Planung 01.09.2011 - 31.08.2012					Planung 01.09.2012 - 31.08.2013				
		Kitzen	1-3 Jahre	3-6/7 Jahre	Hortkinder	Gesamt	Integrations- plätze	1-3 Jahre	3-6/7 Jahre	Hortkinder	Gesamt	Integrations- plätze	1-3 Jahre	3-6/7 Jahre	Hortkinder	Gesamt	Integrations- plätze	1-3 Jahre	3-6/7 Jahre	Hortkinder	Gesamt	Integrations- plätze
25																						
	1.	Kita "Haus Sonnenschein"	20	46	32	98	3	25	43	37	105	0	25	43	37	105	2	25	43	37	105	2
		Schulstraße 12																				
25		Gesamt	20	46	32	98	3	25	43	37	105	0	25	43	37	105	2	25	43	37	105	2
		Planungsjahre						Planung 01.09.2010 - 31.08.2011					Planung 01.09.2011 - 31.08.2012					Planung 01.09.2012 - 31.08.2013				
								1-3 Jahre	3-6/7 Jahre	Hortkinder	Gesamt		1-3 Jahre	3-6/7 Jahre	Hortkinder	Gesamt		1-3 Jahre	3-6/7 Jahre	Hortkinder	Gesamt	
		wohnhafte Kinder						30	45	52	127		31	47	49	127		29	50	47	126	
		Kapazität der Einrichtung						25	43	37	105	0	25	43	37	105	2	25	43	37	105	2
25		Bedarfsdeckung						83	96	71	83		81	91	76	83		86	86	79	83	

Entwicklung der wohnhaften Kinder in der Gemeinde Kitzen



I. Bestandserhebung - Kindertageseinrichtungen

Lfd. Nr. Einzugs- gebiet	Lfd. Nr. Einrich- tung	Einzugsgebiet	Wohnhafte Kinder zum 30.06.2009				Bedarfs- deckung in %				Inanspruch- nahme in %				Name und Anschrift der Einrichtung	Belegung der Einrichtung am 30.06.2009					betrie bene Kapazität				Auslastung der Einrichtung			
			1-3 Jahre	3-6/7 Jahre	Hortkinder	Gesamt	1-3 Jahre	3-6/7 Jahre	Hortkinder	Gesamt	1-3 Jahre	3-6/7 Jahre	Hortkinder	Gesamt		1-3 Jahre	3-6/7 Jahre	Hortkinder	Gesamt	dav. I-Kinder	1-3 Jahre	3-6/7 Jahre	Hortkinder	Gesamt	1-3 Jahre	3-6/7 Jahre	Hortkinder	Gesamt
26		Zwenkau																										
	1.													Kita "Anne Frank"	12	50	0	62	0	12	50	0	62	100	100	-	100	
														Wasserturmstraße 43														
														04442 Zwenkau (FT)														
	2.													Kita "Pulvermühle"	27	92	36	155	2	27	92	36	155	100	100	100	100	
														Pulvermühlenweg 11 a														
														04442 Zwenkau (FT)														
	3.													Kita "Maria Franz"	11	55	0	66	0	11	55	0	66	100	100	-	100	
														Gutsweg 17														
														04442 Zwenkau (FT)														
	4.													Kita "Kleine Riesen"	4	38	21	63	0	4	38	21	63	100	100	100	100	
														Illgnerstraße 6														
														04442 Zwenkau (FT)														
	5.													Kita "Pirateninsel"	29	22	0	51	1	29	22	0	51	100	100	-	100	
														Leipziger Straße 157														
														04442 Zwenkau (FT)														
	6.													Kita Großdalzig	6	24	0	30	0	6	24	0	30	100	100	-	100	
														Am Amselweg 5-7														
														04442 Zwenkau (FT)														

I. Bestandserhebung - Kindertageseinrichtungen

Lfd. Nr. Einzugs- gebiet	Lfd. Nr. Einrich- tung	Einzugsgebiet	Wohnhafte Kinder zum 30.06.2009				Bedarfs- deckung in %				Inanspruch- nahme in %				Name und Anschrift der Einrichtung	Belegung der Einrichtung am 30.06.2009					betriebene Kapazität				Auslastung der Einrichtung			
			1-3 Jahre	3-6/7 Jahre	Hortkinder	Gesamt	1-3 Jahre	3-6/7 Jahre	Hortkinder	Gesamt	1-3 Jahre	3-6/7 Jahre	Hortkinder	Gesamt		1-3 Jahre	3-6/7 Jahre	Hortkinder	Gesamt	dav. l-Kinder	1-3 Jahre	3-6/7 Jahre	Hortkinder	Gesamt	1-3 Jahre	3-6/7 Jahre	Hortkinder	Gesamt
26		Zwenkau																										
	7.													Kita "Bunte Schmetterlinge"	7	17	0	24	3	7	17	0	24	100	100	-	100	
														Geschwister-Scholl-Weg 1														
														04442 Zwenkau (FT)														
														OT Rüssen-Kleinstorkwitz														
	8.													Hort "Regenbogen"	0	0	130	130	0	0	0	155	155	-	-	84	84	
														Pestalozzistraße 17														
														04442 Zwenkau (FT)														
	9.													Hort "Lebenswelt"	0	0	22	22	0	0	0	22	22	-	-	100	100	
														Geschwister-Scholl-Weg 1														
												04442 Zwenkau (FT)																
													OT Rüssen-Kleinstorkwitz															
	10.												Karin Chemnitz - Tagespflege	4	0	0	4	0	4	0	0	4	100	-	-	100		
													Blumenstraße 10, Zwenkau															
	11.												Ines Thimm - Tagespflege	5	0	0	5	0	5	0	0	5	100	-	-	100		
													Pegauer Straße 87, Zwenkau															
	12.												Jenny Sindermann-Tagespflege	1	0	0	1	0	3	0	0	3	33	-	-	33		
													Teichstraße 20a, Zwenkau															
26		Gesamt	128	309	268	705	84	96	87	91	83	96	78	87		106	298	209	613	6	108	298	234	640	98	100	89	96

Bemerkungen zu den

1. Einzugsgebieten

z. B. andere Betreuungsformen (private Kita's, Tagespflege...), Bebauungsgebiete und damit Kinderzuwachs, geplante Neubauten von Kita's, Aussiedlerkinder

2. Kindertageseinrichtungen

z. B. Trägerangabe oder -wechsel, Schließungen und Angabe, wo Kinder weiter betreut werden, integrative Kita's und Anzahl der Plätze, Anzahl der Halbtagsplätze, Horte an Schulen in Klassenzimmern oder separate Räume, Zusammenlegungen
(Alle Angaben auch in der Entwicklung betrachten!)

26		Die Kapazitäten in den Kindertagesstätten der Stadt Zwenkau sind ausreichend. Allen Kindern, deren Eltern es wünschen, steht ein Betreuungsplatz zur Verfügung. Die jungen Eltern entscheiden sich innerhalb eines vielfältigen Angebots mit interessanten pädagogischen Konzepten. Das Wunsch- und Wahlrecht bezüglich der unterschiedlichen Angebote kann ebenfalls gewährleistet werden. Im Bebauungsplan Nr. 27 (Hafen Zwenkau) ist ein neues Bebauungsgebiet geplant. Man geht davon aus, dass mehr junge Familien mit Kindern dort Wohnraum schaffen. Deshalb kann die Bedarfsdeckung von 120 % im Kindergartenbereich vom Jugendamt akzeptiert werden.
	1	Die Kita befindet sich in Trägerschaft des DRK Kreisverband Leipzig - Land e.V..
	2	Die Kita befindet sich in Trägerschaft des DRK Kreisverband Leipzig - Land e.V..
	3	Die Kita befindet sich in Trägerschaft des Volkssolidarität Kreisverband Leipziger Land/Muldental e.V..
	4	Die Kita befindet sich in Trägerschaft der Evangelisch-Lutherischen Kirchgemeinde Zwenkau.
	5	Die Kita befindet sich in Trägerschaft des DRK Kreisverband Leipzig - Land e.V..

	6	Die Kita befindet sich in Trägerschaft der Evangelisch-Lutherischen Kirchgemeinde Großdalgig.
	7	Die Kita befindet sich in Trägerschaft des Volkssolidarität Kreisverband Leipziger Land/Muldental e.V.. Die Kindereinrichtung befindet sich im OT Rüssen-Kleinstorkwitz. Die möglichen Höchstkapazitäten werden nicht mehr benötigt.
	8	Der Hort befindet sich in Trägerschaft der ABTW gGmbH.
	9	Der Hort befindet sich in Trägerschaft des Vereins Lebenswelt Schule e.V. Er wurde mit dem Umzug einer Montessori Grundschule am 25.08.2008 im OT Rüssen-Kleinstorkwitz eröffnet. Der Träger beabsichtigt die Schule bis zum Beginn des Schuljahres 2010/2011 auf vier Klassenstufen zu erhöhen. Parallel soll eine Erweiterung des Hortes auf insgesamt 50 / 60 Plätze realisiert werden.
	10-12	In der Stadt Zwenkau besteht die Möglichkeit der Betreuung von Kindern in Kindertagespflege.

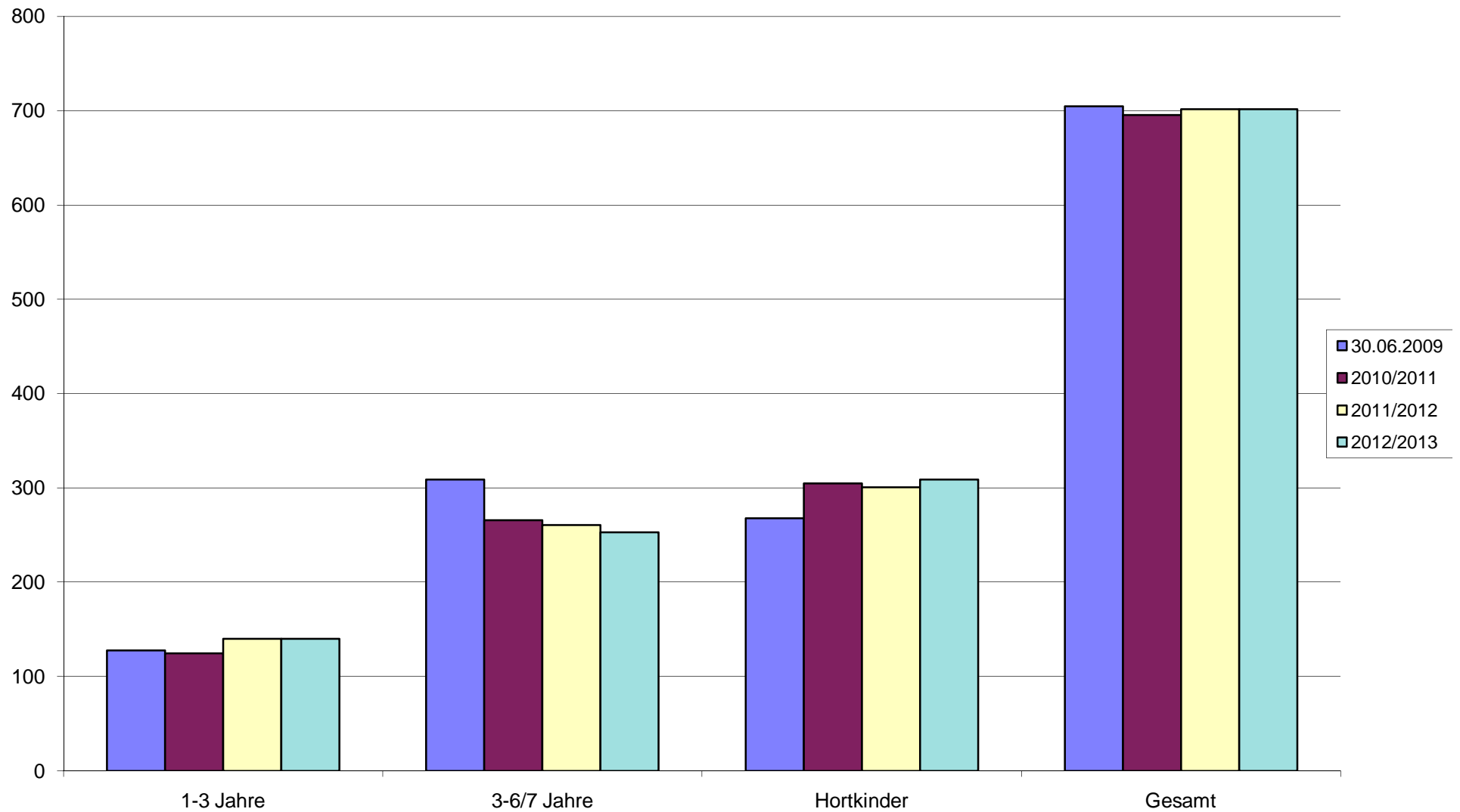
II. Bedarfsplanung

Lfd. Nr. Einzugs- gebiet	Lfd. Nr. Einrich- tung	Lfd. Nr. Einrichtung	Kapazität der Einrichtungen					Planung 01.09.2010 - 31.08.2011					Planung 01.09.2011 - 31.08.2012					Planung 01.09.2012 - 31.08.2013				
								Kapazität der Einrichtung					Kapazität der Einrichtung					Kapazität der Einrichtung				
			1-3 Jahre	3-6/7 Jahre	Hortkinder	Gesamt	Integrations- plätze	1-3 Jahre	3-6/7 Jahre	Hortkinder	Gesamt	Integrations- plätze	1-3 Jahre	3-6/7 Jahre	Hortkinder	Gesamt	Integrations- plätze	1-3 Jahre	3-6/7 Jahre	Hortkinder	Gesamt	Integrations- plätze
		Zwenkau																				
26																						
	1.	Kita "Anne Frank" Wasserturmstraße 43	15	45	0	60	0	15	45	0	60	0	15	45	0	60	0	15	45	0	60	0
	2.	Kita "Pulvermühle" Pulvermühlenweg 11a	35	80	48	163	3	35	77	48	160	3	35	77	48	160	3	35	77	48	160	3
	3.	Kita "Maria Franz" Gutsweg 17	13	53	0	66	3	13	53	0	66	3	13	53	0	66	3	13	53	0	66	3
	4.	Kita "Kleine Riesen" Illgner Straße 06	10	30	21	61	3	7	33	21	61	3	10	30	21	61	3	10	30	21	61	3
	5.	Kita "Pirateninsel" Leipziger Straße 157	30	68	0	98	3	30	67	0	97	1	30	67	0	97	1	30	67	0	97	1
	6.	Kita Großdalzig Am Amselweg 5-7	10	26	0	36	0	10	26	0	36	0	10	26	0	36	0	10	26	0	36	0
	7.	Kita "Bunte Schmetterlinge" Geschw.-Scholl-Weg 1	10	27	5	42	3	10	17	0	27	3	10	17	0	27	3	10	17	0	27	3
	8.	Hort "Regenbogen" Pestalozzistraße 17	0	0	175	175	3	0	0	175	175	3	0	0	175	175	3	0	0	175	175	3
	9.	Hort "Lebenswelt" Geschw.-Scholl-Weg 1	0	0	35	35	0	0	0	50	50	0	0	0	60	60	0	0	0	60	60	0
	10.	Karin Chemnitz - Tagespflege Blumenstraße 10	4	0	0	4	0	4	0	0	4	0	4	0	0	4	0	4	0	0	4	0
	11.	Ines Thimm - Tagespflege Pegauer Straße 87	5	0	0	5	0	5	0	0	5	0	5	0	0	5	0	5	0	0	5	0

II. Bedarfsplanung

Lfd. Nr. Einzugs- gebiet	Lfd. Nr. Einrich- tung	Lfd. Nr. Einrichtung	Kapazität der Einrichtungen					Planung 01.09.2010 - 31.08.2011					Planung 01.09.2011 - 31.08.2012					Planung 01.09.2012 - 31.08.2013				
								Kapazität der Einrichtung					Kapazität der Einrichtung					Kapazität der Einrichtung				
			1-3 Jahre	3-6/7 Jahre	Hortkinder	Gesamt	Integrations- plätze	1-3 Jahre	3-6/7 Jahre	Hortkinder	Gesamt	Integrations- plätze	1-3 Jahre	3-6/7 Jahre	Hortkinder	Gesamt	Integrations- plätze	1-3 Jahre	3-6/7 Jahre	Hortkinder	Gesamt	Integrations- plätze
		Zwenkau																				
	12	Jenny Sindermann-Tagespflege Teichstraße 20a	3	0	0	3	0	3	0	0	3		5	0	0	5	0	3	0	0	3	0
26		Gesamt	135	329	284	748	18	132	318	294	744	16	137	315	304	756	16	135	315	304	754	16
		Planungsjahre						Planung 01.09.2010 - 31.08.2011					Planung 01.09.2011 - 31.08.2012					Planung 01.09.2012 - 31.08.2013				
								1-3 Jahre	3-6/7 Jahre	Hortkinder	Gesamt		1-3 Jahre	3-6/7 Jahre	Hortkinder	Gesamt		1-3 Jahre	3-6/7 Jahre	Hortkinder	Gesamt	
		wohnhafte Kinder						125	266	305	696		140	261	301	702		140	253	309	702	
		Kapazität der Einrichtung						132	318	294	744	16	137	315	304	756	16	135	315	304	754	16
26		Bedarfsdeckung						106	120	96	107		98	121	101	108		96	125	98	107	
		§ 4 SächsKitaG						1	13	9	23		0	9	7	16		0	7	7	14	

Entwicklung der wohnhaften Kinder in der Stadt Zwenkau



I. Bestandserhebung - Kindertageseinrichtungen

Lfd. Nr. Einzugs- gebiet	Lfd. Nr. Einrich- tung	Einzugsgebiet	Wohnhafte Kinder zum 30.06.2009				Bedarfs- deckung in %				Inanspruch- nahme in %				Name und Anschrift der Einrichtung	Belegung der Einrichtung am 30.06.2009					betriebene Kapazität				Auslastung der Einrichtung			
			1-3 Jahre	3-6/7 Jahre	Hortkinder	Gesamt	1-3 Jahre	3-6/7 Jahre	Hortkinder	Gesamt	1-3 Jahre	3-6/7 Jahre	Hortkinder	Gesamt		1-3 Jahre	3-6/7 Jahre	Hortkinder	Gesamt	dav. I-Kinder	1-3 Jahre	3-6/7 Jahre	Hortkinder	Gesamt	1-3 Jahre	3-6/7 Jahre	Hortkinder	Gesamt
27		Pegau																										
	1.														Kita "Sonnenschein"	16	70	0	86	3	18	74	0	92	89	95	-	93
															E.-Reinsdorfer-Straße 5													
															04523 Pegau (FT)													
	2.																											
															Hort "Am Schützenplatz"	0	0	125	125	0	0	0	135	135	-	-	93	93
															Schützenplatz 2													
															04523 Pegau (FT)													
	3.																											
															Kita "Zwergenstübchen"	11	22	0	33	0	11	22	0	33	100	100	-	100
															Hauptstraße 25													
															04523 Pegau (FT)													
															OT Wiederau													
	4.																											
															Kita "Grünes Tal"	13	36	0	49	0	13	36	0	49	100	100	-	100
															Im Grünen Tal 3													
															04523 Pegau (FT)													
		Gesamt	72	120	145	337	58	110	93	92	56	107	86	87	Gesamt	40	128	125	293	3	42	132	135	309	95	97	93	95
	5.	Elstertrebnitz																										
															Kita "Knirpsenland"	11	41	0	52	0	15	52	0	67	73	79	-	78
															D 74													
															04523 Elstertrebnitz													
		Gesamt	18	51	56	125	83	102	0	54	61	80	0	42	Gesamt	11	41	0	52	0	15	52	0	67	73	79	-	78
27		Gesamt	90	171	201	462	63	108	67	81	57	99	62	75		51	169	125	345	3	57	184	135	376	89	92	93	92

Bemerkungen zu den

1. Einzugsgebieten

z. B. andere Betreuungsformen (private Kita's, Tagespflege...), Bebauungsgebiete und damit Kinderzuwachs, geplante Neubauten von Kita's, Aussiedlerkinder

2. Kindertageseinrichtungen

z. B. Trägerangabe oder -wechsel, Schließungen und Angabe, wo Kinder weiter betreut werden, integrative Kita's und Anzahl der Plätze, Anzahl der Halbtagsplätze, Horte an Schulen in Klassenzimmern oder separate Räume, Zusammenlegungen
(Alle Angaben auch in der Entwicklung betrachten!)

27		Pegau
		<p>Die Plätze in Kindertagesstätten der Stadt Pegau für Kinder im Alter von 1 bis 6/7 Jahren sind ausreichend. In den folgenden zwei Planjahren muss aber voraussichtlich innerhalb der Altersgruppen eine leichte Verschiebung vorgenommen werden. Bei aktuellem Bedarf sollten zunächst Kindergartenplätze belegt werden und nachfolgend erst Krippenplätze zur Verfügung gestellt werden.</p> <p>Zur Zeit stehen 3 Integrationsplätze zur Verfügung. Das Jugendamt empfiehlt das Angebot um ca. 3 Plätze zu erweitern.</p>
	1	<p>Die Kita befindet sich in Trägerschaft des Volkssolidarität Kreisverband Borna e.V..</p> <p>Für die Kita wurde eine Belegungsveränderung (Bereitstellung von mehr Krippenplätzen) beantragt. Das LJA erteilte eine befristete Ausnahmegenehmigung. Bei einer generellen Änderung der Betriebserlaubnis sind noch verschiedene Maßnahmen zu realisieren um Mindeststandards für die Kinder (Schlafbereiche, Ausstattung, Sanitärbereiche) zu gewährleisten.</p>
	2	<p>Die Kita befindet sich in Trägerschaft des Volkssolidarität Kreisverband Borna e.V..</p>
	3	<p>Die Kita befindet sich in Trägerschaft des Volkssolidarität Kreisverband Borna e.V..</p> <p>Durch die Erweiterung der Kita ist die Erhöhung der Kapazität geplant. Es sollen zusätzlich 8 Krippen- und 4 Kindergartenplätze bereitgestellt werden.</p>

	4	Die Kita befindet sich in Trägerschaft der Ev.-Luth. Kirchgemeinde Pegau.
		Elstertrebnitz
		<p>Die bereitgestellten Kitaplätze für Kinder im Alter vom 1. bis 6/7 Lebensjahr sind in der Gemeinde Elstertrebnitz ausreichend. Das Jugendamt hat die Kindergartenplätze leicht abgesenkt, sie werden sicher nicht erforderlich sein. Die wohnhaften Kinder sind rückläufig.</p> <p>In Elstertrebnitz besteht keine Möglichkeit der Integration von behinderten Kindern. Längerfristig sollte über eine Möglichkeit nachgedacht werden. Kapazitäten wären möglich.</p> <p>Die jüngeren Schulkinder besuchen die Grundschule in Pegau und deshalb auch den Hort in der Stadt Pegau. Die Gemeinde Elstertrebnitz stellt selbst keine Hortplätze bereit.</p>

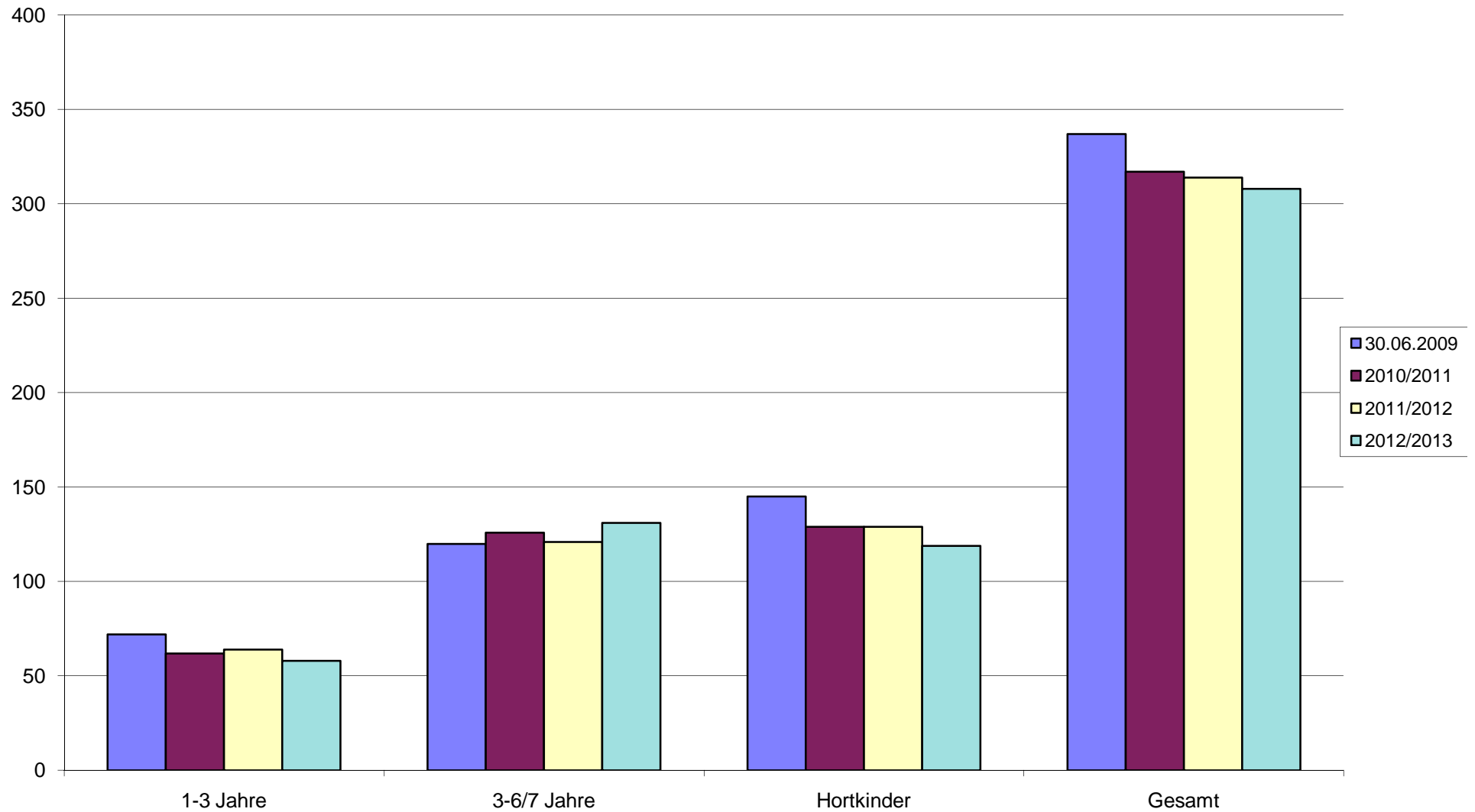
II. Bedarfsplanung

Lfd. Nr. Einzugsgebiet	Lfd. Nr. Einrichtung	Lfd. Nr. Einrichtung	Kapazität der Einrichtungen					Planung 01.09.2010 - 31.08.2011					Planung 01.09.2011 - 31.08.2012					Planung 01.09.2012 - 31.08.2013				
			1-3 Jahre	3-6/7 Jahre	Hortkinder	Gesamt	Integrationsplätze	1-3 Jahre	3-6/7 Jahre	Hortkinder	Gesamt	Integrationsplätze	1-3 Jahre	3-6/7 Jahre	Hortkinder	Gesamt	Integrationsplätze	1-3 Jahre	3-6/7 Jahre	Hortkinder	Gesamt	Integrationsplätze
		Pegau und Elstertrebnitz																				
27		Pegau																				
	1.	Kita "Sonnenschein" E.-Reinsdorfer-Str. 04	18	82	0	100	3	25	68	0	93	3	25	68	0	93	3	25	68	0	93	3
	2.	Hort "Am Schützenplatz" Schützenplatz 02	0	0	135	135	0	0	0	135	135	0	0	0	135	135	0	0	0	135	135	0
	3.	Kita "Zwergenstübchen" Hauptstraße 25 OT Wiederau	10	22	0	32	0	18	26	0	44	0	18	26	0	44	0	18	26	0	44	0
	4.	Kita "Grünes Tal" Im Grünen Tal 3	14	35	0	49	0	14	35	0	49	0	14	35	0	49	0	14	35	0	49	0
	Gesamt		42	139	135	316	3	57	129	135	321	3	57	129	135	321	3	57	129	135	321	3
		Elstertrebnitz																				
	5.	Kita "Knirpsenland" D 74	15	52	0	67	0	15	40	0	55	0	15	40	0	55	0	15	40	0	55	0
	Gesamt		15	52	0	67	0	15	40	0	55	0	15	40	0	55	0	15	40	0	55	0
27		Gesamt	57	191	135	383	3	72	169	135	376	3	72	169	135	376	3	72	169	135	376	3

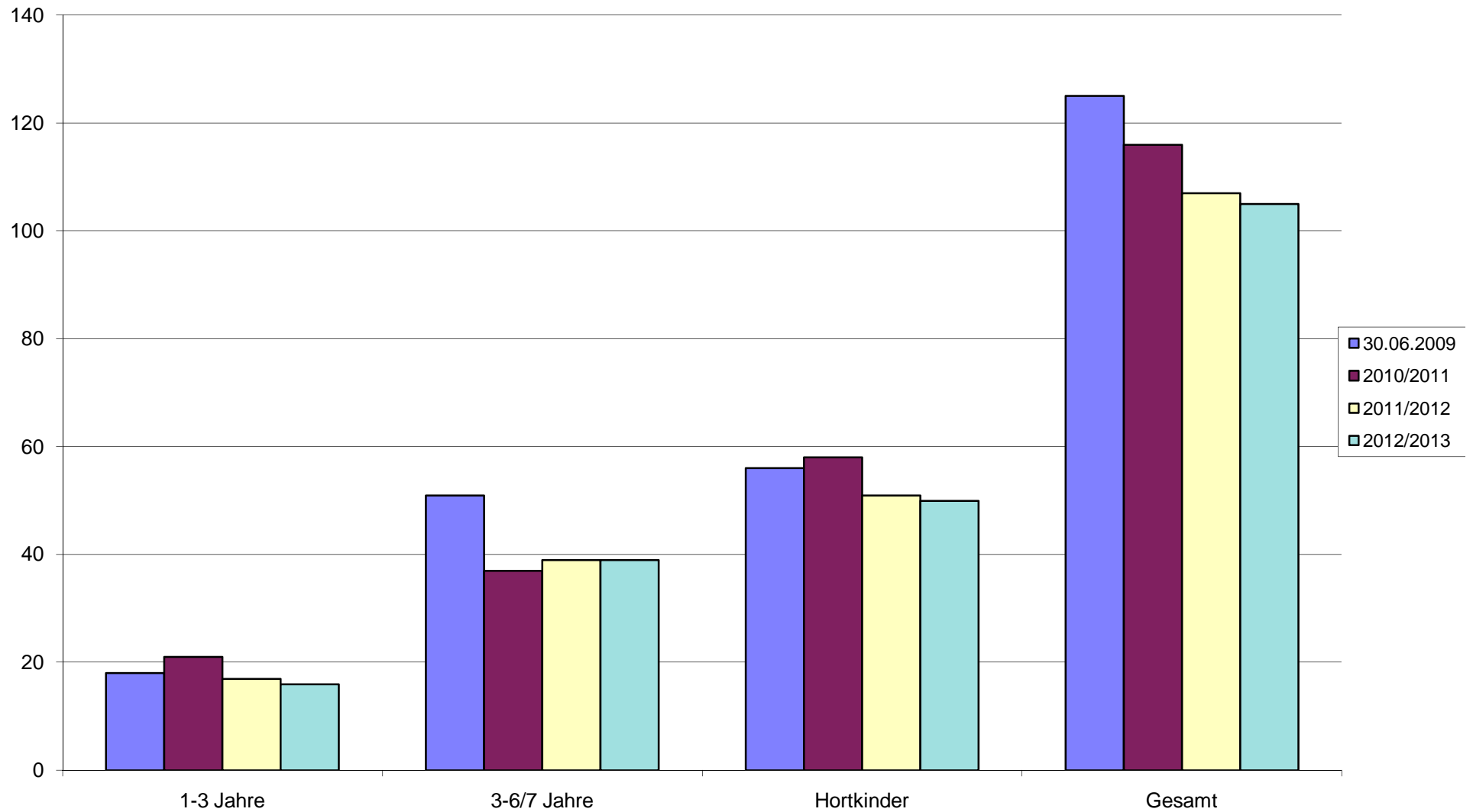
II. Bedarfsplanung

		Planungsjahre						Planung 01.09.2010 - 31.08.2011					Planung 01.09.2011 - 31.08.2012					Planung 01.09.2012 - 31.08.2013				
								1-3 Jahre	3-6/7 Jahre	Hortkinder	Gesamt		1-3 Jahre	3-6/7 Jahre	Hortkinder	Gesamt		1-3 Jahre	3-6/7 Jahre	Hortkinder	Gesamt	
		Pegau																				
		wohnhafte Kinder						62	126	129	317		64	121	129	314		58	131	119	308	
		Kapazität der Einrichtung						57	129	135	321	3	57	129	135	321	3	57	129	135	321	3
27		Bedarfsdeckung						92	102	105	101		89	107	105	102		98	98	113	104	
		Planungsjahre						Planung 01.09.2010 - 31.08.2011					Planung 01.09.2011 - 31.08.2012					Planung 01.09.2012 - 31.08.2013				
								1-3 Jahre	3-6/7 Jahre	Hortkinder	Gesamt		1-3 Jahre	3-6/7 Jahre	Hortkinder	Gesamt		1-3 Jahre	3-6/7 Jahre	Hortkinder	Gesamt	
		Elstertrebnitz																				
		wohnhafte Kinder						21	37	58	116		17	39	51	107		16	39	50	105	
		Kapazität der Einrichtung						15	40	0	55	0	15	40	0	55	0	15	40	0	55	0
27		Bedarfsdeckung						71	108	0	47		88	103	0	51		94	103	0	52	
		Planungsjahre						Planung 01.09.2010 - 31.08.2011					Planung 01.09.2011 - 31.08.2012					Planung 01.09.2012 - 31.08.2013				
								1-3 Jahre	3-6/7 Jahre	Hortkinder	Gesamt		1-3 Jahre	3-6/7 Jahre	Hortkinder	Gesamt		1-3 Jahre	3-6/7 Jahre	Hortkinder	Gesamt	
		Gesamt Pegau und Elstertrebnitz																				
		wohnhafte Kinder						83	163	187	433		81	160	180	421		74	170	169	413	
		Kapazität der Einrichtung						72	169	135	376	3	72	169	135	376	3	72	169	135	376	3
27		Bedarfsdeckung						87	104	72	87		89	106	75	89		97	99	80	91	

Entwicklung der wohnhaften Kinder in der Stadt Pegau



Entwicklung der wohnhaften Kinder in der Gemeinde Elstertrebnitz



I. Bestandserhebung - Kindertageseinrichtungen

Lfd. Nr. Einzugs- gebiet	Lfd. Nr. Einrich- tung	Einzugsgebiet	Wohnhafte Kinder zum 30.06.2009				Bedarfs- deckung in %				Inanspruch- nahme in %				Name und Anschrift der Einrichtung	Belegung der Einrichtung am 30.06.2009					betrieбene Kapazität				Auslastung der Einrichtung			
			1-3 Jahre	3-6/7 Jahre	Hortkinder	Gesamt	1-3 Jahre	3-6/7 Jahre	Hortkinder	Gesamt	1-3 Jahre	3-6/7 Jahre	Hortkinder	Gesamt		1-3 Jahre	3-6/7 Jahre	Hortkinder	Gesamt	dav. 1-Kinder	1-3 Jahre	3-6/7 Jahre	Hortkinder	Gesamt	1-3 Jahre	3-6/7 Jahre	Hortkinder	Gesamt
28		Groitzsch																										
	1.													Kiga "Spatzennest"	0	114	0	114	2	0	117	0	117	-	97	-	97	
														Alwin-Schmidt-Straße 14														
														04539 Groitzsch														
	2.													Kita "Schilfkörbchen"	9	55	0	64	0	9	55	0	64	100	100	-	100	
														Südstraße 30 a (FT)														
														04539 Groitzsch														
	3.													Hort "Am Wasserturm"	0	0	214	214	2	0	0	226	226	-	-	95	95	
														Südstraße 30 a														
														04539 Groitzsch														
	4.													Kita "Cöllnitzer Landmäuse"	2	18	0	20	0	2	18	0	20	100	100	-	100	
														OT Cöllnitz 08														
														04539 Groitzsch														
	5.													Kita "Zwergenland"	16	31	0	47	1	16	31	0	47	100	100	-	100	
														OT Auligk 77														
														04539 Groitzsch														
	6.													Krippe "Kleine Strolche"	40	0	0	40	0	40	0	0	40	100	-	-	100	
														Bornaer Straße 8														
														04539 Groitzsch														
	7.													Andrea Lange Tagespflege	3	0	0	3	0	3	0	0	3	100	-	-	100	
														Neuer Weg 16														
														04539 Groitzsch														
	8.													Bettina Rößler Tagespflege	1	0	0	1	0	1	0	0	1	100	-	-	100	
														Löbnitz - Bennewitz 7 a														
														04539 Groitzsch														

I. Bestandserhebung - Kindertageseinrichtungen

Lfd. Nr. Einzugs- gebiet	Lfd. Nr. Einrich- tung	Einzugsgebiet	Wohnhafte Kinder zum 30.06.2009				Bedarfs- deckung in %				Inanspruch- nahme in %				Name und Anschrift der Einrichtung	Belegung der Einrichtung am 30.06.2009					betriebene Kapazität				Auslastung der Einrichtung				
			1-3 Jahre	3-6/7 Jahre	Hortkinder	Gesamt	1-3 Jahre	3-6/7 Jahre	Hortkinder	Gesamt	1-3 Jahre	3-6/7 Jahre	Hortkinder	Gesamt		1-3 Jahre	3-6/7 Jahre	Hortkinder	Gesamt	dav. 1-Kinder	1-3 Jahre	3-6/7 Jahre	Hortkinder	Gesamt	1-3 Jahre	3-6/7 Jahre	Hortkinder	Gesamt	
28		Groitzsch																											
	9.														Denis Pfeiffer Tagespflege An der Eiche 4 04539 Groitzsch	0	0	0	0	0		0	0	0	0	-	-	-	-
	10.														Kita "Kleeblatt" (FT) Clara-Zetkin-Straße 26 04613 Lucka / Freistaat Thür.	3	9	0	12	0		3	9	0	12	100	100	-	100
28		Gesamt	107	229	236	572	69	100	96	93	69	99	91	90		74	227	214	515	5		74	230	226	530	100	99	95	97

Bemerkungen zu den

1. Einzugsgebieten

z. B. andere Betreuungsformen (private Kita's, Tagespflege...), Bebauungsgebiete und damit Kinderzuwachs, geplante Neubauten von Kita's, Aussiedlerkinder

2. Kindertageseinrichtungen

z. B. Trägerangabe oder -wechsel, Schließungen und Angabe, wo Kinder weiter betreut werden, integrative Kita's und Anzahl der Plätze, Anzahl der Halbtagsplätze, Horte an Schulen in Klassenzimmern oder separate Räume, Zusammenlegungen
(Alle Angaben auch in der Entwicklung betrachten!)

28		<p>Die Stadt Groitzsch hat in den vergangenen Jahren dem ständig steigenden Bedarf an Betreuungsplätzen Rechnung getragen. Ein besonderes Augenmerk wurde auf eine bedarfsgerechte Versorgung für Kinder unter 3 Jahren gelegt.</p> <p>Unter anderem wurde in der Kita „Zwergenland“ im OT Auligk die Kapazität durch einen Erweiterungsbau von ursprünglich 12 Krippenplätze auf 28 Plätze erhöht.</p> <p>Die bereitstehenden Kapazität im Einzugsgebiet der Stadt sind ausreichend. Das Jugendamt empfiehlt, vor allem die Belegung der Kindergartenplätze im Fokus zu behalten. Hier könnte es bei erhöhter Inanspruchnahme zeitweilig knapp werden.</p> <p>15 Plätze stehen in der Kita Lucka/Freistaat Thüringen zur Verfügung. Die Bezuschussung mit Landesmitteln wird gewährleistet. Das Jugendamt hat den notwendigen Bedarf anerkannt und in den Bedarfsplan nach eingehender Prüfung aufgenommen.</p>
	2	<p>Die Kita befindet sich in Trägerschaft des Evangelisch-Lutherischen Kirchenspiels Groitzsch.</p> <p>Innerhalb der möglichen Gesamtkapazität werden jetzt mehr Krippenplätze bereitgestellt. Es stehen aber leider nicht automatisch mehr Betreuungsplätze zur Verfügung.</p>

	3	Die Kapazitäten im Hort wurden erweitert. Ab dem Schuljahr 2010/2011 wird voraussichtlich eine weitere Erweiterung der Kapazitäten, auf ca. 240 Plätze, erforderlich sein. Dazu sollen die vorhandenen Ressourcen in der Grundschule genutzt werden.
	7/8/9	<p>In der Stadt Groitzsch besteht die Möglichkeit der Betreuung von Kindern in Kindertagespflege.</p> <p>Die Pflegeplätze in der Tagespflegestelle Lange werden erhöht. Frau Lange verweist auf sehr gute Erfahrungen, die Eltern schätzen die Arbeit sehr und es werden (nach Umbaumaßnahmen) mehr Räume zur Verfügung stehen.</p> <p>Die Tagespflegestelle Pfeiffer nimmt nach einer Babypause ihre Tätigkeit, mit zunächst einem Kind, wieder auf.</p>

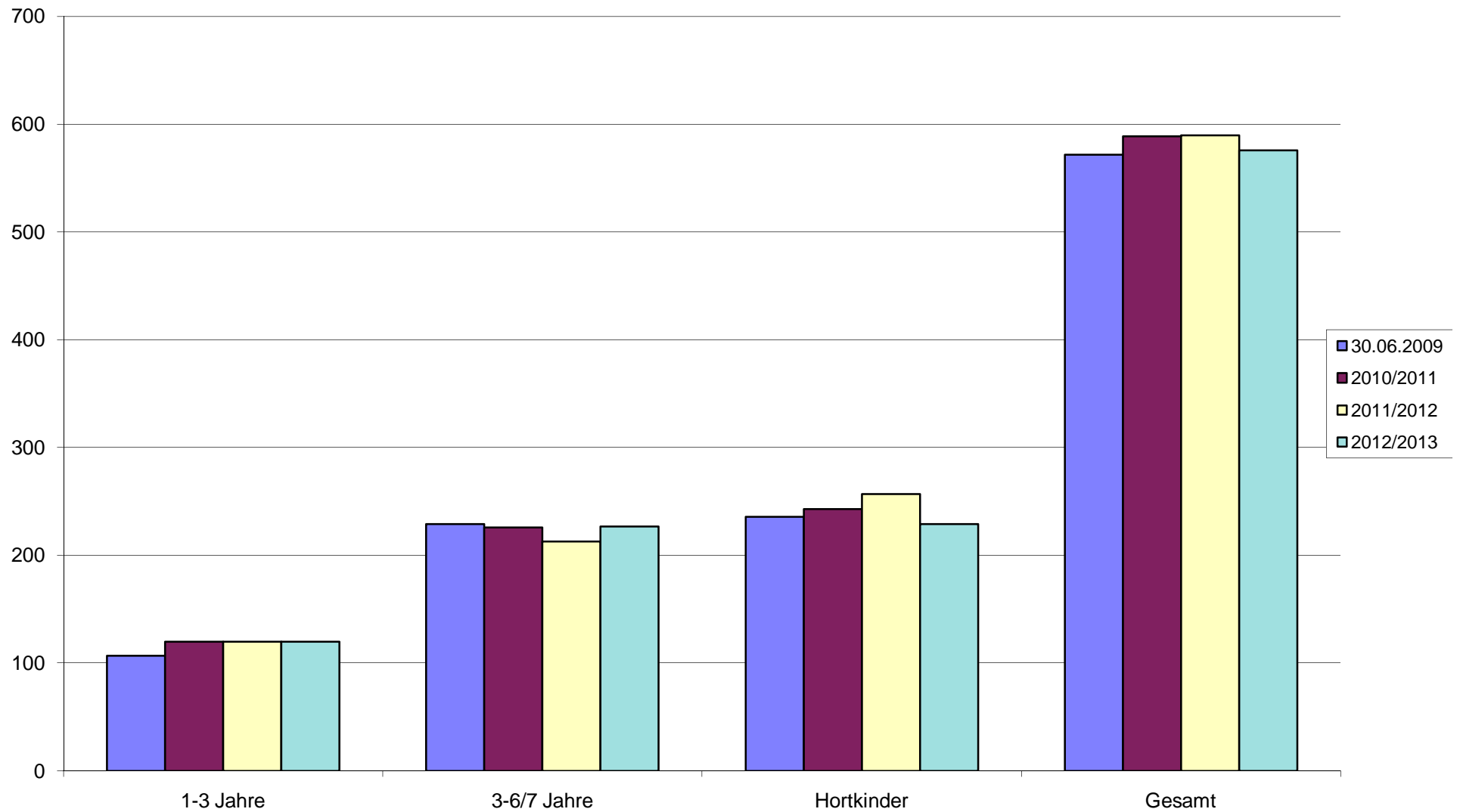
II. Bedarfsplanung

Lfd. Nr. Einzugsgebiet	Lfd. Nr. Einrichtung	Lfd. Nr. Einrichtung	Kapazität der Einrichtungen					Planung 01.09.2010 - 31.08.2011					Planung 01.09.2011 - 31.08.2012					Planung 01.09.2012 - 31.08.2013				
			1-3 Jahre	3-6/7 Jahre	Hortkinder	Gesamt	Integrationsplätze	1-3 Jahre	3-6/7 Jahre	Hortkinder	Gesamt	Integrationsplätze	1-3 Jahre	3-6/7 Jahre	Hortkinder	Gesamt	Integrationsplätze	1-3 Jahre	3-6/7 Jahre	Hortkinder	Gesamt	Integrationsplätze
		Groitzsch																				
28																						
	1.	Kiga "Spatzennest" A.-Schmidt-Str. 14	0	118	0	118	3	0	116	0	116	2	0	116	0	116	2	0	116	0	116	2
	2.	Kita "Schilfkörbchen" Südstraße 30 a	12	51	0	63	3	12	49	0	61	2	12	49	0	61	2	12	49	0	61	2
	3.	Hort "Am Wasserturm" Südstraße 30 a	0	0	230	230	4	0	0	236	236	4	0	0	236	236	4	0	0	236	236	4
	4.	Kita "Cöllnitzer Landmäuse" OT Cöllnitz 8	3	18	0	21	0	3	18	0	21	0	3	18	0	21	0	3	18	0	21	0
	5.	Kita "Zwergenland" OT Auligk 77	28	31	0	59	2	28	29	0	57	2	28	29	0	57	2	28	29	0	57	2
	6.	Krippe "Kleine Strolche" Bornaer Straße 8	40	0	0	40	0	40	0	0	40		40	0	0	40	0	40	0	0	40	0
	7.	Andrea Lange - Tagespflege Neuer Weg 16	3	0	0	3	0	5	0	0	5	0	5	0	0	5	0	5	0	0	5	0
	8.	Bettina Rößler - Tagespflege Löbnitz - Bennewitz 7 a	1	0	0	1	0	1	0	0	1	0	1	0	0	1	0	1	0	0	1	0
	9.	Denis Pfeiffer - Tagespflege An der Eiche 4	3	0	0	3	0	1	0	0	1		1	0	0	1	0	1	0	0	1	0
	10.	Kita "Kleeblatt" Clara-Zetkin-Straße 26						0	15	0	15		0	15	0	15		0	15	0	15	
28		Gesamt	90	218	230	538	12	90	212	236	538	10	90	212	236	538	10	90	212	236	538	10

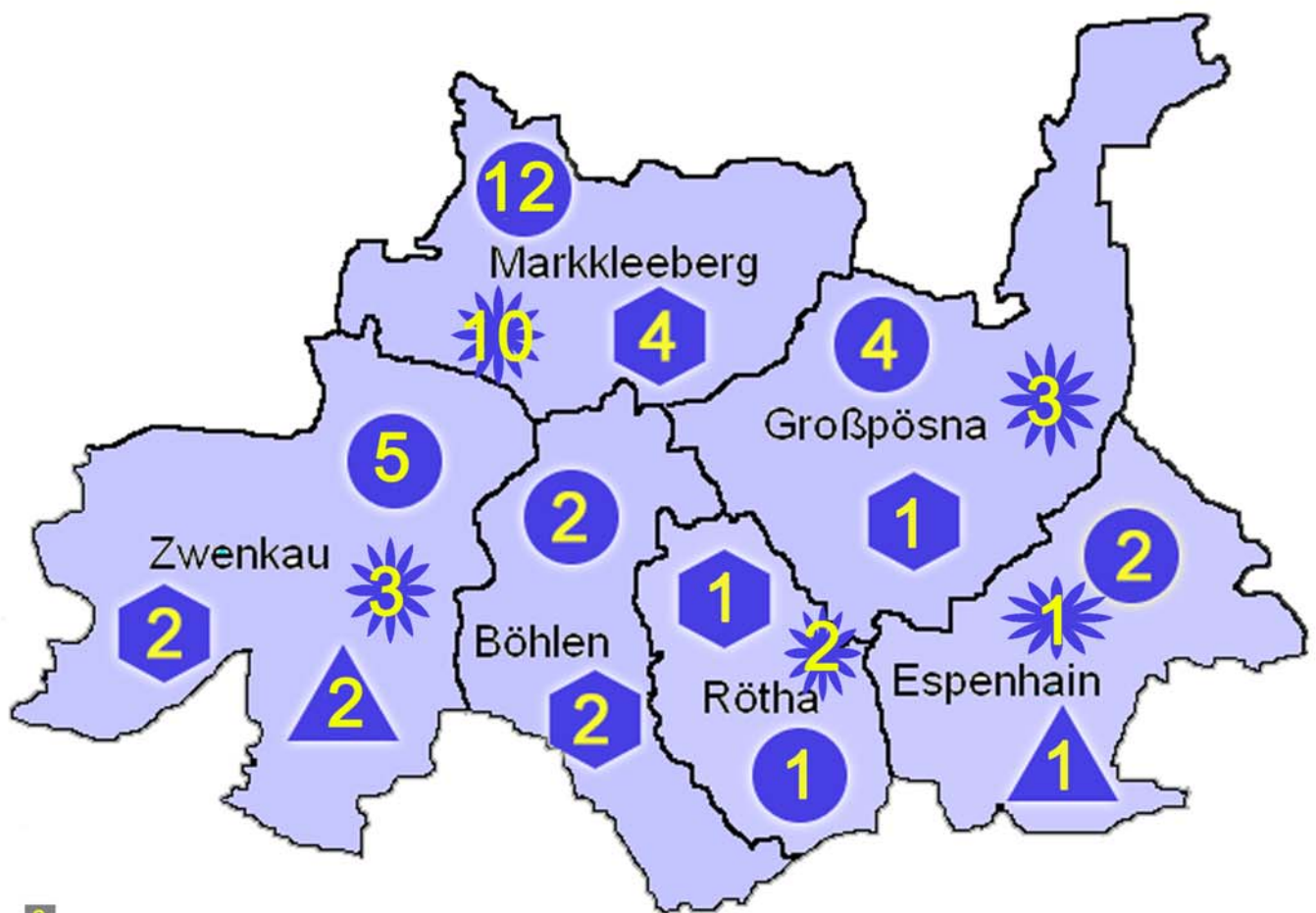
II. Bedarfsplanung

		Planungsjahre						Planung 01.09.2010 - 31.08.2011					Planung 01.09.2011 - 31.08.2012					Planung 01.09.2012 - 31.08.2013				
								1-3 Jahre	3-6/7 Jahre	Hortkinder	Gesamt		1-3 Jahre	3-6/7 Jahre	Hortkinder	Gesamt		1-3 Jahre	3-6/7 Jahre	Hortkinder	Gesamt	
		wohnhafte Kinder						120	226	243	589		120	213	257	590		120	227	229	576	
		Kapazität der Einrichtung						90	212	236	538	10	90	212	236	538	10	90	212	236	538	10
28		Bedarfsdeckung						75	94	97	91		75	100	92	91		75	93	103	93	
		§ 4 SächsKitaG						0	3	12	15		0	1	12	13		0	1	13	14	

Entwicklung der wohnhaften Kinder in der Stadt Groitzsch



Sozialraum 6 - Südraum Leipzig



- 2 Anzahl der Einrichtungen
-  Krippe
-  Krippe/ Kindergarten
-  Krippe/ Kindergarten/ Hort
-  Kindergarten/ Hort
-  Kindergarten
-  Hort
-  Kindertagespflegestelle

I. Bestandserhebung - Kindertageseinrichtungen

Lfd. Nr. Einzugs- gebiet	Lfd. Nr. Einrich- tung	Einzugsgebiet	Wohnhafte Kinder zum 30.06.2009				Bedarfs- deckung in %				Inanspruch- nahme in %				Name und Anschrift der Einrichtung	Belegung der Einrichtung am 30.06.2009						betrieбene Kapazität				Auslastung der Einrichtung			
			1-3 Jahre	3-6/7 Jahre	Hortkinder	Gesamt	1-3 Jahre	3-6/7 Jahre	Hortkinder	Gesamt	1-3 Jahre	3-6/7 Jahre	Hortkinder	Gesamt		1-3 Jahre	3-6/7 Jahre	Hortkinder	Gesamt	dav. 1-Kinder	1-3 Jahre	3-6/7 Jahre	Hortkinder	Gesamt	1-3 Jahre	3-6/7 Jahre	Hortkinder	Gesamt	
29		Markkleeberg																											
	1.													Kita "Purzelbaum" Hauptstraße 15 04416 Markkleeberg (FT)	9	46	0	55	0	9	46	0	55	100	100	-	100		
	2.													Ev. Kita "Arche Noah" Goethestraße 2 04416 Markkleeberg (FT)	7	52	0	59	0	8	52	0	60	88	100	-	98		
	3.													Kita "Gaschw.Zwergenstube" Neue Straße 2 04416 Markkleeberg (FT)	13	19	0	32	0	13	22	0	35	100	86	-	91		
	4.													Kita "Am Wasserturm" A.-Bebel-Straße 50 c 04416 Markkleeberg (FT)	50	150	0	200	4	50	150	0	200	100	100	-	100		
	5.													Kita "Villa Kunterbunt" Schmiedestraße 13 04416 Markkleeberg (FT)	19	68	0	87	3	20	68	0	88	95	100	-	99		
	6.													Kita "Storchennest" Städtelner Straße 135 04416 Markkleeberg	11	47	0	58	0	11	49	0	60	100	96	-	97		
	7.													Kita "Zur Sonne" R.-Havemann-Straße 12 04416 Markkleeberg (FT)	20	78	0	98	0	20	78	0	98	100	100	-	100		

I. Bestandserhebung - Kindertageseinrichtungen

Lfd. Nr. Einzugs- gebiet	Lfd. Nr. Einrich- tung	Einzugsgebiet	Wohnhafte Kinder zum 30.06.2009				Bedarfs- deckung in %				Inanspruch- nahme in %				Name und Anschrift der Einrichtung	Belegung der Einrichtung am 30.06.2009						betrieбene Kapazität				Auslastung der Einrichtung			
			1-3 Jahre	3-6/7 Jahre	Hortkinder	Gesamt	1-3 Jahre	3-6/7 Jahre	Hortkinder	Gesamt	1-3 Jahre	3-6/7 Jahre	Hortkinder	Gesamt		1-3 Jahre	3-6/7 Jahre	Hortkinder	Gesamt	dav. 1-Kinder	1-3 Jahre	3-6/7 Jahre	Hortkinder	Gesamt	1-3 Jahre	3-6/7 Jahre	Hortkinder	Gesamt	
29		Markkleeberg																											
	8.														Ev. Kita Pfarrgasse 27 04416 Markkleeberg (FT)	7	74	0	81	3	7	74	0	81	100	100	-	100	
	9.														Kita "Kinderland" Bauernhofstraße 5 04416 Markkleeberg (FT)	7	41	0	48	0	7	41	0	48	100	100	-	100	
	10.														Kita "Gerne Groß" Schulstraße 4 04416 Markkleeberg (FT)	8	64	0	72	6	9	69	0	78	89	93	-	92	
	11.														Kita "Kleeblatt" Spindelweg 2 04416 Markkleeberg	9	47	0	56	3	9	49	0	58	100	96	-	97	
	12.														Kita "Haus Abraham" Freiburger Allee 19 04416 Markkleeberg (FT)	0	0	0	0	0	0	0	0	0	-	-	-	-	
	13.														Hort - Mitte Am Festanger 4 a 04416 Markkleeberg	0	0	160	160	0	0	0	160	160	-	-	100	100	
	14.														Hort "Flohkiste" Rathausstraße 75 04416 Markkleeberg	0	0	324	324	0	0	0	330	330	-	-	98	98	
	15.														Hort - Ost	0	0	135	135	0	0	0	136	136	-	-	99	99	

I. Bestandserhebung - Kindertageseinrichtungen

Lfd. Nr. Einzugs- gebiet	Lfd. Nr. Einrich- tung	Einzugsgebiet	Wohnhafte Kinder zum 30.06.2009				Bedarfs- deckung in %				Inanspruch- nahme in %				Name und Anschrift der Einrichtung	Belegung der Einrichtung am 30.06.2009						betrieбene Kapazität				Auslastung der Einrichtung			
			1-3 Jahre	3-6/7 Jahre	Hortkinder	Gesamt	1-3 Jahre	3-6/7 Jahre	Hortkinder	Gesamt	1-3 Jahre	3-6/7 Jahre	Hortkinder	Gesamt		1-3 Jahre	3-6/7 Jahre	Hortkinder	Gesamt	dav. 1-Kinder	1-3 Jahre	3-6/7 Jahre	Hortkinder	Gesamt	1-3 Jahre	3-6/7 Jahre	Hortkinder	Gesamt	
29		Markkleeberg																											
														Rilkestraße 11															
														04416 Markkleeberg															
	16.													Hort - Großstädteln	0	0	137	137	0	0	0	150	150	-	-	91	91		
														Alte Ziegelei 2															
														04416 Markkleeberg															
	17.													Ines Jülich -Tagespflege	5	0	0	5	0	5	0	0	5	100	-	-	100		
														G.Keller-Weg 18, Markkleeberg															
	18.													Kerstin Heyl Tagespflege	3	0	0	3	0	3	0	0	3	100	-	-	100		
														R.-Havemann-Str.14, Markklbg.															
	19.													Simone Franz - Tagespflege	5	0	0	5	0	5	0	0	5	100	-	-	100		
														Auerbachs Hof 17,Markkleeberg															
	20.													Beatrix Händler - Tagespflege	3	0	0	3	0	3	0	0	3	100	-	-	100		
														Dammstraße 12, Markkleeberg															
	21.													Katrin Teune -Tagespflege	3	0	0	3	0	3	0	0	3	100	-	-	100		
														Malvenbogen 11, Markkleeberg															
	22.													Kerstin Fiedler -Tagespflege	4	0	0	4	0	4	0	0	4	100	-	-	100		
														Bauernhofstr.19, Markkleeberg															
	23.													Birgit Ernst -Tagespflege	4	0	0	4	0	4	0	0	4	100	-	-	100		
														Wiesenstraße 18,Markkleeberg															

I. Bestandserhebung - Kindertageseinrichtungen

Lfd. Nr. Einzugs- gebiet	Lfd. Nr. Einrich- tung	Einzugsgebiet	Wohnhafte Kinder zum 30.06.2009				Bedarfs- deckung in %				Inanspruch- nahme in %				Name und Anschrift der Einrichtung	Belegung der Einrichtung am 30.06.2009						betriebene Kapazität				Auslastung der Einrichtung			
			1-3 Jahre	3-6/7 Jahre	Hortkinder	Gesamt	1-3 Jahre	3-6/7 Jahre	Hortkinder	Gesamt	1-3 Jahre	3-6/7 Jahre	Hortkinder	Gesamt		1-3 Jahre	3-6/7 Jahre	Hortkinder	Gesamt	dav. 1-Kinder	1-3 Jahre	3-6/7 Jahre	Hortkinder	Gesamt	1-3 Jahre	3-6/7 Jahre	Hortkinder	Gesamt	
29		Markkleeberg																											
	24.													Mike Menzer -Tagespflege Dammstraße 12, Markkleeberg	3	0	0	3	0		3	0	0	3	100	-	-	100	
	25.													Stefanie Uitz -Tagespflege Buntgarnstraße 8,Markkleeberg	4	0	0	4	0		4	0	0	4	100	-	-	100	
	26.													Kerstin Lichtenberger - TPflege Wiesenstraße 16,Markkleeberg	0	0	0	0	0		0	0	0	0	-	-	-	-	
	27.													Tagespflegestelle: neu	0	0	0	0	0		0	0	0	0	-	-	-	-	
29		Gesamt	414	807	861	2082	48	86	90	80	47	85	88	79		194	686	756	1636	19		197	698	776	1671	98	98	97	98

Bemerkungen zu den

1. Einzugsgebieten

z. B. andere Betreuungsformen (private Kita's, Tagespflege...), Bebauungsgebiete und damit Kinderzuwachs, geplante Neubauten von Kita's, Aussiedlerkinder

2. Kindertageseinrichtungen

z. B. Trägerangabe oder -wechsel, Schließungen und Angabe, wo Kinder weiter betreut werden, integrative Kita's und Anzahl der Plätze, Anzahl der Halbtagsplätze, Horte an Schulen in Klassenzimmern oder separate Räume, Zusammenlegungen
(Alle Angaben auch in der Entwicklung betrachten!)

29	<p>Die zur Verfügung stehenden Plätze in den Kindertagesstätten der Stadt Markkleeberg sind aus Sicht des Jugendamtes nicht ausreichend.</p> <p>Das Jugendamt muss wiederholt die Forderung nach zusätzlichen Plätzen im Einzugsgebiet Markkleeberg bekräftigen.</p> <ul style="list-style-type: none">• Die Sicherung des Rechtsanspruchs auf einen Kindergartenplatz,• die Forderung des Ausbaus an Kinderkrippenplätzen (Rechtsanspruch Krippenplatz ab 2013 !),• bestehende Wartelisten und Voranmeldungen in der Stadt Markkleeberg,• die Entstehung eines neuen Baugebietes,• und die Tatsache, dass Markkleeberger Eltern sich mit der Bitte um Unterstützung bei der Bereitstellung eines Krippenplatzes regelmäßig an das Jugendamt wenden, <p>begründen diese Forderung.</p> <p>Es ist angedacht einen weiteren Kindertagesstättenneubau im Wohngebiet Hohe Straße/Kuhle in Markkleeberg zu erstellen. Die Planungsvorbereitungen beginnen 2011, mit der Fertigstellung ist frühestens 2013 zu rechnen. Damit kann dem Zuzug von Familien im neuen Wohngebiet (41 WE) und der Bereitstellung von Betreuungsplätzen sicherlich Rechnung getragen werden, aber die bereits bestehenden Wartelisten und Anmeldungen können damit nicht kurzfristig realisiert werden.</p>
	<p>Im ersten Planjahr (2010/2011) werden 393 Kinder im Alter von 1 bis 3 Jahren in der Stadt wohnhaft sein. Im Verhältnis dazu stehen in den Markkleeberger Kindertageseinrichtungen 266 Plätze zur Verfügung. Zehn Kinder dieser</p>

		<p>Altersgruppe besuchen Kitas im Rahmen des Wunsch- und Wahlrechts (§ 4 SächsKitaG) Kindertagesstätten außerhalb der Stadt. Die Inanspruchnahme im Vorjahr (auch unter Berücksichtigung, dass 31 Kinder zum Stichtag 30.06.2009 außerhalb von Markkleeberg betreut wurden) lag in dieser Altersgruppe bei 54 Prozent. Aus Gründen der steigenden Nachfrage und der oben genannten Gründe ist es dringend notwendig, dass zusätzliche Krippenplätze bereitgestellt werden.</p> <p>Das Jugendamt fordert die Schaffung von zusätzlich 30 Plätzen für Kinder im Alter von 1 bis 3 Jahren !</p> <p>In der Altersgruppe der 3 bis 6/7 Jährigen stehen im ersten Planjahr in den Markkleeberger Kindertagesstätten 746 Plätze bereit. Im Rahmen des Wunsch- und Wahlrechts besuchen 68 Kinder Kitas außerhalb der Stadt. Die wohnhaften Kinder in dieser Altersgruppe betragen im ersten Planjahr 834. Die bisherige Inanspruchnahme lag somit bei 93 Prozent. Die Möglichkeiten der Betreuung in der Stadt Leipzig ist bis auf wenige Einzelfälle kaum noch möglich. Die Stadt Leipzig benötigt die bereitstehenden Kapazitäten für ihren Eigenbedarf. Die Verwaltung muss aus Gründen des bestehenden Rechtsanspruches auf einen Kindergartenplatz auf eine höhere Bereitstellung von Plätzen verweisen.</p> <p>Das Jugendamt fordert deshalb die Schaffung von zusätzlich 10 Plätzen für Kinder im Alter von 3 bis 6/7 Jahren im ersten Planjahr und die weitere Steigerung auf insgesamt 40 zusätzliche Plätze bis zum Jahr 2011/2012.</p>
	1	<p>Die Kita befindet sich Trägerschaft des DRK Kreisverband Leipziger Land e.V..</p> <p>Nach Beendigung des Umbaus des Hortgebäudes Am Festanger (siehe 13) zur Nutzung als Krippe und Kindergarten sollen im Verlauf des Schuljahres 2012/2013 mehr Kapazitäten bereitgestellt werden. Die Kita „Purzelbaum“ wird eine Standortverlagerung mit einer Erweiterung von ca. 48 Plätzen vollziehen.</p>
	2	<p>Die Kita befindet sich in Trägerschaft der Ev.-Luth. Auenkirchgemeinde Markkleeberg- Ost.</p> <p>Zur Sicherung des Rechtsanspruches auf einen Kindergartenplatz werden im Schuljahr 2010/2011 im Rahmen der Maximalkapazität Verschiebungen innerhalb des Krippen- und Kindergartenbereiches vorgenommen.</p>
	3	<p>Die Kita befindet sich in Trägerschaft des Volkssolidarität Kreisverband Leipziger Land/Muldental e.V..</p> <p>Zur Sicherung des Rechtsanspruches auf einen Kindergartenplatz wurden im Rahmen der Maximalkapazität Verschiebungen vom Krippen- in den Kindergartenbereich vorgenommen.</p>
	4	<p>Die Kita befindet sich in Trägerschaft der AWO Kita und ambulante Dienste gGmbH.</p> <p>Die zur Zeit gültige Ausnahmegenehmigung zur Überbelegung mit vier Plätzen wird auch in den nächsten Planjahren dringend notwendig sein.</p>
	5	<p>Die Kita befindet sich in Trägerschaft des Volkssolidarität Kreisverband</p>

		Leipziger Land/Muldental e.V..
	6	Zur Sicherung des Rechtsanspruchs auf einen Kindergartenplatz wurden im Rahmen der Maximalkapazität Verschiebungen vom Krippen- in den Kindergartenbereich vorgenommen.
	7	Die Kita befindet sich in Trägerschaft der AWO Kita und ambulante Dienste gGmbH. Zur Sicherung des Rechtsanspruchs auf einen Kindergartenplatz wurden im Rahmen der Maximalkapazität Verschiebungen vom Krippen- in den Kindergartenbereich vorgenommen.
	8	Die Kita befindet sich in Trägerschaft der Ev.-Luth. Kirchgemeinde Markkleeberg- West. Der Träger plant durch den Ausbau ungenutzter Räume weitere Kindergartenplätze zu schaffen. Sie sollen voraussichtlich im Planjahr 2012/2013 bereit stehen. Es geht um eine mögliche Erweiterung von bis zu 10 Plätzen.
	9	Die Kita befindet sich in Trägerschaft der AWO Kita und ambulante Dienste gGmbH. Nach baulicher Erweiterung werden in der Kita im Verlauf des Planjahres 2011/2012 insgesamt 36 Plätze mehr zur Verfügung stehen.
	10	Die Kita befindet sich in Trägerschaft des Berufsbildungswerkes für Hör- und Sprachgeschädigte gGmbH Leipzig. Zur Sicherung des Rechtsanspruchs auf einen Kindergartenplatz wurden im Rahmen der Maximalkapazität Verschiebungen vom Krippen- in den Kindergartenbereich vorgenommen.
	11	Zur Sicherung des Rechtsanspruchs auf einen Kindergartenplatz wurden im Rahmen der Maximalkapazität Verschiebungen vom Krippen- in den Kindergartenbereich vorgenommen.
	12	Die Kita wurde am 1.10.2009 in Trägerschaft des Caritasverbandes Leipzig e.V. eröffnet. Um möglichst viele der jüngeren Kinder aufnehmen zu können, wurde befristet eine Ausnahmegenehmigung für die Aufnahme von 20 Krippenkindern erteilt. Zur Sicherung des Rechtsanspruchs auf einen Kindergartenplatz werden ab dem Planjahr 2010/2011 Rahmen der Maximalkapazität Verschiebungen vom Krippen- in den Kindergartenbereich vorgenommen.
	13	Es ist geplant, dass die Hortkinder in das Gebäude der jetzigen Mittelschule (Schulstraße) umziehen. Im Zuge des Umzuges werden die Hortkapazitäten auf 180 Plätze erweitert.
	15	Spätestens ab dem Schuljahr 2011/2012 werden dem Hort eigene Räume in einem Anbau der Grundschule mit einer Maximalkapazität von 200 Plätzen zur

		Verfügung stehen.
	16	Die Kapazitäten sollen um wenige dringend notwendige Plätze erhöht werden. Eine Ausnahmegenehmigung im Rahmen des Betriebserlaubnisverfahrens ist rechtzeitig beim Landesjugendamt zu beantragen.
	17-26	In der Stadt Markkleeberg besteht das Angebot der Betreuung von Kindern in Kindertagespflegestellen. Es stehen derzeit 41 Plätze in 10 Tagespflegestellen zur Verfügung. Das Angebot der Kindertagespflege als Alternative zur Betreuung in einer Kinderkrippe wird auch nach Einschätzung der Stadt Markkleeberg nach wie vor sehr gut angenommen. Es stehen qualitativ sehr gute Tagespflegestellen zur Verfügung. Das Angebot soll in der Stadt weiter ausgebaut werden. Es sind weitere 11 Plätze geplant.

II. Bedarfsplanung

Lfd. Nr. Einzugs- gebiet	Lfd. Nr. Einrichtu- ng	Einrichtung	Kapazität der Einrichtungen					Planung 01.09.2010 - 31.08.2011					Planung 01.09.2011 - 31.08.2012					Planung 01.09.2012 - 31.08.2013				
								Kapazität der Einrichtung					Kapazität der Einrichtung					Kapazität der Einrichtung				
		Markkleeberg	1-3 Jahre	3-6/7 Jahre	Hortkinder	Gesamt	Integrations- plätze	1-3 Jahre	3-6/7 Jahre	Hortkinder	Gesamt	Integrations- plätze	1-3 Jahre	3-6/7 Jahre	Hortkinder	Gesamt	Integrations- plätze	1-3 Jahre	3-6/7 Jahre	Hortkinder	Gesamt	Integrations- plätze
29																						
	1.	Kita "Purzelbaum" Hauptstraße 15	14	40	0	54	0	10	44	0	54	0	14	40	0	54	0	24	78	0	102	0
	2.	Ev. Kita "Arche Noah" Goethestraße 02	12	48	0	60	0	10	50	0	60	0	12	48	0	60	0	12	48	0	60	0
	3.	Kita "Gaschwitzer Zwergenstube" Neue Straße 2 OT Gaschwitz	13	22	0	35	2	10	25	0	35	0	13	22	0	35	0	13	22	0	35	2
	4.	Kita "Am Wasserturm" A.-Bebel-Straße 50	57	144	0	201	3	60	144	0	204	4	60	144	0	204	4	60	144	0	204	4
	5.	Kita "Villa Kunterbunt" Schmiedestraße 13	24	67	0	91	4	24	65	0	89	2	24	65	0	89	2	24	65	0	89	2
	6.	Kita "Storchennest" Städtelner Str. 135	10	50	0	60	0	5	55	0	60	0	10	50	0	60	0	10	50	0	60	0
	7.	Kita "Zur Sonne" R.-Havemann-Str. 12	22	76	0	98	0	20	78	0	98	0	22	76	0	98	0	22	76	0	98	0
	8.	Ev. Kita Pfarrgasse 27 04416 Markkleeberg (FT)	6	74	0	80	3	6	71	0	77	3	6	71	0	77	3	6	81	0	87	3
	9.	Kita "Kinderland" Bauernhofstraße 5 OT Wachau	14	34	0	48	0	12	36	0	48	0	29	55	0	84	0	29	55	0	84	0
	10.	Kita "Gerne Groß" Schulstraße 4	9	69	0	78	6	8	70	0	78	6	9	69	0	78	6	9	69	0	78	6
	11.	Kita "Kleeblatt" Spindelweg 2	9	52	0	61	4	7	48	0	55	2	7	48	0	55	2	7	48	0	55	2

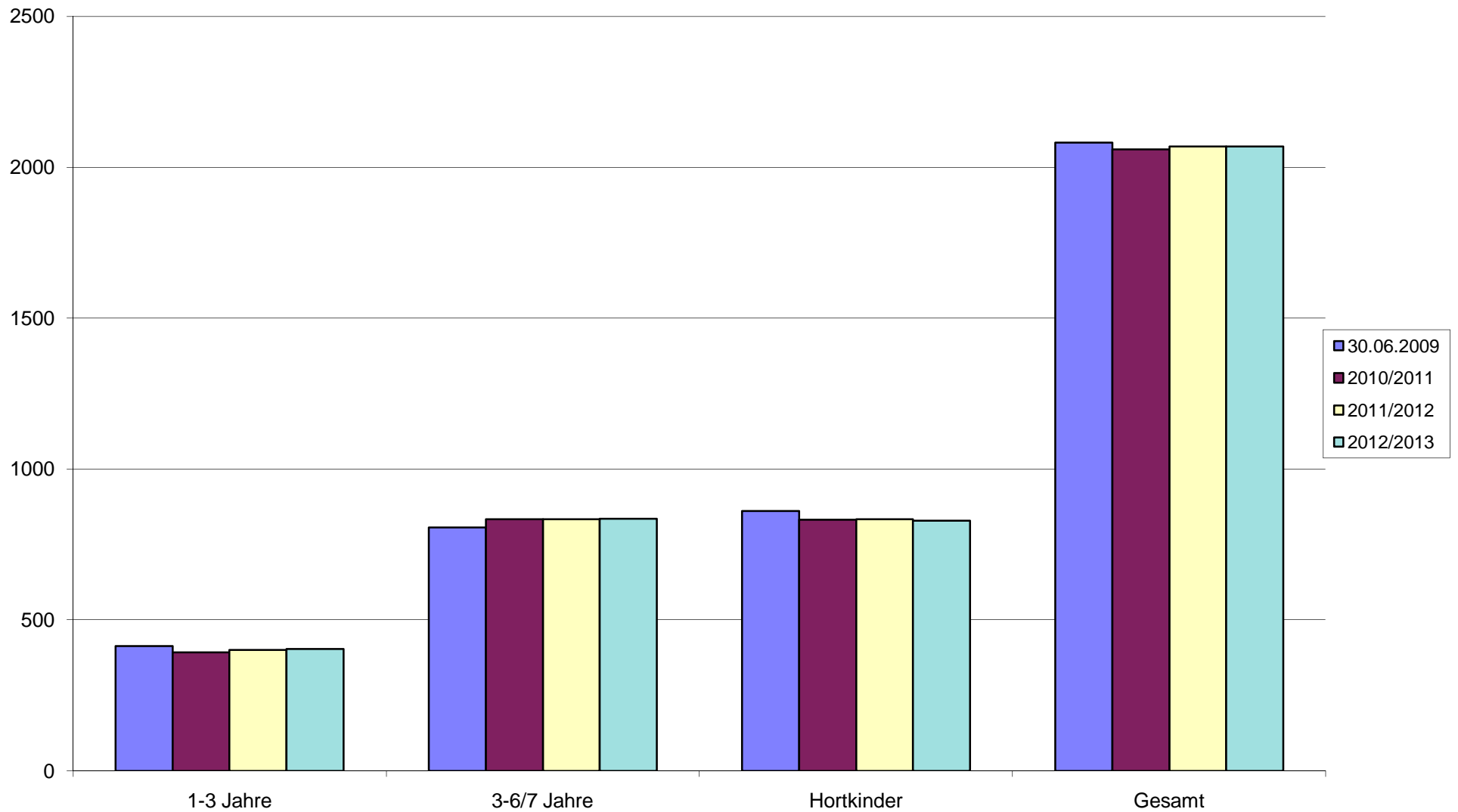
II. Bedarfsplanung

Lfd. Nr. Einzugs- gebiet	Lfd. Nr. Einrichtu- ng	Einrichtung	Kapazität der Einrichtungen					Planung 01.09.2010 - 31.08.2011					Planung 01.09.2011 - 31.08.2012					Planung 01.09.2012 - 31.08.2013				
								Kapazität der Einrichtung					Kapazität der Einrichtung					Kapazität der Einrichtung				
		Markkleeberg	1-3 Jahre	3-6/7 Jahre	Hortkinder	Gesamt	Integrations- plätze	1-3 Jahre	3-6/7 Jahre	Hortkinder	Gesamt	Integrations- plätze	1-3 Jahre	3-6/7 Jahre	Hortkinder	Gesamt	Integrations- plätze	1-3 Jahre	3-6/7 Jahre	Hortkinder	Gesamt	Integrations- plätze
29																						
	12.	Kita "Haus Abraham" Freiburger Allee 19	15	47	0	62	0	12	50	0	62	0	15	47	0	62	0	15	47	0	62	0
	13.	Hort - Mitte Am Festanger 04	0	0	156	156	0	0	0	156	156	0	0	0	180	180	0	0	0	180	180	0
	14.	Hort "Flohkiste" Rathausstraße 75	0	0	330	330	1	0	0	330	330	1	0	0	330	330	1	0	0	330	330	1
	15.	Hort - Ost Rilkestraße 11	0	0	136	136	0	0	0	136	136	0	0	0	200	200	0	0	0	200	200	0
	16.	Hort - Großstädteln Hauptstraße 245	0	0	150	150	1	0	0	151	151	1	0	0	165	165	1	0	0	156	156	1
	17.	Ines Jülich - Tagespflege G.Keller-Weg 18	5	0	0	5	0	5	0	0	5	0	5	0	0	5	0	5	0	0	5	0
	18.	Kerstin Heyl - Tagespflege R.-Havemann-Str.14	3	0	0	3	0	3	0	0	3	0	3	0	0	3	0	3	0	0	3	0
	19.	Simone Franz - Tagespflege Auerbachs Hof 17	5	0	0	5	0	5	0	0	5	0	5	0	0	5	0	5	0	0	5	0
	20.	Beatrix Händler - Tagespflege Dammstraße 12	3	0	0	3	0	3	0	0	3	0	3	0	0	3	0	3	0	0	3	0
	21.	Katrin Teune - Tagespflege Malvenbogen 11	4	0	0	4	0	4	0	0	4	0	3	0	0	3	0	3	0	0	3	0
	22.	Kerstin Fiedler - Tagespflege Bauernhofstraße 19	5	0	0	5	0	5	0	0	5	0	5	0	0	5	0	5	0	0	5	0
	23.	Birgit Ernst - Tagespflege Wiesenstraße 18	5	0	0	5	0	5	0	0	5	0	5	0	0	5	0	5	0	0	5	0

II. Bedarfsplanung

Lfd. Nr. Einzugs- gebiet	Lfd. Nr. Einrichtu- ng	Einrichtung	Kapazität der Einrichtungen					Planung 01.09.2010 - 31.08.2011					Planung 01.09.2011 - 31.08.2012					Planung 01.09.2012 - 31.08.2013				
			1-3 Jahre	3-6/7 Jahre	Hortkinder	Gesamt	Integrations- plätze	1-3 Jahre	3-6/7 Jahre	Hortkinder	Gesamt	Integrations- plätze	1-3 Jahre	3-6/7 Jahre	Hortkinder	Gesamt	Integrations- plätze	1-3 Jahre	3-6/7 Jahre	Hortkinder	Gesamt	Integrations- plätze
		Markkleeberg																				
29																						
	24.	Mike Menzer - Tagespflege Dammstraße 12	3	0	0	3	0	3	0	0	3	0	3	0	0	3	0	3	0	0	3	0
	25.	Stefanie Uitz - Tagespflege Buntgarnstraße 8	4	0	0	4	0	4	0	0	4	0	4	0	0	4	0	4	0	0	4	0
	26.	Kerstin Lichtenberger-Tagespflege Wiesenstraße 16	4	0	0	4	0	4	0	0	4	0	4	0	0	4	0	4	0	0	4	0
	27.	Tagespflegestelle: neu	11	0	0	11	0	11	0	0	11	0	11	0	0	11	0	11	0	0	11	0
		Neubau Kita, Hohe Straße											Planung Neubau					30	40	0	70	
		zusätzliche Plätze !!!						30	10	0	40		50	40	0	90		20	0	0	20	
29		Gesamt	257	723	772	1752	24	266	746	773	1785	19	322	775	875	1972	19	332	823	866	2021	21
		Planungsjahre						Planung 01.09.2010 - 31.08.2011					Planung 01.09.2011 - 31.08.2012					Planung 01.09.2012 - 31.08.2013				
								1-3 Jahre	3-6/7 Jahre	Hortkinder	Gesamt		1-3 Jahre	3-6/7 Jahre	Hortkinder	Gesamt		1-3 Jahre	3-6/7 Jahre	Hortkinder	Gesamt	
		wohnhafte Kinder						393	834	833	2060		401	835	834	2070		405	836	829	2070	
		Kapazität der Einrichtung						266	746	773	1785	19	322	775	875	1972	19	332	823	866	2021	21
29		Bedarfsdeckung						68	89	93	87		80	93	105	95		82	98	104	98	
		§ 4 SächsKitaG						10	45	25	80		3	35	25	63		3	35	25	63	

Entwicklung der wohnhaften Kinder in der Großen Kreisstadt Markkleeberg



I. Bestandserhebung - Kindertageseinrichtungen

Lfd. Nr. Einzugs- gebiet	Lfd. Nr. Einrich- tung	Einzugsgebiet	Wohnhafte Kinder zum 30.06.2009				Bedarfs- deckung in %				Inanspruch- nahme in %				Name und Anschrift der Einrichtung	Belegung der Einrichtung am 30.06.2009					betriebene Kapazität				Auslastung der Einrichtung				
			1-3 Jahre	3-6/7 Jahre	Hortkinder	Gesamt	1-3 Jahre	3-6/7 Jahre	Hortkinder	Gesamt	1-3 Jahre	3-6/7 Jahre	Hortkinder	Gesamt		1-3 Jahre	3-6/7 Jahre	Hortkinder	Gesamt	dav. 1-Kinder	1-3 Jahre	3-6/7 Jahre	Hortkinder	Gesamt	1-3 Jahre	3-6/7 Jahre	Hortkinder	Gesamt	
30		Großpösna																											
	1.														Kita "Wirbelwind"	12	70	0	82	1	12	70	0	82	100	100	-	100	
															Hauptstraße 12														
															04463 Großpösna (FT)														
	2.														Hort "Zum Regenbogen"	0	0	125	125	0	0	0	130	130	-	-	96	96	
															Hauptstraße 8														
															04463 Großpösna (FT)														
	3.														Kita "Hummelburg"	20	66	0	86	0	20	66	0	86	100	100	-	100	
															Fuchshainer Straße 35														
															04463 Großpösna (FT)														
	4.														Kita "Knirpsenland"	9	27	0	36	0	12	27	0	39	75	100	-	92	
															Dorfstraße 46														
															04463 Großpösna														
															OT Störmthal (FT)														
	5.														Kita "Göselwürmchen" (FT)	8	24	0	32	0	9	23	0	32	89	104	-	100	
															Rittergutshof 3														
															04575 Großpösna														
															OT Dreiskau-Muckern														
	6.														Karin Gränz Tagespflege	4	0	0	4	0	4	0	0	4	100	-	-	100	
															Naunhofer Str.6, Großpösna														
	7.														Brigitte Werchau Tagespflege	5	0	0	5	0	5	0	0	5	100	-	-	100	
															Mittelstraße 45, Großpösna														
	8.														Petra Nolte Tagespflege	5	0	0	5	0	5	0	0	5	100	-	-	100	
															Grunaer Weg 5, Großpösna														
30		Gesamt	76	195	196	467	88	95	66	82	83	96	64	80		63	187	125	375	1	67	186	130	383	94	101	96	98	

Bemerkungen zu den

1. Einzugsgebieten

z. B. andere Betreuungsformen (private Kita's, Tagespflege...), Bebauungsgebiete und damit Kinderzuwachs, geplante Neubauten von Kita's, Aussiedlerkinder

2. Kindertageseinrichtungen

z. B. Trägerangabe oder -wechsel, Schließungen und Angabe, wo Kinder weiter betreut werden, integrative Kita's und Anzahl der Plätze, Anzahl der Halbtagsplätze, Horte an Schulen in Klassenzimmern oder separate Räume, Zusammenlegungen
(Alle Angaben auch in der Entwicklung betrachten!)

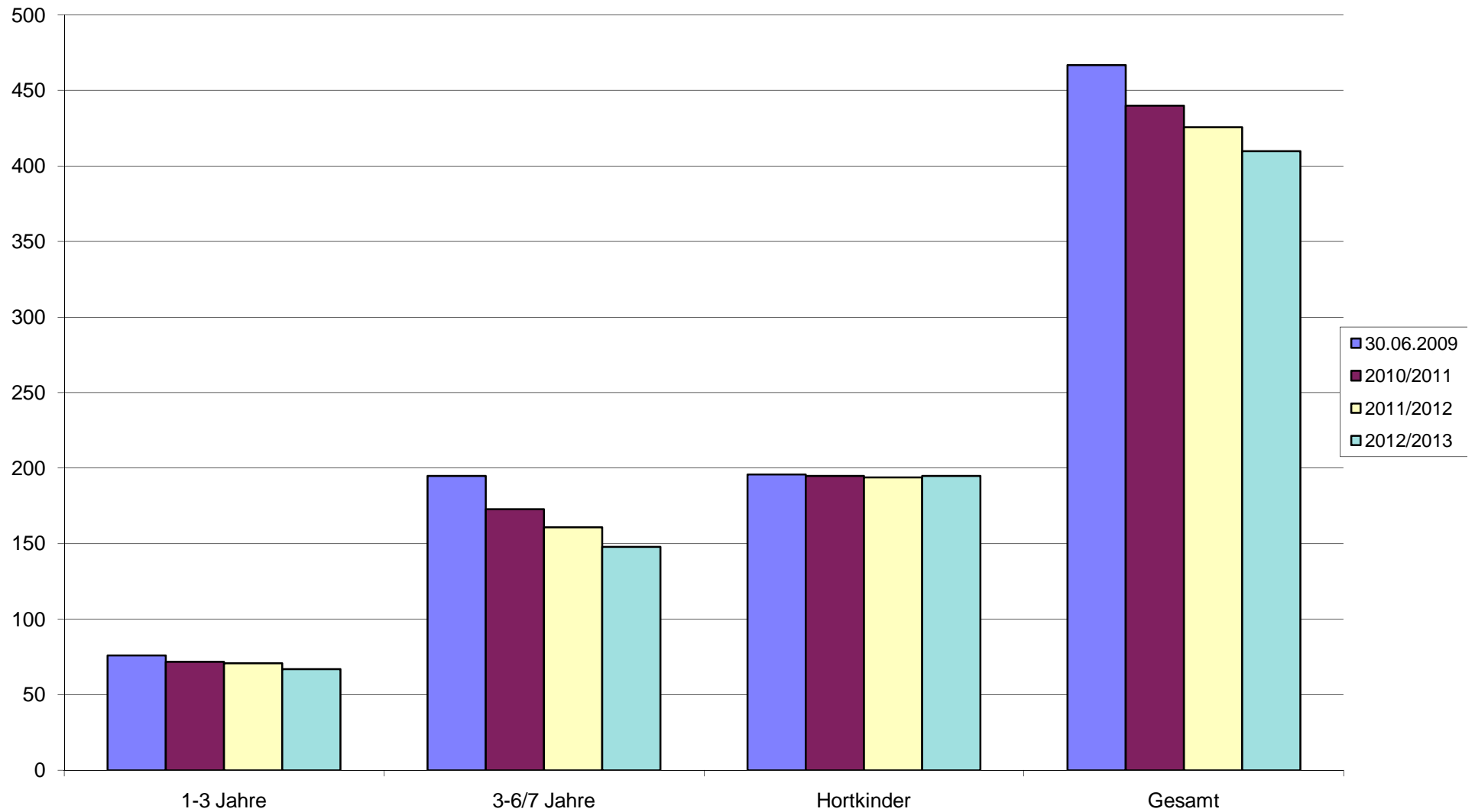
30		<p>Das Angebot von Betreuungsplätzen in der Gemeinde Großpösna ist ausreichend. Den Kindern stehen umfangreich sanierte und modernisierte Kindertagesstätten zur Verfügung.</p> <p>Aus Gründen der Nähe zur Stadt Leipzig und zum ehemaligen Muldentalkreis (Autobahnanbindung!) sind die Großpösnaer Kindereinrichtungen auch bei „fremden“ Eltern sehr gefragt.</p> <p>Im Rahmen des Wunsch- und Wahlrechts (§ 4 SächsKitaG) besuchten zum Stichtag 30.06.2009, insgesamt 47 Kinder (vorwiegend aus Leipzig und dem ehemaligen Muldentalkreis) Kitas im Gemeindegebiet von Großpösna.</p> <p>Im Gegenzug besuchten insgesamt 37 Großpösnaer Kinder Kitas in anderen kreisangehörigen Kommunen und der Stadt Leipzig.</p> <p>Das Jugendamt geht davon aus, dass auch künftig das Nutzerverhalten sehr vielfältig bleiben wird und befürwortet deshalb die großzügig bereitgestellten Kapazitäten.</p>
	1	<p>Die Kita befindet sich in Trägerschaft der AWO Kita und ambulante Dienste gGmbH.</p> <p>Der Träger beabsichtigt die Kapazitäten zu erweitern.</p>
	2	<p>Die Kita befindet sich in Trägerschaft der AWO Kita und ambulante Dienste gGmbH.</p>

	3	Die Kita befindet sich in Trägerschaft der AWO Kita und ambulante Dienste gGmbH.
	4	Die Kita befindet sich in Trägerschaft der AWO Kita und ambulante Dienste gGmbH.
	5	Die Kita befindet sich in Trägerschaft des Vereins „Kleine Hände“ e.V. mit Sitz in Böhlen OT Großdeuben.
	6/7/8	In der Gemeinde Großpösna besteht die Möglichkeit der Betreuung von Kindern, bis zur Vollendung des 3. Lebensjahres, in Tagespflege. Die Plätze wurden in den Bedarfsplan des Landkreises Leipzig aufgenommen.

II. Bedarfsplanung

Lfd. Nr. Einzugs-gebiet	Lfd. Nr. Einrichtung	Lfd. Nr. Einrichtung	Kapazität der Einrichtungen					Planung 01.09.2010 - 31.08.2011					Planung 01.09.2011 - 31.08.2012					Planung 01.09.2012 - 31.08.2013				
								Kapazität der Einrichtung					Kapazität der Einrichtung					Kapazität der Einrichtung				
			1-3 Jahre	3-6/7 Jahre	Hortkinder	Gesamt	Integrations- plätze	1-3 Jahre	3-6/7 Jahre	Hortkinder	Gesamt	Integrations- plätze	1-3 Jahre	3-6/7 Jahre	Hortkinder	Gesamt	Integrations- plätze	1-3 Jahre	3-6/7 Jahre	Hortkinder	Gesamt	Integrations- plätze
		Großpösna																				
30																						
		1. Kita "Wirbelwind" Hauptstraße 12	17	65	0	82	3	17	64	0	81	1	17	64	0	81	1	17	64	0	81	1
		2. Hort "Zum Regenbogen" Hauptstraße 8	0	0	160	160	0	0	0	160	160	0	0	0	160	160	0	0	0	160	160	0
		3. Kita "Hummelburg" Fuchshainer Straße 35	32	54	0	86	0	32	54	0	86	0	32	54	0	86	0	32	54	0	86	0
		4. Kita "Knirpsenland" Dorfstr. 46 OT Störmthal	12	27	0	39	0	12	27	0	39	0	12	27	0	39	0	12	27	0	39	0
		5. Kita "Göselwürmchen" Rittergutshof 03	8	20	0	28	0	10	22	0	32	0	10	22	0	32	0	10	22	0	32	0
		6. Karin Gränz - Tagespflege Naunhofer Straße 6	4	0	0	4	0	4	0	0	4	0	4	0	0	4	0	4	0	0	4	0
		7. Brigitte Werchau - Tagespflege Mittelstraße 45	5	0	0	5	0	5	0	0	5	0	5	0	0	5	0	5	0	0	5	0
		8. Petra Nolte - Tagespflege Grunaer Weg 5	5	0	0	5	0	5	0	0	5	0	5	0	0	5	0	5	0	0	5	0
30		Gesamt	78	166	160	404	3	80	167	160	407	1	80	167	160	407	1	80	167	160	407	1
		Planungsjahre						Planung 01.09.2010 - 31.08.2011					Planung 01.09.2011 - 31.08.2012					Planung 01.09.2012 - 31.08.2013				
								1-3 Jahre	3-6/7 Jahre	Hortkinder	Gesamt		1-3 Jahre	3-6/7 Jahre	Hortkinder	Gesamt		1-3 Jahre	3-6/7 Jahre	Hortkinder	Gesamt	
		wohnhafte Kinder						72	173	195	440		71	161	194	426		67	148	195	410	
		Kapazität der Einrichtung						80	167	160	407	1	80	167	160	407	1	80	167	160	407	1
30		Bedarfsdeckung						111	97	82	93		113	104	82	96		119	113	82	99	
		§ 4 SächsKitaG						5	20	10	35		5	20	10	35		5	20	10	35	

Entwicklung der wohnhaften Kinder in der Gemeinde Großpösna



I. Bestandserhebung - Kindertageseinrichtungen

Lfd. Nr. Einzugs- gebiet	Lfd. Nr. Einrich- tung	Einzugsgebiet	Wohnhafte Ki. zum 30.06.2009				Bedarfs- deckung in %				Inanspruch- nahme in %				Name und Anschrift der Einrichtung	Belegung der Einrichtung am 30.06.2009					betrie bene Kapazität				Auslastung der Einrichtung			
			1-3 J.	3-6/7 J.	Hortki.	Gesamt	1-3 J.	3-6/7 J.	Hortki.	Gesamt	1-3 J.	3-6/7 J.	Hortki.	Gesamt		1-3 J.	3-6/7 J.	Hortki.	Gesamt	dav. behind.Ki.	1-3 J.	3-6/7 J.	Hortki.	Gesamt	1-3 J.	3-6/7 J.	Hortki.	Gesamt
31		Böhlen																										
	1.														Kita "Böhlener Knirpse"	37	171	0	208	15	37	171	0	208	100	100	-	100
															Am Ring 34													
															04564 Böhlen													
	2.														Hort "Pfiffkuss"	0	0	134	134	3	0	0	159	159	-	-	84	84
															Fröbelstraße 10													
															04564 Böhlen													
	3.														Kita "Haus Kinderland"	23	56	0	79	0	23	56	0	79	100	100	-	100
															Hauptstraße 60													
															04564 Böhlen													
															OT Großdeuben (FT)													
	4.														Hort Schulstraße 06	0	0	31	31	0	0	0	35	35	-	-	89	89
															04564 Böhlen													
															OT Großdeuben (FT)													
31		Gesamt	113	211	220	544	53	108	88	88	53	108	75	83		60	227	165	452	18	60	227	194	481	100	100	85	94

Bemerkungen zu den

1. Einzugsgebieten

z. B. andere Betreuungsformen (private Kita's, Tagespflege...), Bebauungsgebiete und damit Kinderzuwachs, geplante Neubauten von Kita's, Aussiedlerkinder

2. Kindertageseinrichtungen

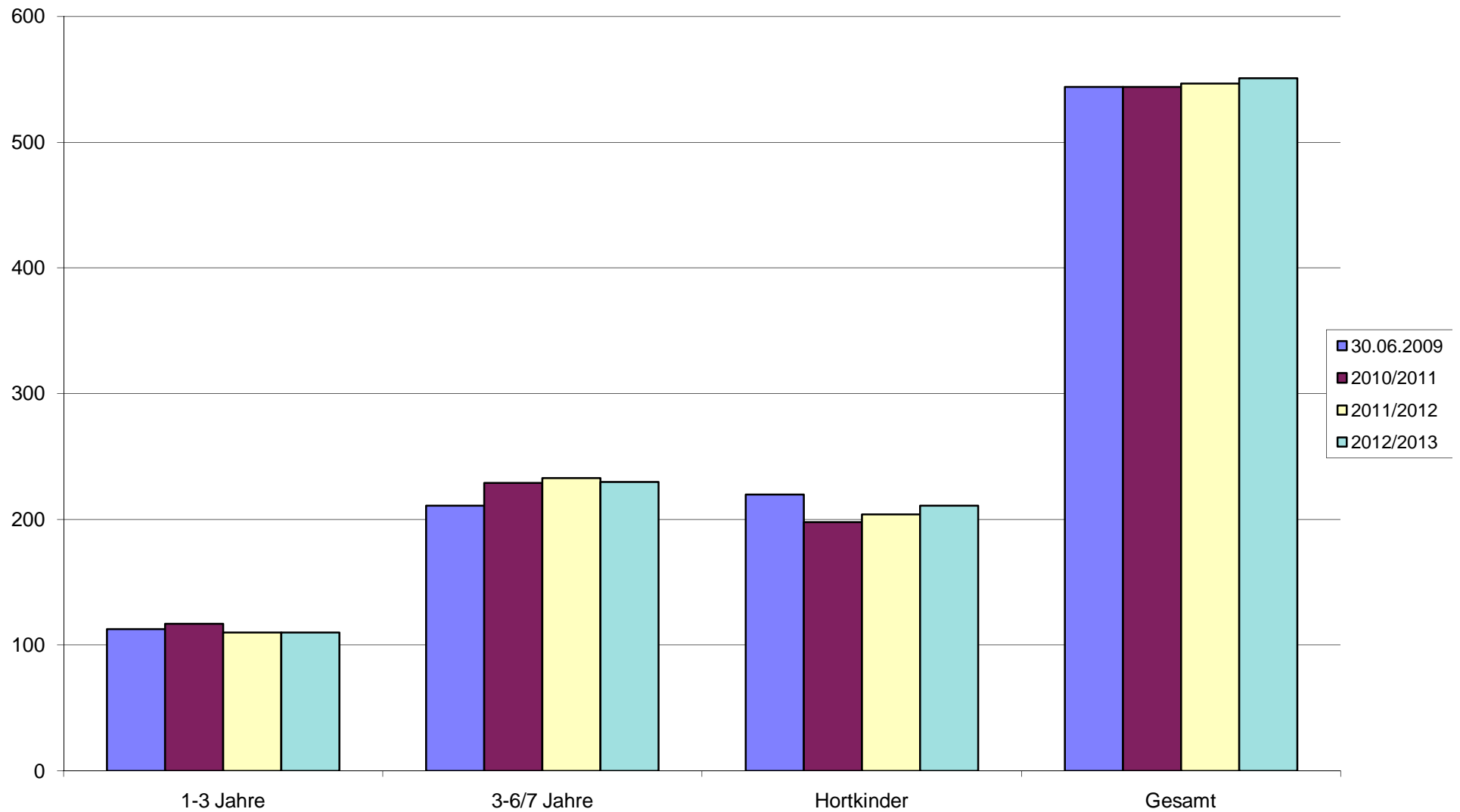
z. B. Trägerangabe oder -wechsel, Schließungen und Angabe, wo Kinder weiter betreut werden, integrative Kita's und Anzahl der Plätze, Anzahl der Halbtagsplätze, Horte an Schulen in Klassenzimmern oder separate Räume, Zusammenlegungen
(Alle Angaben auch in der Entwicklung betrachten!)

31		<p>Die bereitgestellten Plätze im Einzugsbereich der Stadt Böhlen sind prozentual für die wohnhaften Kinder ausreichend.</p> <p>Im Ortsteil Großdeuben entsprechen die möglichen Kapazitäten nicht der großen Nachfrage . Die Eltern aus diesem Ortsteil wünschen die Betreuung ihrer Kinder in der wohnortnahen Kita Großdeuben.</p> <p>Zum 30.06.2009 wurden in den Kindertagesstätten der Stadt Böhlen insgesamt 46 Kinder aus anderen Städten und Gemeinden betreut.</p>
	3	<p>Die Kita befindet sich in Trägerschaft des Verein Kleine Hände e.V. Großdeuben. Die Anmeldungen für diese Einrichtung sind im Moment nicht alle zu realisieren.</p> <p>Der Verein plant eine Erweiterung der Kapazitäten durch einen Anbau. Infolgedessen wurde bereits ein Fördermittelantrag im Jugendamt gestellt.</p> <p>Aus jugendhilfeplanerischer Sicht befürwortet das Jugendamt das Bereitstellen von mehr Plätzen.</p> <p>Nach Realisierung der Baumaßnahme sollen auch die Hortkinder am Standort Hauptstraße 60 betreut werden.</p>
	4	<p>Der Hort befindet sich in Trägerschaft des Verein Kleine Hände e.V. Großdeuben.</p>

II. Bedarfsplanung

Lfd. Nr. Einzugs- gebiet	Lfd. Nr. Einrich- tung	Lfd. Nr. Einrichtung	Kapazität der Einrichtungen					Planung 01.09.2010 - 31.08.2011					Planung 01.09.2011 - 31.08.2012					Planung 01.09.2012 - 31.08.2013				
		Böhlen	1-3 Jahre	3-6/7 Jahre	Hortkinder	Gesamt	Integrations- plätze	1-3 Jahre	3-6/7 Jahre	Hortkinder	Gesamt	Integrations- plätze	1-3 Jahre	3-6/7 Jahre	Hortkinder	Gesamt	Integrations- plätze	1-3 Jahre	3-6/7 Jahre	Hortkinder	Gesamt	Integrations- plätze
31																						
	1.	Kita "Böhlener Knirpse" Am Ring 34	40	188	0	228	15	40	173	0	213		40	173	0	213		40	173	0	213	
	2.	Hort "Pfiffikuss" Fröbelstraße 10	0	0	162	162	3	0	0	159	159	3	0	0	159	159	3	0	0	153	153	3
	3.	Kita "Haus Kinderland" Hauptstraße 60 OT Großdeuben	28	51	0	79	4	42	52	0	94	4	42	52	0	94	4	42	52	0	94	4
	4.	Hort Schulstraße 06 OT Großdeuben	0	0	50	50	0	0	0	27	27		0	0	30	30		0	0	32	32	
31		Gesamt	68	239	212	519	22	82	225	186	493		82	225	189	496		82	225	185	492	
		Planungsjahre						Planung 01.09.2010 - 31.08.2011					Planung 01.09.2011 - 31.08.2012					Planung 01.09.2012 - 31.08.2013				
								1-3 Jahre	3-6/7 Jahre	Hortkinder	Gesamt		1-3 Jahre	3-6/7 Jahre	Hortkinder	Gesamt		1-3 Jahre	3-6/7 Jahre	Hortkinder	Gesamt	
		wohnhafte Kinder						117	229	198	544		110	233	204	547		110	230	211	551	
		Kapazität der Einrichtung						82	225	186	493		82	225	189	496		82	225	185	492	
31		Bedarfsdeckung						70	98	94	91		75	97	93	91		75	98	88	89	
		§ 4 SächsKitaG						3	6	14	23	1	3	5	11	19	1	3	5	12	20	1

Entwicklung der wohnhaften Kinder in der Stadt Böhlen



I. Bestandserhebung - Kindertageseinrichtungen

Lfd. Nr. Einzugs- gebiet	Lfd. Nr. Einrich- tung	Einzugsgebiet	Wohnhafte Kinder zum 30.06.2009				Bedarfs- deckung in %				Inanspruch- nahme in %				Name und Anschrift der Einrichtung	Belegung der Einrichtung am 30.06.2009					betriebene Kapazität				Auslastung der Einrichtung					
			1-3 Jahre	3-6/7 Jahre	Hortkinder	Gesamt	1-3 Jahre	3-6/7 Jahre	Hortkinder	Gesamt	1-3 Jahre	3-6/7 Jahre	Hortkinder	Gesamt		1-3 Jahre	3-6/7 Jahre	Hortkinder	Gesamt	dav. 1-Kinder	1-3 Jahre	3-6/7 Jahre	Hortkinder	Gesamt	1-3 Jahre	3-6/7 Jahre	Hortkinder	Gesamt		
32	1.	Rötha													Kita "Regenbogenland" Thekastraße 5	32	108	0	140	0		32	108	0	140	100	100	-	100	
														NEUBAU !!!! Außenst. Str.d.Jugend 5 04571 Rötha	0	0	0	0	0		0	0	0	0	-	-	-	-		
	2.													Hort "Schlaue Füchse" August-Bebel-Straße 42 04571 Rötha	0	0	90	90	0		0	0	90	90	-	-	100	100		
	3.													Inge Schlorke Tagespflege Straße des Aufbaus 2b 04571 Rötha	3	0	0	3	0		4	0	0	4	75	-	-	75		
	4.													Sabine Werner Tagespflege Karl-Braut-Straße 38 04571 Rötha	5	0	0	5	0		5	0	0	5	100	-		100		
32		Gesamt	56	139	118	313	57	78	76	73	71	78	76	76	Gesamt	40	108	90	238	0		32	108	90	230	125	100	100	103	

Bemerkungen zu den

1. Einzugsgebieten

z. B. andere Betreuungsformen (private Kita's, Tagespflege...), Bebauungsgebiete und damit Kinderzuwachs, geplante Neubauten von Kita's, Aussiedlerkinder

2. Kindertageseinrichtungen

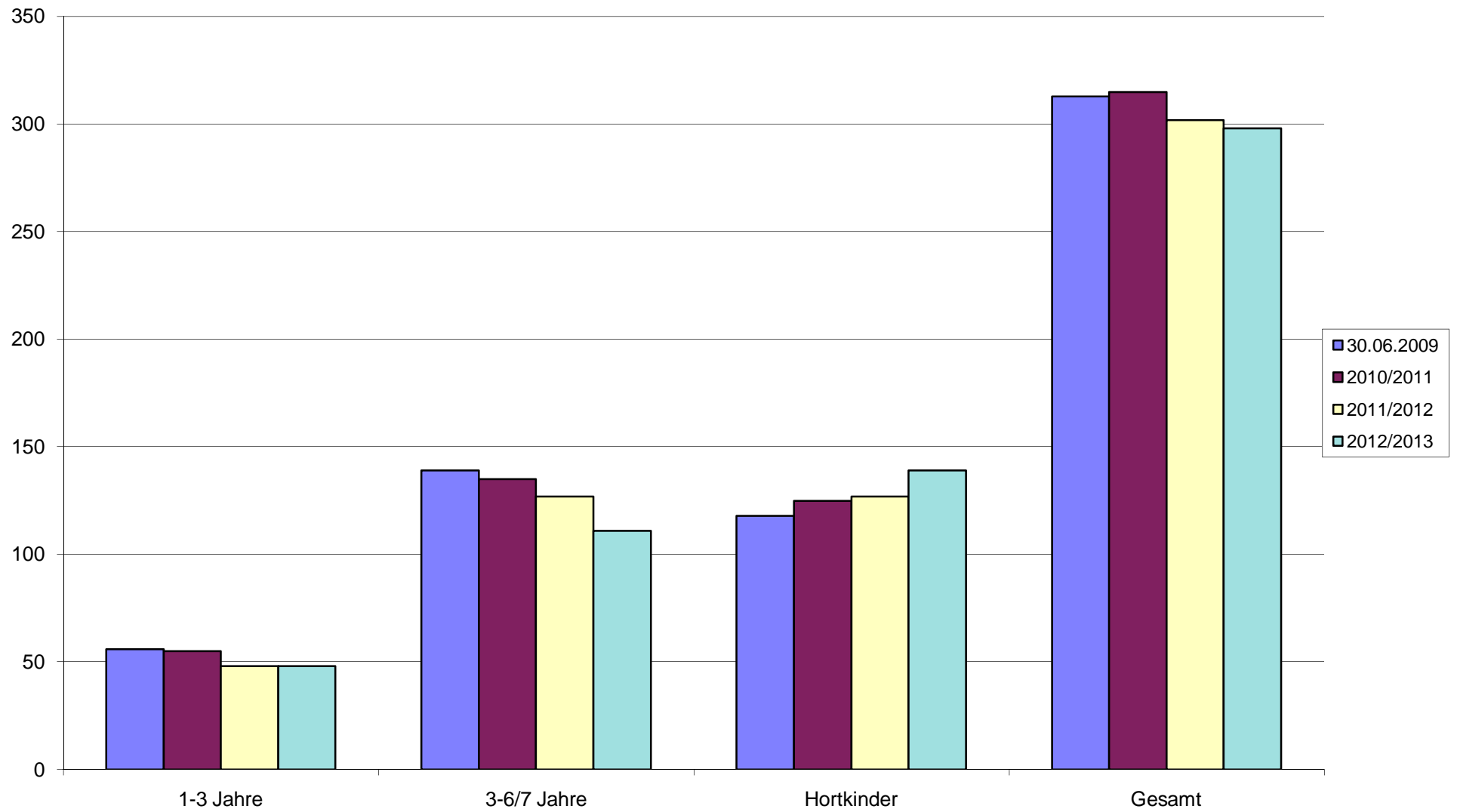
z. B. Trägerangabe oder -wechsel, Schließungen und Angabe, wo Kinder weiter betreut werden, integrative Kita's und Anzahl der Plätze, Anzahl der Halbtagsplätze, Horte an Schulen in Klassenzimmern oder separate Räume, Zusammenlegungen
(Alle Angaben auch in der Entwicklung betrachten!)

32		<p>In der Stadt Rötha sind mit der Bereitstellung der zusätzlichen Krippenplätze, im ehemaligen Amtsgericht, die Plätze ausreichend !!!</p> <p>Im Jahr 2009 wurde mit Hilfe von Fördermitteln des Freistaates Sachsen und Landkreismitteln das ehemalige Amtsgericht zur Kinderkrippe umgebaut. Seit 01.02.2010 stehen nun 29 zusätzliche Krippenplätze zur Verfügung.</p> <p>Zum Stichtag 30.06.2009 besuchten 31 Röthaer Kinder Kindertagesstätten in anderen Kommunen. Es ist zu erwarten, dass diese Zahlen eher zurückgehen werden.</p> <p>Ab voraussichtlich 2011 werden die wohnhaften Kinder weiter rückläufig sein. Hier soll die Stadt die Möglichkeit nutzen, endlich auch Integrationsplätze wohnortnah zur Verfügung zu stellen.</p>
	1	<p>Die Kita Thekastraße wurde durch einen Krippenneubau um eine Außenstelle, in der Straße der Jugend 5, erweitert. Ab spätestens 2011 sollen hier auch Integrationsplätze angeboten werden. Ein Raum für differenziertes Arbeiten kann im jetzigen (viel zu kleinen !) Erzieheraufenthaltsraum bereitgestellt werden. Die Arbeitsbedingungen für das pädagogische Personal kann sich verbessern, indem ein kleines Gruppenzimmer im 1. OG den Erzieherinnen zur Verfügung gestellt werden kann.</p>
	2	<p>Das Jugendamt empfiehlt der Stadt Rötha die Bedarfsmeldungen für Hortplätze im Fokus zu behalten, um auf möglichen höheren Bedarf kurzfristig reagieren zu können.</p>
	3/4	<p>In der Stadt Rötha sind 2 Tagespflegepersonen tätig. Es besteht die Möglichkeit der Betreuung von maximal 10 Kindern in Kindertagespflege.</p>

II. Bedarfsplanung

Lfd. Nr. Einzugs- gebiet	Lfd. Nr. Einrich- tung	Lfd. Nr. Einrichtung	Kapazität der Einrichtungen					Planung 01.09.2010 - 31.08.2011					Planung 01.09.2011 - 31.08.2012					Planung 01.09.2012 - 31.08.2013				
								Kapazität der Einrichtung					Kapazität der Einrichtung					Kapazität der Einrichtung				
		Rötha	1-3 Jahre	3-6/7 Jahre	Hortkinder	Gesamt	Integrations- plätze	1-3 Jahre	3-6/7 Jahre	Hortkinder	Gesamt	Integrations- plätze	1-3 Jahre	3-6/7 Jahre	Hortkinder	Gesamt	Integrations- plätze	1-3 Jahre	3-6/7 Jahre	Hortkinder	Gesamt	Integrations- plätze
32																						
	1.	Kita "Regenbogenland"	35	102	0	137	0	7	130	0	137	0	8	120	0	128	3	7	120	0	127	3
		Thekastraße 05																				
		Außenstelle Str.d.Jugend 5	29	0	0	29	0	29	0	0	29	0	29	0	0	29	0	29	0	0	29	0
	2.	Hort "Schlaue Füchse"	0	0	90	90	0	0	0	90	90	0	0	0	90	90	0	0	0	90	90	0
		Str. der Jugend 05																				
	4.	Inge Schlorke - Tagespflege	5	0	0	5	0	5	0	0	5	0	5	0	0	5	0	5	0	0	5	0
		Straße des Aufbaus 2b																				
	5.	Sabine Werner - Tagespflege	5	0	0	5	0	5	0	0	5		5	0	0	5	0	5	0	0	5	0
		Karl-Braut-Straße 38																				
32		Gesamt	74	102	90	266	0	46	130	90	266	0	47	120	90	257	3	46	120	90	256	3
		Planungsjahre						Planung 01.09.2010 - 31.08.2011					Planung 01.09.2011 - 31.08.2012					Planung 01.09.2012 - 31.08.2013				
								1-3 Jahre	3-6/7 Jahre	Hortkinder	Gesamt		1-3 Jahre	3-6/7 Jahre	Hortkinder	Gesamt		1-3 Jahre	3-6/7 Jahre	Hortkinder	Gesamt	
		wohnhafte Kinder						55	135	125	315		48	127	127	302		48	111	139	298	
		Kapazität der Einrichtung						46	130	90	266	0	47	120	90	257	3	46	120	90	256	3
32		Bedarfsdeckung						84	96	72	84		98	94	71	85		96	108	65	86	
		§ 4 SächsKitaG						2	13	11	26		1	11	13	25		1	6	16	23	

Entwicklung der wohnhaften Kinder in der Stadt Rötha



I. Bestandserhebung - Kindertageseinrichtungen

Lfd. Nr. Einzugs- gebiet	Lfd. Nr. Einrich- tung	Einzugsgebiet	Wohnhafte Kinder zum 30.06.2009				Bedarfs- deckung in %				Inanspruch- nahme in %				Name und Anschrift der Einrichtung	Belegung der Einrichtung am 30.06.2009					betrie bene Kapazität				Auslastung der Einrichtung			
			1-3 Jahre	3-6/7 Jahre	Hortkinder	Gesamt	1-3 Jahre	3-6/7 Jahre	Hortkinder	Gesamt	1-3 Jahre	3-6/7 Jahre	Hortkinder	Gesamt		1-3 Jahre	3-6/7 Jahre	Hortkinder	Gesamt	dav. I-Kinder	1-3 Jahre	3-6/7 Jahre	Hortkinder	Gesamt	1-3 Jahre	3-6/7 Jahre	Hortkinder	Gesamt
33		Espenhain																										
	1.														Kita "Kinderhaus Klein u. Groß"	6	32	65	103	0	12	32	72	116	50	100	90	89
															Otto-Heinig-Straße 37													
															04579 Espenhain													
	2.														Kita "Storchennest"	5	24	0	29	0	7	24	0	31	71	100	-	94
															Schulstraße 8													
															04579 Espenhain													
															OT Oelzschau													
	3.														Kita "Mölbiser Lämmchen"	7	11	0	18	0	7	17	0	24	100	65	-	75
															Straße der Republik 15													
															04579 Espenhain OT Mölbis													
	4.														Monika Kirsten Tagespflege	5	0	0	5	0	5	0	0	5	100	-	-	100
															Straße der Feuerwehr 6 b													
														04579 Espenhain/OT Oelzschau														
33		Gesamt	45	64	103	212	69	114	70	83	51	105	63	73		23	67	65	155	0	31	73	72	176	74	92	90	88

Bemerkungen zu den

1. Einzugsgebieten

z. B. andere Betreuungsformen (private Kita's, Tagespflege...), Bebauungsgebiete und damit Kinderzuwachs, geplante Neubauten von Kita's, Aussiedlerkinder

2. Kindertageseinrichtungen

z. B. Trägerangabe oder -wechsel, Schließungen und Angabe, wo Kinder weiter betreut werden, integrative Kita's und Anzahl der Plätze, Anzahl der Halbtagsplätze, Horte an Schulen in Klassenzimmern oder separate Räume, Zusammenlegungen
(Alle Angaben auch in der Entwicklung betrachten!)

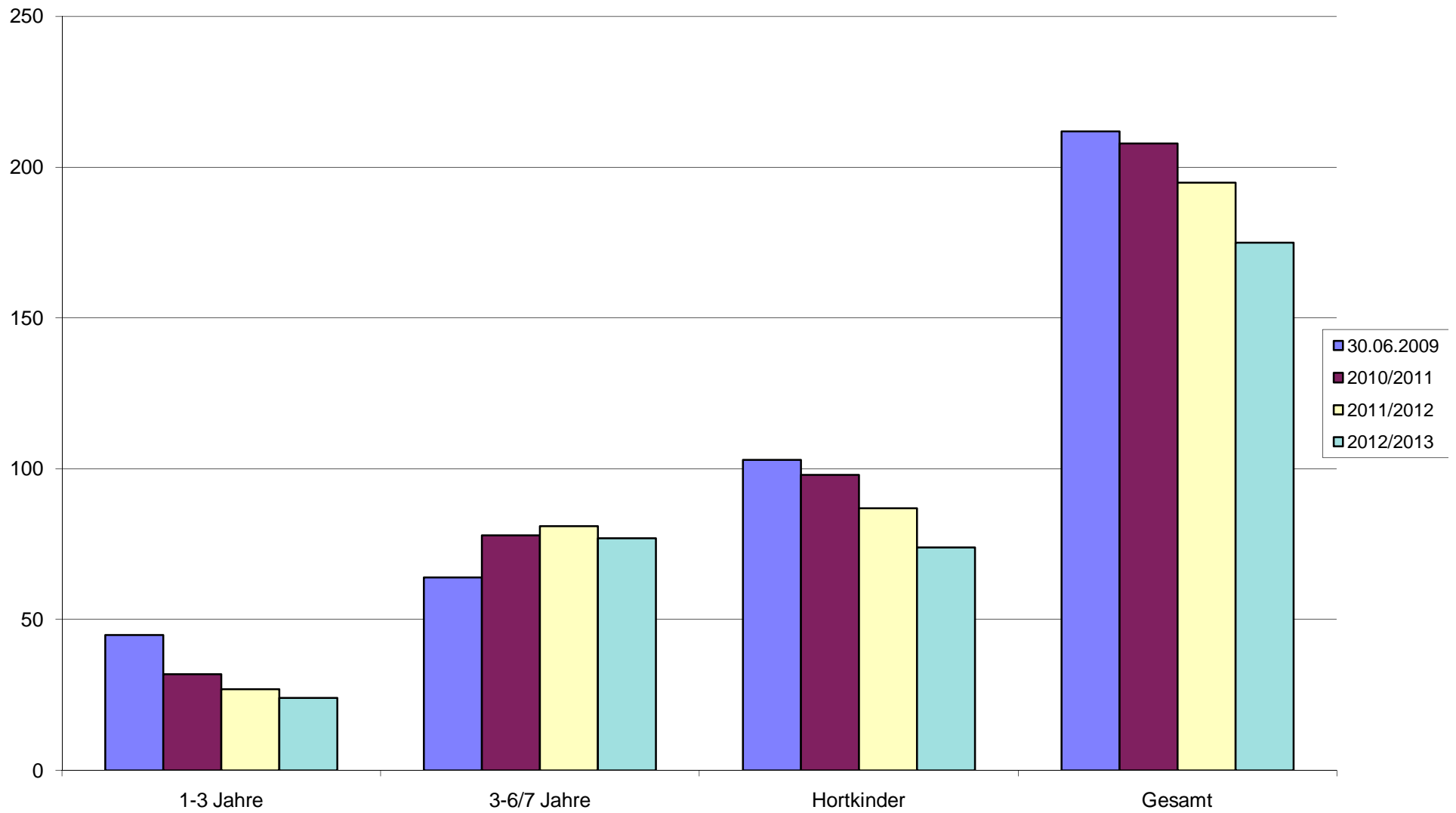
33		<p>Die Plätze in der Gemeinde Espenhain sind ausreichend !</p> <p>Das Jugendamt empfiehlt, in den nächsten Jahren weiterhin den Fokus auf die Sanierung und Modernisierung der Kindertagesstätten zu richten.</p> <p>Die Geburten in der Gemeinde sind stark rückläufig, sodass zwangsläufig auch die wohnhaften Kinder zukünftig geringer werden.</p> <p>Im Rahmen des Wunsch- und Wahlrechts (gemäß § 4 SächsKitaG) besuchten zum Stichtag 30.06.2009 insgesamt 23 Kinder eine Kindertagesstätte in einer anderen Stadt oder Gemeinde.</p> <p>In der Gemeinde besteht keine Möglichkeit der Integration von behinderten Kindern. Ab 2011 werden weniger Kapazitäten benötigt. Das Jugendamt empfiehlt langfristig die Schaffung und Bereitstellung von ca. 2 Integrationsplätzen in der Kita „Kinderhaus Klein und Groß“ .</p>
	3	<p>Im Ortsteil Mölbis kann der Nachfrage nach Plätzen zur Zeit nicht in vollem Umfang gerecht werden. Im Jahr 2010 beginnt der Umbau und die Erweiterung der Kita. Es entstehen zusätzlich 6 Krippenplätze.</p>
	4	<p>In der Gemeinde Espenhain besteht die Möglichkeit der Betreuung von 5 Kindern in Kindertagespflege.</p>

II. Bedarfsplanung

Lfd. Nr. Einzugs- gebiet	Lfd. Nr. Einrich- tung	Lfd. Nr. Einrichtung	Kapazität der Einrichtungen					Planung 01.09.2010 - 31.08.2011					Planung 01.09.2011 - 31.08.2012					Planung 01.09.2012 - 31.08.2013				
								Kapazität der Einrichtung					Kapazität der Einrichtung					Kapazität der Einrichtung				
		Espenhain	1-3 Jahre	3-6/7 Jahre	Hortkinder	Gesamt	Integrations- plätze	1-3 Jahre	3-6/7 Jahre	Hortkinder	Gesamt	Integrations- plätze	1-3 Jahre	3-6/7 Jahre	Hortkinder	Gesamt	Integrations- plätze	1-3 Jahre	3-6/7 Jahre	Hortkinder	Gesamt	Integrations- plätze
33																						
	1.	Kita "Kinderhaus Klein u. Groß" O.-Heinig-Str. 37	12	32	72	116	0	9	35	72	116	0	3	41	72	116	0	4	38	74	116	0
	2.	Kita "Storchennest" Schulstraße 8 OT Oelzschau	10	21	0	31	0	10	21	0	31	0	8	23	0	31	0	8	23	0	31	0
	3.	Kita "Mölbiser Lämmchen" Str. der Republik 15 OT Mölbis	7	17	0	24	0	7	17	0	24	0	13	17	0	30	0	13	17	0	30	0
	4.	Monika Kirsten Tagespflege Straße der Feuerwehr 6 b OT Oelzschau	5	0	0	5	0	5	0	0	5		5	0	0	5	0	5	0	0	5	0
33		Gesamt	34	70	72	176	0	31	73	72	176	0	29	81	72	182	0	30	78	74	182	0

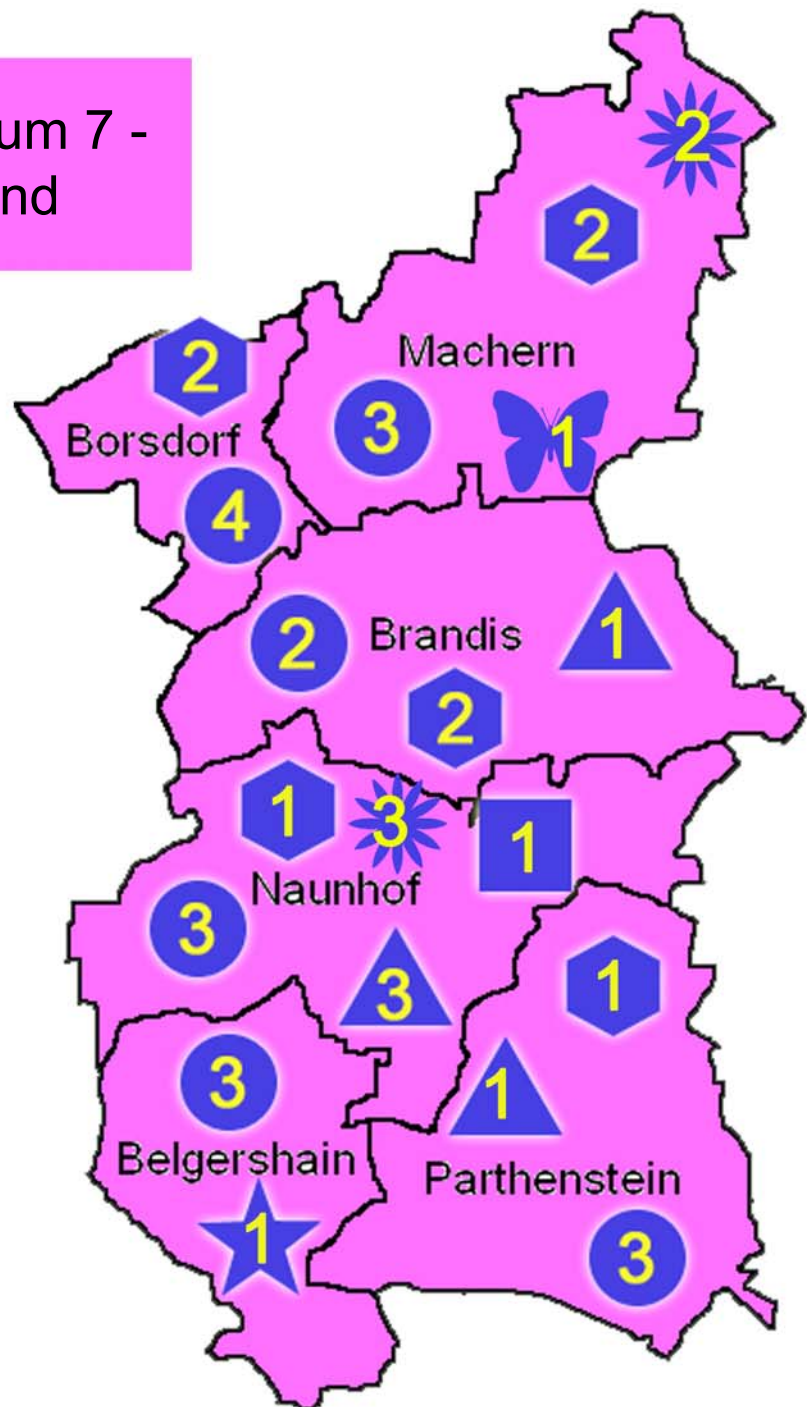
		Planungsjahre						Planung 01.09.2010 - 31.08.2011					Planung 01.09.2011 - 31.08.2012					Planung 01.09.2012 - 31.08.2013				
								1-3 Jahre	3-6/7 Jahre	Hortkinder	Gesamt		1-3 Jahre	3-6/7 Jahre	Hortkinder	Gesamt		1-3 Jahre	3-6/7 Jahre	Hortkinder	Gesamt	
		wohnhafte Kinder						32	78	98	208		27	81	87	195		24	77	74	175	
		Kapazität der Einrichtung						31	73	72	176	0	29	81	72	182	0	30	78	74	182	0
33		Bedarfsdeckung						97	94	73	85		107	100	83	93		125	101	100	104	
		§ 4 SächsKitaG						2	5	12	19		2	7	10	19		2	5	5	12	

Entwicklung der wohnhaften Kinder in der Gemeinde Espenhain



Sozialraum 7 - Partheland

- 2 Anzahl der Einrichtungen
-  Krippe
-  Krippe/ Kindergarten
-  Krippe/ Kindergarten/ Hort
-  Kindergarten/ Hort
-  Kindergarten
-  Hort
-  Kindertagespflegestelle



I. Bestandserhebung - Kindertageseinrichtungen

Lfd. Nr. Einzugs- gebiet	Lfd. Nr. Einrich- tung	Einzugsgebiet	Wohnhafte Kinder zum 30.06.2009				Bedarfs- deckung in %				Inanspruch- nahme in %				Name und Anschrift der Einrichtung	Belegung der Einrichtung am 30.06.2009						betrie bene Kapazität				Auslastung der Einrichtung in %			
			1-3 Jahre	3-6/7 Jahre	Hortkinder	Gesamt	1-3 Jahre	3-6/7 Jahre	Hortkinder	Gesamt	1-3 Jahre	3-6/7 Jahre	Hortkinder	Gesamt		1-3 Jahre	3-6/7 Jahre	Hortkinder	Gesamt	dav. I-Kinder	1-3 Jahre	3-6/7 Jahre	Hortkinder	Gesamt	1-3 Jahre	3-6/7 Jahre	Hortkinder	Gesamt	
34		Machern																											
	1.													Kita "Knirpsenhaus" Robinienweg 1 04827 Machern	39	132	0	171	0	45	136	0	181	87	97	-	94		
	2.													Kita "Krümelkiste" Hauptstraße 2 04828 Machern; OT Püchau	15	25	0	40	0	15	25	0	40	100	100	-	100		
	3.													Kita "Märchengarten" Leipziger STr. 30 04827 Machern;OT Gerichsh.	15	42	0	57	0	18	42	0	60	83	100	-	95		
	4.													Hort Goethestraße 1 04827 Machern	0	0	145	145	0	0	0	170	170	-	-	85	85		
	5.													Hort Hauptstraße 4 04828 Machern OT Püchau	0	0	121	121	1	0	0	150	150	-	-	81	81		
	6.													Neubau Goethestraße 04828 Machern															
	7.													Frau Jeanne Danz -Tagespflege Püchauer Straße 18 04827 Machern	5	0	0	5	0	5	0	0	5	100	-	-	100		

I. Bestandserhebung - Kindertageseinrichtungen

Lfd. Nr. Einzugs- gebiet	Lfd. Nr. Einrich- tung	Einzugsgebiet	Wohnhafte Kinder zum 30.06.2009				Bedarfs- deckung in %				Inanspruch- nahme in %				Name und Anschrift der Einrichtung	Belegung der Einrichtung am 30.06.2009					betriebene Kapazität				Auslastung der Einrichtung in %			
			1-3 Jahre	3-6/7 Jahre	Hortkinder	Gesamt	1-3 Jahre	3-6/7 Jahre	Hortkinder	Gesamt	1-3 Jahre	3-6/7 Jahre	Hortkinder	Gesamt		1-3 Jahre	3-6/7 Jahre	Hortkinder	Gesamt	dav. 1-Kinder	1-3 Jahre	3-6/7 Jahre	Hortkinder	Gesamt	1-3 Jahre	3-6/7 Jahre	Hortkinder	Gesamt
	8.														Fr. Heike Naumann -Tagespflege	5	0	0	5	0	5	0	0	5	100	-	-	100
															Zur Rodelbahn 5													
															04824 Polenz													
34		Gesamt	117	234	250	601	75	87	128	102	68	85	106	91		79	199	266	544	1	88	203	320	611	90	98	83	89

Bemerkungen zu den

1. Einzugsgebieten

z. B. andere Betreuungsformen (private Kita's, Tagespflege...), Bebauungsgebiete und damit Kinderzuwachs, geplante Neubauten von Kita's, Aussiedlerkinder

2. Kindertageseinrichtungen

z. B. Trägerangabe oder -wechsel, Schließungen und Angabe, wo Kinder weiter betreut werden, integrative Kita's und Anzahl der Plätze, Anzahl der Halbtagsplätze, Horte an Schulen in Klassenzimmern oder separate Räume, Zusammenlegungen
(Alle Angaben auch in der Entwicklung betrachten!)

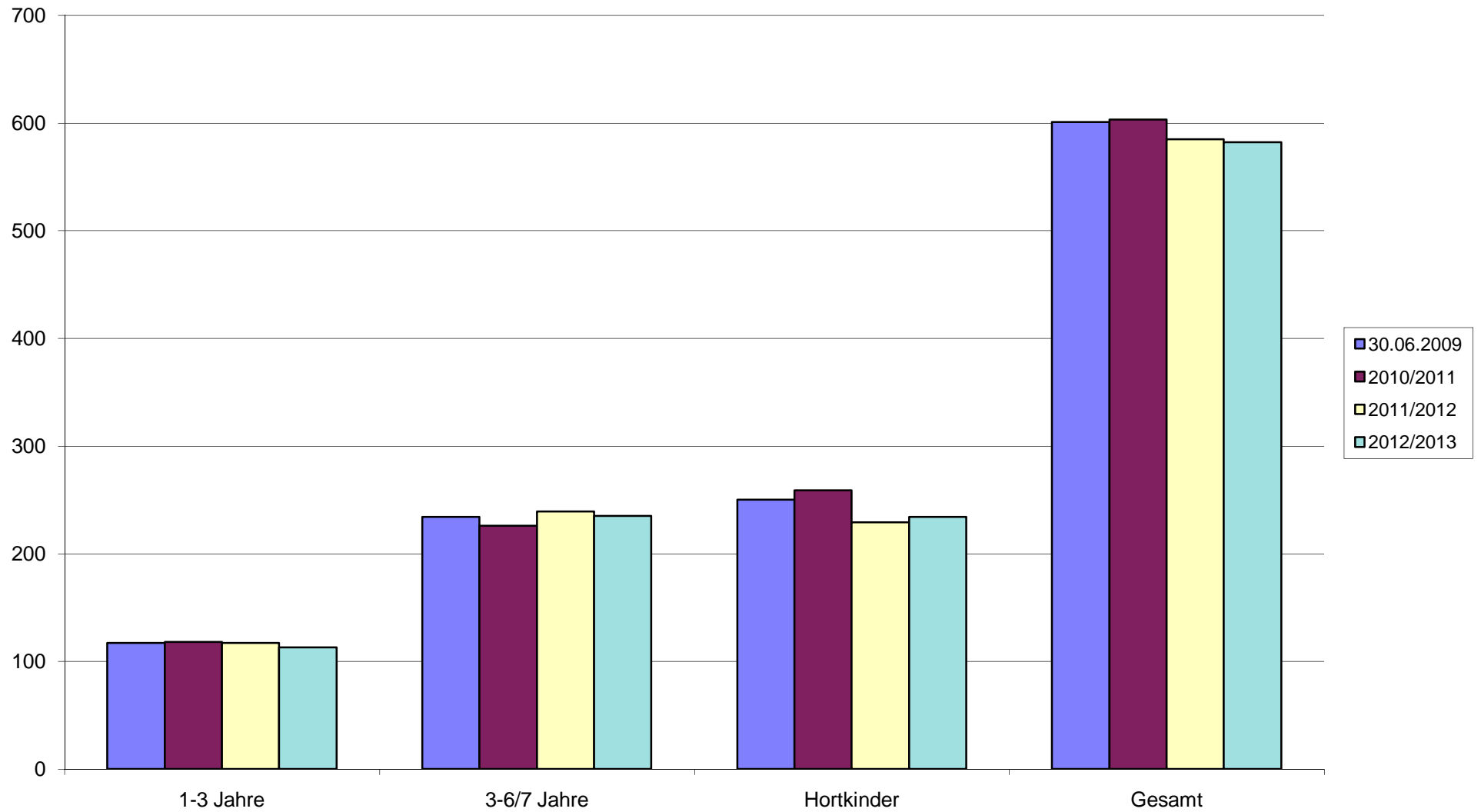
34		<p>In der Gemeinde Machern waren die fünf Einrichtungen zum Stichtag 30.06.2009 sehr gut ausgelastet. Die Bedarfsdeckung lag zum o.g. Zeitpunkt im Krippenbereich bei 75 %, im Kindergartenbereich bei 87 % und im Hortbereich bei 128 %.</p> <p>Im Rahmen des Wunsch- und Wahlrechtes nach § 4 SächsKitaG nutzten die Eltern auch das Betreuungsangebot außerhalb Ihrer Wohnortgemeinde. Zum o.g. Stichtag wurden 5 Krippenkinder, 28 Kindergartenkinder und 24 Hortkinder in Einrichtungen anderer Kommunen betreut. Im Vergleich dazu besuchten sechs Krippenkinder, fünf Kindergartenkinder und 58 Hortkinder aus umliegenden Gemeinden die Einrichtungen in Machern.</p> <p>Die Gemeinde Machern reagierte auf die große Nachfrage an Krippenplätzen mit einem Neubau in der Goethestraße in Machern. In dieser Kinderkrippe, in Trägerschaft des Diakonischen Werkes im Kirchenbezirk Grimma e.V., können 36 Krippenkinder betreut werden. Mit der Schaffung dieser Plätze stehen in der Gemeinde nunmehr ausreichend Krippenplätze zur Verfügung. Im Jahr 2012 ist ein Anbau an diese Krippe geplant. In diesem Gebäude sollen 36 Betreuungsplätze für Kindergartenkinder neu entstehen.</p>
		<p>Die Bedarfsdeckung im Kindergartenbereich ist mit 81 % in dem Planungsjahr 2010/2011 sehr knapp bemessen. Die Bedarfsanmeldungen der Eltern und die voraussichtliche Belegung in den Einrichtungen müssen unbedingt unter Beobachtung stehen, um flexibel innerhalb der Einrichtungen auf die angezeigten Bedarfe reagieren zu können. Mit der erforderlichen Schaffung</p>

		<p>von zusätzlichen 36 Kindergartenplätzen kann perspektivisch in den kommenden Planungsjahren 2012/2013 eine Bedarfsdeckung von 100% erreicht werden.</p> <p>Der geplante Versorgungsgrad im Hortbereich liegt in den nächsten Jahren weit über 100 %. Die Grundschule in Püchau wird von den Kindern aus verschiedenen Nachbargemeinden besucht. Diese Kinder nehmen demzufolge die Hortbetreuung in Anspruch. Dabei wird es sich im kommenden Planungsjahr um ca. 65 Fremdkinder handeln.</p>
	1	In der kommunalen Kindertageseinrichtung „ Knirpsenhaus “ besteht die Möglichkeit der Betreuung von zwei Integrationskindern.
	5	Der Hort in Püchau befindet sich in Trägerschaft des Bildungszentrum Püchau e.V.
	6	Die neue Kinderkrippe, in Trägerschaft des Diakonischen Werkes im Kirchenbezirk Grimma e.V. wird zum 15. März 2010 in Betrieb genommen. 36 Krippenkinder können in der Einrichtung ein Betreuungsangebot wahrnehmen.
	7/8	In der Gemeinde Machern besteht die Möglichkeit der Betreuung von Kindern in Tagespflege . Eine Kindertagespflegestelle mit 5 Betreuungsplätzen befindet sich in Machern und eine in Polenz.

II. Bedarfsplanung

Lfd. Nr. Einzugs-gebiet	Lfd. Nr. Einrichtung	Lfd. Nr. Einrichtung	Kapazität der Einrichtungen					Planung 01.09.2010 - 31.08.2011					Planung 01.09.2011 - 31.08.2012					Planung 01.09.2012 - 31.08.2013				
								Kapazität der Einrichtung					Kapazität der Einrichtung					Kapazität der Einrichtung				
			1-3 Jahre	3-6/7 Jahre	Hortkinder	Gesamt	Integrations- plätze	1-3 Jahre	3-6/7 Jahre	Hortkinder	Gesamt	Integrations- plätze	1-3 Jahre	3-6/7 Jahre	Hortkinder	Gesamt	Integrations- plätze	1-3 Jahre	3-6/7 Jahre	Hortkinder	Gesamt	Integrations- plätze
		Machern																				
34																						
	1.	Kita "Knirpsenhaus" Robinienweg 1	60	119	0	179	0	60	117	0	177	2	55	122	0	177	2	50	127	0	177	2
	2.	Kita "Krümelkiste" Hauptstraße 2 OT Püchau	18	22	0	40	0	15	25	0	40	0	15	25	0	40	0	15	25	0	40	0
	3.	Kita "Märchengarten" Leipziger Str. 30 OT Gerichshain	18	42	0	60	0	18	42	0	60	0	15	45	0	60	0	13	47	0	60	0
	4.	Hort Goethestraße 1	0	0	170	170	0	0	0	140	140	0	0	0	140	140	0	0	0	140	140	0
	5.	Hort Hauptstraße 4 OT Püchau	0	0	150	150	4	0	0	148	148	2	0	0	148	148	2	0	0	148	148	2
	6.	Neubau Goethestraße	36	0	0	36	0	36	0	0	36	0	36	36	0	72	3	36	36	0	72	3
	7.	Frau Jeanne Danz -Tagespflege Püchauer Straße 18	5	0	0	5	0	5	0	0	5	0	5	0	0	5	0	5	0	0	5	0
	8.	Fr. Heike Naumann -Tagespflege Zur Rodelbahn 5	5	0	0	5	0	5	0	0	5	0	5	0	0	5	0	5	0	0	5	0
34		Gesamt	137	183	320	640	4	134	184	288	606	4	126	228	288	642	7	119	235	288	642	7
		Planungsjahre						Planung 01.09.2010 - 31.08.2011					Planung 01.09.2011 - 31.08.2012					Planung 01.09.2012 - 31.08.2013				
								1-3 Jahre	3-6/7 Jahre	Hortkinder	Gesamt		1-3 Jahre	3-6/7 Jahre	Hortkinder	Gesamt		1-3 Jahre	3-6/7 Jahre	Hortkinder	Gesamt	
		wohnhafte Kinder						118	226	259	603		117	239	229	585		113	235	234	582	
		Kapazität der Einrichtung						134	184	288	606	4	126	228	288	642	7	119	235	288	642	7
34		Bedarfsdeckung						114	81	111	100		108	95	126	110		105	100	123	110	

Entwicklung der wohnhaften Kinder in der Gemeinde Machern



I. Bestandserhebung - Kindertageseinrichtungen

Lfd. Nr. Einzugs- gebiet	Lfd. Nr. Einrich- tung	Einzugsgebiet	Wohnhafte Kinder zum 30.06.2009				Bedarfs- deckung in %				Inanspruch- nahme in %				Name und Anschrift der Einrichtung	Belegung der Einrichtung am 30.06.2009					betriebene Kapazität				Auslastung der Einrichtung in %			
			1-3 Jahre	3-6/7 Jahre	Hortkinder	Gesamt	1-3 Jahre	3-6/7 Jahre	Hortkinder	Gesamt	1-3 Jahre	3-6/7 Jahre	Hortkinder	Gesamt		1-3 Jahre	3-6/7 Jahre	Hortkinder	Gesamt	dav. 1-Kinder	1-3 Jahre	3-6/7 Jahre	Hortkinder	Gesamt	1-3 Jahre	3-6/7 Jahre	Hortkinder	Gesamt
35		Borsdorf																										
	1.													Kita "Parthenflöhe"	56	130	0	186	0	63	130	0	193	89	100	-	96	
														Am Rain 5														
														04451 Borsdorf														
														OT Panitzsch														
	2.													Kita "Villa Löwenzahn"	15	51	0	66	2	15	51	0	66	100	100	-	100	
														Heinrich-Heine-Straße 35														
														04451 Borsdorf (FT)														
	3.													Kita "Apfelkörbchen"	18	49	0	67	0	18	49	0	67	100	100	-	100	
														H.-Kretschmann-Str. 35														
														04451 Borsdorf (FT)														
	4.													Kita "Kinderland"	14	44	0	58	3	16	44	0	60	88	100	-	97	
														Hauptstraße 15														
														04451 Borsdorf (FT)														
														OT Zweenfurth														
	5.													Hort "Villa lustige Kobolde"	0	0	131	131	0	0	0	144	144	0	0	91	91	
														Heinrich-Heine-Str.35														
														04451 Borsdorf (FT)														
	6.													Hort "Parthenstrolche"	0	0	129	129	0	0	0	140	140	-	-	92	92	
														Sommerfelder Str. 6														
														04451 Borsdorf														
														OT Panitzsch														
35		Gesamt	135	292	324	751	83	94	88	89	76	94	80	85		103	274	260	637	5	112	274	284	670	92	100	92	95

Bemerkungen zu den

1. Einzugsgebieten

z. B. andere Betreuungsformen (private Kita's, Tagespflege...), Bebauungsgebiete und damit Kinderzuwachs, geplante Neubauten von Kita's, Aussiedlerkinder

2. Kindertageseinrichtungen

z. B. Trägerangabe oder -wechsel, Schließungen und Angabe, wo Kinder weiter betreut werden, integrative Kita's und Anzahl der Plätze, Anzahl der Halbtagsplätze, Horte an Schulen in Klassenzimmern oder separate Räume, Zusammenlegungen
(Alle Angaben auch in der Entwicklung betrachten!)

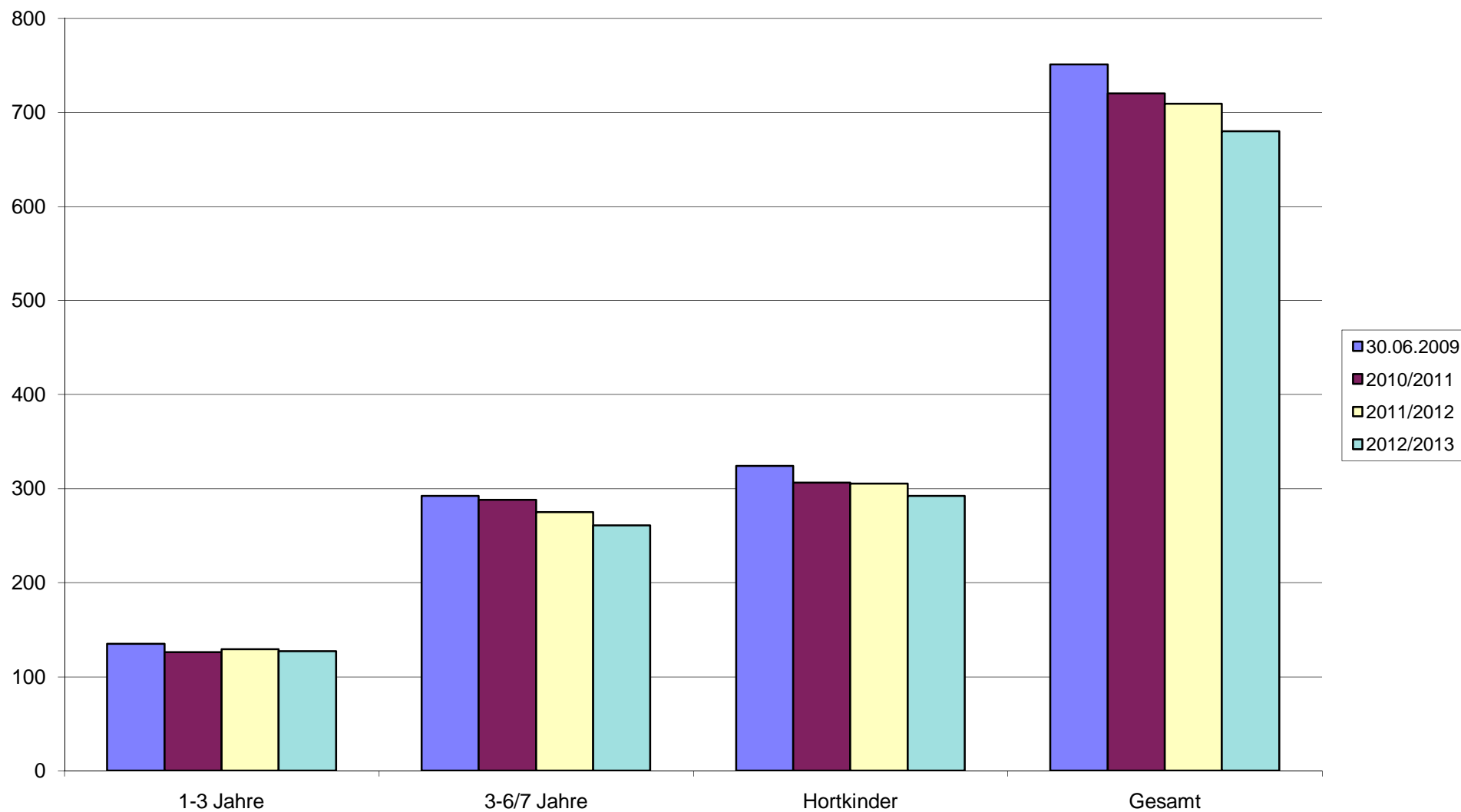
35	<p>Die Gemeinde Borsdorf hat sechs Kindertageseinrichtungen mit unterschiedlichen pädagogischen Konzepten.</p> <p>Die Einrichtungen waren zum 30.06.2009 sehr gut ausgelastet. Die Inanspruchnahme in den Einrichtungen lag im Krippenbereich bei 76 %, im Kindergartenbereich bei 94 % und im Hortbereich bei 80 %.</p> <p>Im kommenden Planungsjahr 2010/2011 liegt der Versorgungsgrad im Krippenbereich bei 95%, im Kindergartenbereich bei 94 % und im Hortbereich bei 93 %.</p> <p>Im Rahmen der Betriebserlaubnis können die ausgewiesenen Krippenplätze bei Bedarf zu Gunsten der Betreuung von Kindergartenkindern genutzt werden. Die Nachfrage an Krippenplätzen ist derzeit in der Gemeinde Borsdorf hoch. Das Verhältnis des derzeitigen Angebots an Betreuungsplätzen in Bezug auf die Nachfrage an Plätzen wird weiterhin von der Gemeinde Borsdorf beobachtet, um den Rechtsanspruch auf einen Kindergartenplatz und um ein bedarfsgerechtes Angebot an Krippenplätzen gewährleisten zu können. Durch die Nähe von Borsdorf zu Leipzig, ist hinsichtlich der Bevölkerungszahl eine hohe Fluktuation erkennbar.</p> <p>Die Anzahl der wohnhaften 3 bis 6 jährigen Kinder ist bis zum Jahr 2013 rückläufig. Entsprechend der vorhandenen Platzkapazitäten der Kindertageseinrichtungen stehen den wohnhaften Kindern der Gemeinde genügend Plätze für die Betreuung zur Verfügung.</p> <p>In der Gemeinde gibt es derzeit Überlegungen hinsichtlich einer Veränderung der Grundschulstruktur, an welche auch die Betreuung der Hortkinder gekoppelt ist.</p>
----	--

2	Die Kindertageseinrichtung „Villa Löwenzahn“ wird vom ASG – Anerkannte Schulgesellschaft Sachsen mbH betrieben. In der Einrichtung besteht die Möglichkeit zur Aufnahme von bis zu drei Integrationskindern.
3	Die Kindertageseinrichtung „Apfelkörnchen“ befindet sich in Trägerschaft der Volkssolidarität Kreisverband Leipziger Land/Muldental e.V. Nach Beendigung der Baumaßnahmen im November 2009, können nunmehr 76 Kinder in der Einrichtung betreut werden, davon sind 25 Plätze für Krippenkinder möglich. Befristet bis 2013 kann ein Kind mit Behinderung die Einrichtung besuchen.
4	Die Kindertageseinrichtung „Kinderland“ im Ortsteil Zweenfurth, wird ebenfalls von der Volkssolidarität Kreisverband Leipziger Land/Muldental e.V. betrieben.
5/6	Die Horteinrichtung „Villa lustige Kobolde“, auch in Trägerschaft der Volkssolidarität Kreisverband Leipziger Land/Muldental e.V. , befindet sich an der Grundschule in Borsdorf. Auch der Hort „Parthenstrolche“ ist in dem Gebäude der Grundschule in Panitzsch integriert.

II. Bedarfsplanung

Lfd. Nr. Einzugs- gebiet	Lfd. Nr. Einrich- tung	Lfd. Nr. Einrichtung	Kapazität der Einrichtungen					Planung 01.09.2010 - 31.08.2011					Planung 01.09.2011 - 31.08.2012					Planung 01.09.2012 - 31.08.2013				
								Kapazität der Einrichtung					Kapazität der Einrichtung					Kapazität der Einrichtung				
			1-3 Jahre	3-6/7 Jahre	Hortkinder	Gesamt	Integrations- plätze	1-3 Jahre	3-6/7 Jahre	Hortkinder	Gesamt	Integrations- plätze	1-3 Jahre	3-6/7 Jahre	Hortkinder	Gesamt	Integrations- plätze	1-3 Jahre	3-6/7 Jahre	Hortkinder	Gesamt	Integrations- plätze
		Borsdorf																				
35																						
	1.	Kita "Parthenflöhe"	64	129	0	193	0	62	131	0	193	0	58	135	0	193	0	63	130	0	193	3
		Am Rain 5 OT Panitzsch																				
	2.	Kita "Villa Löwenzahn"	15	48	0	63	3	15	48	0	63	3	15	48	0	63	3	15	48	0	63	3
		Heinrich-Heine-Straße 35																				
	3.	Kita "Apfelkörnchen"	23	44	0	67	0	25	49	0	74	1	25	49	0	74	1	25	49	0	74	1
		H.-Kretschmann-Str. 35																				
	4.	Kita "Kinderland"	21	42	0	63	3	18	42	0	60	3	18	42	0	60	3	18	42	0	60	3
		Hauptstraße 15 OT Zweenfurth																				
	5.	Hort "Villa lustige Koblode"	0	0	144	144	0	0	0	144	144	0	0	0	144	144	0	0	0	144	144	0
		Heinrich-Heine-Str.35																				
	6.	Hort "Parthenstrolche"	0	0	140	140	0	0	0	140	140	0	0	0	140	140	0	0	0	140	140	0
		Sommerfelder Str. 6 OT Panitzsch																				
35		Gesamt	123	263	284	670	6	120	270	284	674	7	116	274	284	674	7	121	269	284	674	10
		Planungsjahre						Planung 01.09.2010 - 31.08.2011					Planung 01.09.2011 - 31.08.2012					Planung 01.09.2012 - 31.08.2013				
								1-3 Jahre	3-6/7 Jahre	Hortkinder	Gesamt		1-3 Jahre	3-6/7 Jahre	Hortkinder	Gesamt		1-3 Jahre	3-6/7 Jahre	Hortkinder	Gesamt	
		wohnhafte Kinder						126	288	306	720		129	275	305	709		127	261	292	680	
		Kapazität der Einrichtung						120	270	284	674	7	116	274	284	674	7	121	269	284	674	10
35		Bedarfsdeckung						95	94	93	94		90	100	93	95		95	103	97	99	

Entwicklung der wohnhaften Kinder in der Gemeinde Borsdorf



I. Bestandserhebung - Kindertageseinrichtungen

Lfd. Nr. Einzugs- gebiet	Lfd. Nr. Einrich- tung	Einzugsgebiet	Wohnhafte Kinder zum 30.06.2008				Bedarfs- deckung in %				Inanspruch- nahme in %				Name und Anschrift der Einrichtung	Belegung der Einrichtung am 30.06.2008					betrie bene Kapazität				Auslastung der Einrichtung in %			
			1-3 Jahre	3-6/7 Jahre	Hortkinder	Gesamt	1-3 Jahre	3-6/7 Jahre	Hortkinder	Gesamt	1-3 Jahre	3-6/7 Jahre	Hortkinder	Gesamt		1-3 Jahre	3-6/7 Jahre	Hortkinder	Gesamt	dav. I-Kinder	1-3 Jahre	3-6/7 Jahre	Hortkinder	Gesamt	1-3 Jahre	3-6/7 Jahre	Hortkinder	Gesamt
36		Brandis																										
	1.													Kita "Regenbogen"	10	66	0	76	0	10	68	0	78	100	97	-	97	
														Pappelallee 6														
														04821 Brandis														
														mit Außenstelle	12	0	0	12	0	12	0	0	12	100	-	-	100	
	2.													Kita "Kinderstube"	15	81	18	114	2	17	81	23	121	88	100	78	94	
														Zeititzer Weg 13 c														
														04821 Brandis (FT)														
														mit Außenstelle														
	3.													Kita "Knirpsentreff"	50	120	0	170	3	54	133	0	187	93	90	-	91	
														Kleinsteinberger Str. 28														
														04824 Brandis (FT)														
														OT Beucha														
	4.													Hort	0	0	147	147	0	0	0	158	158	-	-	93	93	
														Poststraße 8														
														04821 Brandis														
	5.													Hort	0	0	105	105	0	0	0	111	111	-	-	95	95	
														Kleinsteinberger Str. 20														
														04824 Brandis (FT)														
														OT Beucha														
36		Gesamt	150	296	359	805	62	95	81	83	58	90	75	78		87	267	270	624	5	93	282	292	667	94	95	92	94

1. Einzugsgebieten

z. B. andere Betreuungsformen (private Kita's, Tagespflege...), Bebauungsgebiete und damit Kinderzuwachs, geplante Neubauten von Kita's, Aussiedlerkinder

2. Kindertageseinrichtungen

z. B. Trägerangabe oder -wechsel, Schließungen und Angabe, wo Kinder weiter betreut werden, integrative Kita's und Anzahl der Plätze, Anzahl der Halbtagsplätze, Horte an Schulen in Klassenzimmern oder separate Räume, Zusammenlegungen
(Alle Angaben auch in der Entwicklung betrachten!)

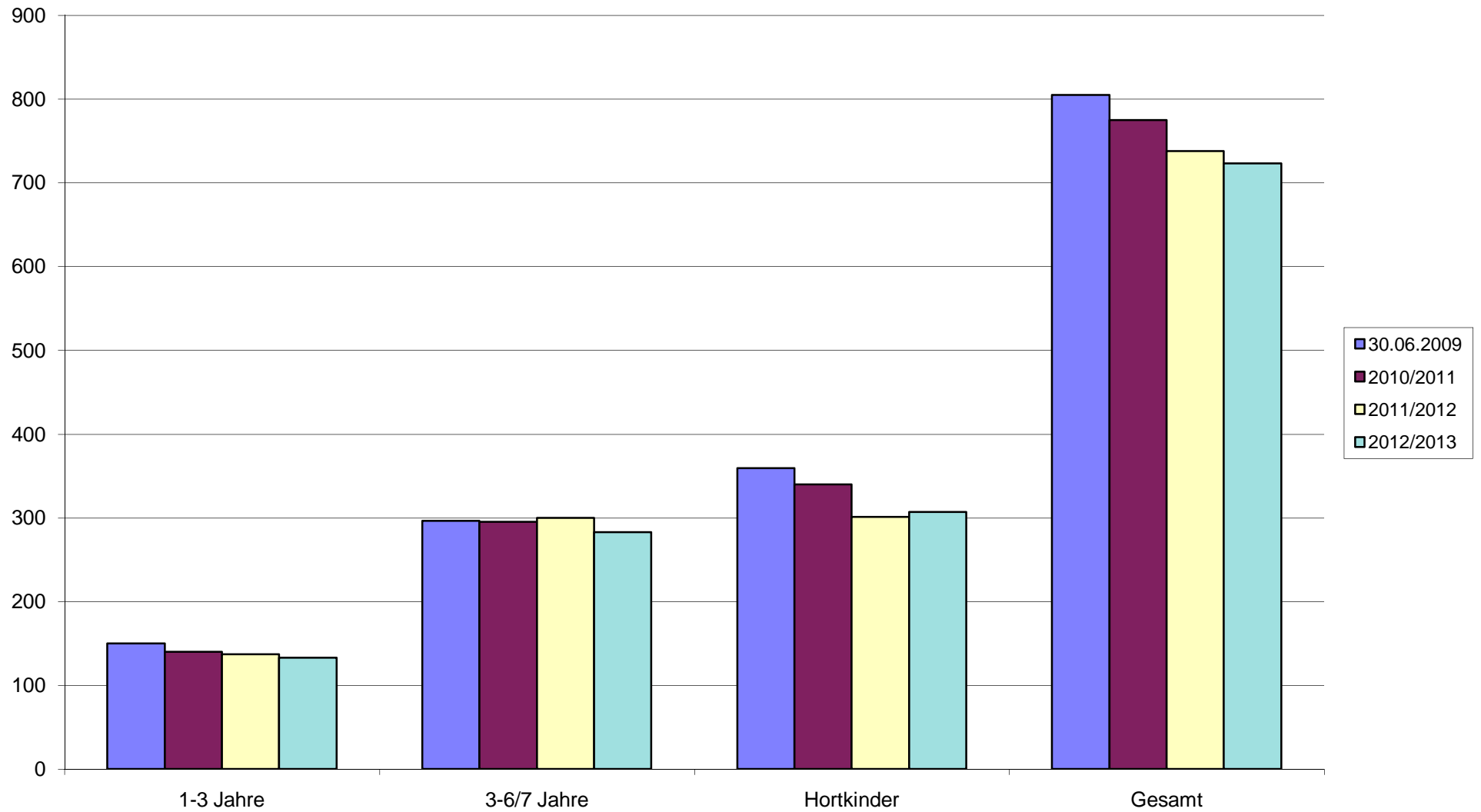
36		<p>Die Stadt Brandis hat fünf Kindertageseinrichtungen, drei davon befinden sich in freier Trägerschaft.</p> <p>Die Einrichtungen waren zum 30.06.2009 sehr gut ausgelastet.</p> <p>Die Inanspruchnahme im Krippenbereich lag bei 58%, im Kindergartenbereich bei 90% und im Hortbereich bei 75%.</p> <p>Im Planungszeitraum 01.09.2010 bis 31.08.2011 kann die Stadt Brandis den Bedarf im Krippenbereich zu 74%, im Kindergartenbereich zu 94% und im Hortbereich zu 84 % decken.</p> <p>Aufgrund des Wunsch- und Wahlrechtes werden im o.g. Zeitraum 17 Kindergartenkinder außerhalb der Stadt eine Einrichtung besuchen. Nur 3 Kinder aus anderen Kommunen nehmen ein Betreuungsangebot in Brandis in Anspruch.</p> <p>Demzufolge ist ein Versorgungsgrad an Betreuungsplätzen von 94% für die 3 bis 6/7 Jährigen Brandiser Kinder ausreichend.</p> <p>Die Nachfrage an Betreuungsangeboten für unter Dreijährige wird und sollte auch weiterhin seitens der Stadt beobachtet werden. Für die Bereitstellung eines flexibleren Angebotes an Krippenplätzen überprüft man derzeit, ob in der Kindertageseinrichtung in Beucha die Möglichkeit besteht, im Rahmen der Betriebserlaubnis die Anzahl der Krippenplätze zu erhöhen.</p>
	1	<p>Nach Fertigstellung des Umbaus und der Sanierung der Krippe in der Waldstraße 6 c konnte diese zum 15.06.2009 in Betrieb genommen werden.</p> <p>Auf Wunsch der Stadt wird die Krippe als Außenstelle der Kindertageseinrichtung „Regenbogen“(in der Pappelallee in Brandis) in Trägerschaft der Stadt Brandis betrieben.</p>

		Die Stadt schaffte zusätzlich 7 Krippenplätze in der Einrichtung.
	2	Die Kindertageseinrichtung „Kinderstube“ befindet sich in Trägerschaft des CVJM Brandis e.V. Die Hortkinder werden in einer Außenstelle betreut.
	3	Die Kindertageseinrichtung „Knirpsentreff“ im Ortsteil Beucha, wird von der Volkssolidarität Kreisverband Wurzen e.V. betrieben. Mit einer Kapazität von 190 Plätzen, ist sie die größte Einrichtung der Stadt. Derzeit gibt es Überlegungen die Krippenkapazität im Rahmen der bestehenden Betriebserlaubnis von 54 auf 70 mögliche Plätze zu erweitern.
	5	In Beucha befindet sich der Hort, in der Trägerschaft der Volkssolidarität Kreisverband Wurzen e.V. , an der Grundschule.

II. Bedarfsplanung

Lfd. Nr. Einzugs- gebiet	Lfd. Nr. Einrich- tung	Lfd. Nr. Einrichtung	Kapazität der Einrichtungen					Planung 01.09.2010 - 31.08.2011					Planung 01.09.2011 - 31.08.2012					Planung 01.09.2012 - 31.08.2013				
								Kapazität der Einrichtung					Kapazität der Einrichtung					Kapazität der Einrichtung				
		Brandis	1-3 Jahre	3-6/7 Jahre	Hortkinder	Gesamt	Integrations- plätze	1-3 Jahre	3-6/7 Jahre	Hortkinder	Gesamt	Integrations- plätze	1-3 Jahre	3-6/7 Jahre	Hortkinder	Gesamt	Integrations- plätze	1-3 Jahre	3-6/7 Jahre	Hortkinder	Gesamt	Integrations- plätze
36																						
	1.	Kita "Regenbogen"	6	68	0	74	0	6	68	0	74	0	6	68	0	74	0	6	68	0	74	0
		Pappelallee 6	22			22	0	22			22	0	22			22	0	22			22	0
		Außenstelle, Waldstraße																				
	2.	Kita "Kinderstube"	23	77	23	123	3	21	76	23	120	3	21	76	23	120	3	21	76	23	120	3
		Zeititzer Weg 13 c																				
	3.	Kita "Knirpsentreff"	54	136	0	190	6	54	133	0	187	3	54	133	0	187	3	54	133	0	187	3
		Kleinsteiner Str. 28 OT Beucha																				
	4.	Hort	0	0	130	130	4	0	0	150	150	0	0	0	150	150	0	0	0	150	150	0
		Poststraße 8																				
	5.	Hort	0	0	111	111	0	0	0	111	111	0	0	0	111	111	0	0	0	111	111	0
		Kleinsteiner Str. 20 OT Beucha																				
36		Gesamt	105	281	264	650	13	103	277	284	664	6	103	277	284	664	6	103	277	284	664	6
		Planungsjahre						Planung 01.09.2010 - 31.08.2011					Planung 01.09.2011 - 31.08.2012					Planung 01.09.2012 - 31.08.2013				
								1-3 Jahre	3-6/7 Jahre	Hortkinder	Gesamt		1-3 Jahre	3-6/7 Jahre	Hortkinder	Gesamt		1-3 Jahre	3-6/7 Jahre	Hortkinder	Gesamt	
		wohnhafte Kinder						140	295	340	775		137	300	301	738		133	283	296	712	
		Kapazität der Einrichtung						103	277	284	664	6	103	277	284	664	6	103	277	284	664	6
36		Bedarfsdeckung						74	94	84	86		75	92	94	90		77	98	96	93	
		§ 4 SächsKitaG						4	17	12				7	6				3	6		

Entwicklung der wohnhaften Kinder in der Stadt Brandis



I. Bestandserhebung - Kindertageseinrichtungen

Lfd. Nr. Einzugs- gebiet	Lfd. Nr. Einrich- tung	Einzugsgebiet	Wohnhafte Kinder zum 30.06.2009				Bedarfs- deckung in %				Inanspruch- nahme in %				Name und Anschrift der Einrichtung	Belegung der Einrichtung am 30.06.2009						betrie bene Kapazität				Auslastung der Einrichtung in %			
			1-3 Jahre	3-6/7 Jahre	Hortkinder	Gesamt	1-3 Jahre	3-6/7 Jahre	Hortkinder	Gesamt	1-3 Jahre	3-6/7 Jahre	Hortkinder	Gesamt		1-3 Jahre	3-6/7 Jahre	Hortkinder	Gesamt	dav. 1-Kinder	1-3 Jahre	3-6/7 Jahre	Hortkinder	Gesamt	1-3 Jahre	3-6/7 Jahre	Hortkinder	Gesamt	
37		Naunhof																											
	1.													Kita "Waldwichtel" Schloßstraße 20 04683 Naunhof	20	54	0	74	0	20	54	0	74	100	100	-	100		
	2.													Kita "Zwergenland" Wiesenstraße 11-13 Außenstelle Gartenstraße 28 04683 Naunhof	13	42	0	55	0	13	42	0	55	100	100	-	100		
	3.													Kita Wurzener Straße 40 04683 Naunhof															
	4.													Kita "Grashüpfer" Naunhofer Str. 61 04683 Naunhof OT Eicha	1	15	0	16	0	1	19	0	20	100	79	-	80		
	5.													Kita "Villa Kunterbunt" Neubauernstr. 43 Außenstelle 04683 Naunhof OT Ammelshain	10	30	5	45	0	10	30	13	53	100	100	38	85		
	6.													Kita Schulstraße 3 04683 Naunhof OT Fuchshain	11	26	10	47	0	20	26	14	60	55	100	71	78		

I. Bestandserhebung - Kindertageseinrichtungen

Lfd. Nr. Einzugs- gebiet	Lfd. Nr. Einrich- tung	Einzugsgebiet	Wohnhafte Kinder zum 30.06.2009				Bedarfs- deckung in %				Inanspruch- nahme in %				Name und Anschrift der Einrichtung	Belegung der Einrichtung am 30.06.2009					betrie bene Kapazität				Auslastung der Einrichtung in %			
			1-3 Jahre	3-6/7 Jahre	Hortkinder	Gesamt	1-3 Jahre	3-6/7 Jahre	Hortkinder	Gesamt	1-3 Jahre	3-6/7 Jahre	Hortkinder	Gesamt		1-3 Jahre	3-6/7 Jahre	Hortkinder	Gesamt	dav. 1-Kinder	1-3 Jahre	3-6/7 Jahre	Hortkinder	Gesamt	1-3 Jahre	3-6/7 Jahre	Hortkinder	Gesamt
37		Naunhof																										
	7.														Kita "Regenbogen"	22	55	13	90	3	24	55	24	103	92	100	54	87
															Steinweg 15													
															04653 Naunhof (FT)													
															Außenstelle Hort													
	8.														Kita "Funtasia"	12	21	0	33	0	14	21	0	35	86	100	-	94
															Forststraße 21													
															04683 Naunhof													
															OT Lindhardt (FT)													
	9.														Hort	0	0	208	208	0	0	0	210	210	-	-	99	99
															Bismarckstraße 11													
															04683 Naunhof													
	10.														Kindertagespflege	5	0	0	5	0	5	0	0	5	100	-	-	100
															Frau Bärbel Stahr													
															Beuchaer Str. 17													
															04683 Naunhof													
															OT Albrechtshain													
	11.														Kindertagespflege	5	0	0	5	0	5	0	0	5	100	-	-	100
															Frau Ingrid Nagel													
															Leipziger Str. 17													
															04683 Naunhof													
															OT Fuchshain													

I. Bestandserhebung - Kindertageseinrichtungen

Lfd. Nr. Einzugs- gebiet	Lfd. Nr. Einrich- tung	Einzugsgebiet	Wohnhafte Kinder zum 30.06.2009				Bedarfs- deckung in %				Inanspruch- nahme in %				Name und Anschrift der Einrichtung	Belegung der Einrichtung am 30.06.2009					betriebene Kapazität				Auslastung der Einrichtung in %			
			1-3 Jahre	3-6/7 Jahre	Hortkinder	Gesamt	1-3 Jahre	3-6/7 Jahre	Hortkinder	Gesamt	1-3 Jahre	3-6/7 Jahre	Hortkinder	Gesamt		1-3 Jahre	3-6/7 Jahre	Hortkinder	Gesamt	dav. 1-Kinder	1-3 Jahre	3-6/7 Jahre	Hortkinder	Gesamt	1-3 Jahre	3-6/7 Jahre	Hortkinder	Gesamt
37		Naunhof																										
	12.														Kindertagespflege	2	0	0	2	0	3	0	0	3	100	-	-	67
															Frau Katrin Voß													
															Lenaustraße 22													
															04683 Naunhof													
37		Gesamt	150	268	288	706	101	96	91	95	85	93	82	87		127	248	236	611	3	151	256	261	668	84	97	90	91

Bemerkungen zu den

1. Einzugsgebieten

z. B. andere Betreuungsformen (private Kita's, Tagespflege...), Bebauungsgebiete und damit Kinderzuwachs, geplante Neubauten von Kita's, Aussiedlerkinder

2. Kindertageseinrichtungen

z. B. Trägerangabe oder -wechsel, Schließungen und Angabe, wo Kinder weiter betreut werden, integrative Kita's und Anzahl der Plätze, Anzahl der Halbtagsplätze, Horte an Schulen in Klassenzimmern oder separate Räume, Zusammenlegungen
(Alle Angaben auch in der Entwicklung betrachten!)

37	<p>Die neun Einrichtungen der Stadt Naunhof waren zum Stichtag 30.06.2009 gut besucht.</p> <p>Die Inanspruchnahme lag im Krippenbereich bei 85 %, im Kindergartenbereich bei 93%und im Hortbereich bei 82 %.</p> <p>In der Wurzener Straße in Naunhof entsteht eine neue Kindertageseinrichtung mit einer Kapazität von 63 Plätzen. Die Inbetriebnahme ist im Jahr 2011 geplant. Ein Teil der Kinder, welche im Ausweichobjekt in der Gartenstraße betreut werden, ziehen in die neue Kita ein.</p> <p>Der Stadtrat beschloss am 16. Dezember 2009 die Kündigung der Rahmenverträge mit den drei Kindertagespflegepersonen. Derzeit bestehende Betreuungsverhältnisse zwischen den Tagespflegepersonen und den Eltern bleiben unberührt. Das Betreuungsangebot in den Kindertagespflegestellen läuft somit aus.</p> <p>Im kommenden Planungsjahr 2010/2011 wird eine Bedarfsdeckung im Krippenbereich von 107%, im Kindergartenbereich von 95 % und im Hortbereich von 87% erreicht. Bei Bedarf können in einigen Einrichtungen geplante Krippenplätze zu Gunsten der Betreuung von Kindergartenkindern genutzt werden. Damit kann der Rechtsanspruch auf einen Kindergartenplatz gewährleistet werden.</p> <p>In dem Planungsjahr 2012 – 2013 plant die Stadt Naunhof einen weiteren Neubau mit einer Gesamtkapazität von 62 Plätzen, d.h. 22 Krippen- und 40 Kindergartenplätze. Das Ausweichobjekt in der Gartenstraße sowie die Außenstelle Polenzerstraße in Ammelshain werden mit der Errichtung einer neuen Kindertageseinrichtung geschlossen.</p>
----	--

	2	Die Außenstelle der kommunalen Kindertageseinrichtung „Zwergenland“ in der Gartenstraße wird bis zur Inbetriebnahme der neuen Einrichtung zur Betreuung genutzt. Die Stadt Naunhof plant eine Erweiterung der Kapazität im Planungsjahr 01.09.2010- 31.08.2011 von 29 Plätzen auf 43 Plätzen.
	6	Die Kindertageseinrichtung „Regenbogen“ befindet sich in der Trägerschaft des Diakonischen Werkes im Kirchenbezirk Grimma e.V.
	7	Die Kindertageseinrichtung „Funtasia“ befindet sich in der Trägerschaft der Arbeiterwohlfahrt Kreisverband Mulde Collm e.V.
	10, 11,12	Die Stadt Naunhof bietet zukünftig die Betreuung von Kleinstkindern in Kindertagespflegestellen nicht mehr an.

II. Bedarfsplanung

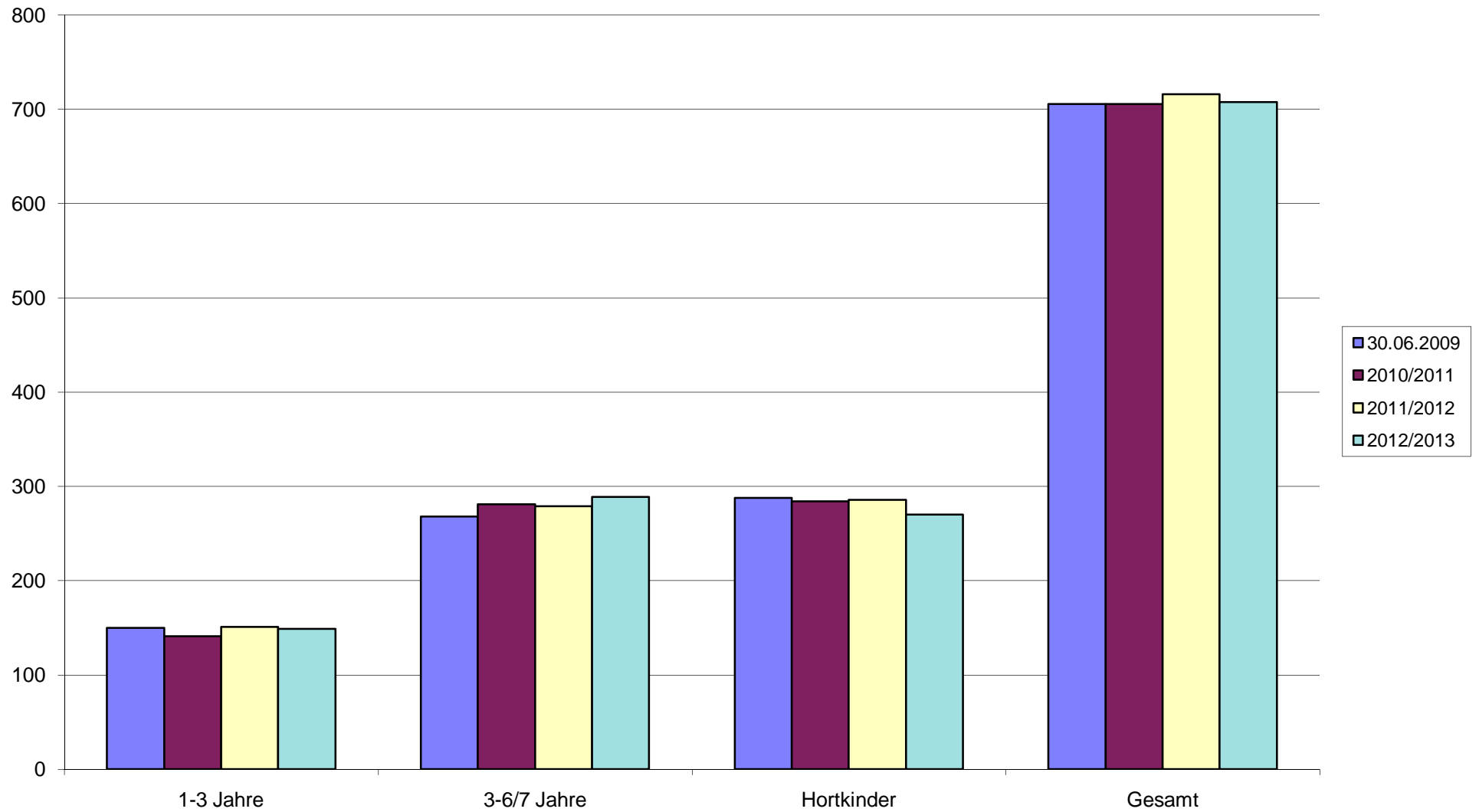
Lfd. Nr. Einzugs- gebiet	Lfd. Nr. Einrich- tung	Lfd. Nr. Einrichtung	Kapazität der Einrichtungen					Planung 01.09.2010 - 31.08.2011					Planung 01.09.2011 - 31.08.2012					Planung 01.09.2012 - 31.08.2013				
								Kapazität der Einrichtung					Kapazität der Einrichtung					Kapazität der Einrichtung				
		Naunhof	1-3 Jahre	3-6/7 Jahre	Hortkinder	Gesamt	Integrations- plätze	1-3 Jahre	3-6/7 Jahre	Hortkinder	Gesamt	Integrations- plätze	1-3 Jahre	3-6/7 Jahre	Hortkinder	Gesamt	Integrations- plätze	1-3 Jahre	3-6/7 Jahre	Hortkinder	Gesamt	Integrations- plätze
37																						
	1.	Kita "Waldwichtel" Schloßstraße 20	36	37	0	73	0	22	51	0	73	0	22	51	0	73	0	22	51	0	73	0
	2.	Kita "Zwergenland" Wiesenstraße 11-13 Außenstelle Gartenstraße 28	15	40	0	55	3	13	42	0	55	0	13	42	0	55	0	14	41	0	55	0
	3.	Kita Wurzener Straße 40	20	43	0	63	3						20	30	0	50	2	18	35	0	53	4
	4.	Kita "Grashüpfer" Naunhofer Str. 61 OT Eicha	0	20	0	20	0	0	18	0	18	0	0	18	0	18	0	0	18	0	18	0
	5.	Kita "Villa Kunterbunt" Neubauernstr. 43 OT Ammelshain Außenstelle Polenzer Str.5	10	19	24	53	3	10	30	13	53	0	10	27	13	50	1	10	30	10	50	1
	6.	Kita Schulstraße 3 OT Fuchshain	20	25	15	60	0	18	30	10	58	0	17	34	6	57	0	16	32	8	56	0
	7.	Kita "Regenbogen" Steinweg 15	24	39	40	103	18	27	55	14	96	2	27	52	15	94	2	27	52	15	94	2
	8.	Kita "Funtasia" Forststraße 21 OT Lindhardt	20	15	0	35	3	12	19	0	31	0	16	17	0	33	0	16	17	0	33	0
	9.	Hort Bismarckstraße 11	0	0	210	210	3	0	0	210	210	2	0	0	210	210	2	0	0	210	210	2
	10.	Frau Bärbel Stahr - Tagespflege Beuchaer Str. 17 OT Albrechtshain	5	0	0	5	0	5	0	0	5	0	0	0	0	0	0	0	0	0	0	0

II. Bedarfsplanung

Lfd. Nr. Einzugsgebiet	Lfd. Nr. Einrichtung	Lfd. Nr. Einrichtung	Kapazität der Einrichtungen					Planung 01.09.2010 - 31.08.2011					Planung 01.09.2011 - 31.08.2012					Planung 01.09.2012 - 31.08.2013				
			1-3 Jahre	3-6/7 Jahre	Hortkinder	Gesamt	Integrationsplätze	1-3 Jahre	3-6/7 Jahre	Hortkinder	Gesamt	Integrationsplätze	1-3 Jahre	3-6/7 Jahre	Hortkinder	Gesamt	Integrationsplätze	1-3 Jahre	3-6/7 Jahre	Hortkinder	Gesamt	Integrationsplätze
		Naunhof																				
37																						
	11.	Frau Ingrid Nagel - Tagespflege Leipziger Str. 17 OT Fuchshain	4	0	0	4	0	4	0	0	4	0	4	0	0	4	0	2	0	0	2	0
	12.	Frau Katrin Voß Lenastraße 22	5	0	0	5	0	5	0	0	5		3	0	0	3	0	3	0	0	3	0
	13.	Neubau	22	40	0	62	0											22	12	0	34	0
37		Gesamt	222	282	289	793	33	151	266	247	664	4	155	282	244	681	7	150	288	243	681	9

		Planungsjahre						Planung 01.09.2010 - 31.08.2011					Planung 01.09.2011 - 31.08.2012					Planung 01.09.2012 - 31.08.2013				
			1-3 Jahre	3-6/7 Jahre	Hortkinder	Gesamt		1-3 Jahre	3-6/7 Jahre	Hortkinder	Gesamt		1-3 Jahre	3-6/7 Jahre	Hortkinder	Gesamt		1-3 Jahre	3-6/7 Jahre	Hortkinder	Gesamt	
		wohnhafte Kinder						141	281	284	706		151	279	286	716		149	289	270	708	
		Kapazität der Einrichtung						151	266	247	664	4	155	282	244	681	7	150	288	243	681	9
37		Bedarfsdeckung						107	95	87	94		103	101	85	95		101	100	90	96	
		§ 4 SächsKitaG						6	23	21	50		2	17	16	35		0	11	14	25	

Entwicklung der wohnhaften Kinder in der Stadt Naunhof



I. Bestandserhebung - Kindertageseinrichtungen

Lfd. Nr. Einzugs- gebiet	Lfd. Nr. Einrich- tung	Einzugsgebiet	Wohnhafte Kinder zum 30.06.2009				Bedarfs- deckung in %				Inanspruch- nahme in %				Name und Anschrift der Einrichtung	Belegung der Einrichtung am 30.06.2009					betrie bene Kapazität				Auslastung der Einrichtung in %			
			1-3 Jahre	3-6/7 Jahre	Hortkinder	Gesamt	1-3 Jahre	3-6/7 Jahre	Hortkinder	Gesamt	1-3 Jahre	3-6/7 Jahre	Hortkinder	Gesamt		1-3 Jahre	3-6/7 Jahre	Hortkinder	Gesamt	dav. I-Kinder	1-3 Jahre	3-6/7 Jahre	Hortkinder	Gesamt	1-3 Jahre	3-6/7 Jahre	Hortkinder	Gesamt
38		Belgershain																										
	1.														Kita "Schwalbennest"	20	32	0	52	0	20	33	0	53	100	97	-	98
															Hauptplatz 1													
															04683 Belgershain (FT)													
	2.														Kita "Vier Jahreszeiten"	11	25	0	36	0	12	28	0	40	92	89	-	90
															Naunhofer Str. 31													
															04683 Belgershain (FT)													
															OT Threna													
	3.														Kita "Märchenland"	20	33	0	53	0	20	33	0	53	100	100	-	100
															Gartenstraße 53 c													
															04683 Belgershain (FT)													
															OT Köhra													
	4.														Kita "Belgersh. Schlossgeister"	0	18	90	108	0	0	18	112	130	-	100	80	83
															Schlossstraße 3													
															04683 Belgershain (FT)													
	5.														Kindertagespflegestelle	4	1	0	5	0	4	1	0	5	100	100	-	100
															Frau Elvira Röser													
															Pomßener Str. 2													
															04683 Belgershain													
38		Gesamt	62	129	114	305	90	88	98	92	89	84	79	83		55	109	90	254	0	56	113	112	281	98	96	80	90

Bemerkungen zu den

1. Einzugsgebieten

z. B. andere Betreuungsformen (private Kita's, Tagespflege...), Bebauungsgebiete und damit Kinderzuwachs, geplante Neubauten von Kita's, Aussiedlerkinder

2. Kindertageseinrichtungen

z. B. Trägerangabe oder -wechsel, Schließungen und Angabe, wo Kinder weiter betreut werden, integrative Kita's und Anzahl der Plätze, Anzahl der Halbtagsplätze, Horte an Schulen in Klassenzimmern oder separate Räume, Zusammenlegungen
(Alle Angaben auch in der Entwicklung betrachten!)

38	<p>In der Gemeinde Belgershain gibt es vier Kindertageseinrichtungen in freier Trägerschaft und eine Kindertagespflegestelle.</p> <p>Zum Stichtag 30.06.2009 waren die Einrichtungen sehr gut ausgelastet. Die Inanspruchnahme lag im Krippenbereich bei 89 %, im Kindergartenbereich bei 84 % und im Hortbereich bei 79 %.</p> <p>Im kommenden Planungsjahr 2010/2011 kann die Gemeinde Belgershain den Bedarf im Krippenbereich zu 82%, im Kindergartenbereich zu 94% und im Hortbereich zu 94 % decken.</p> <p>Im Rahmen des Wunsch- und Wahlrechtes nach § 4 SächsKitaG besuchen ca. 20 Kindergartenkinder aus Belgershain Einrichtungen in anderen Kommunen. Im Vergleich dazu nehmen ca. 10 Kinder im Alter von 3 bis 6/7 Jahren von benachbarten Gemeinden einen Betreuungsplatz in Belgershain in Anspruch.</p> <p>Im zweiten Planungsjahr 2011/2012 steigt die Anzahl der wohnhaften Kinder im Alter von 3 bis 6/7 Jahren um 20 Kinder an. Dadurch kann es zu einem Engpass an Betreuungsplätzen kommen. Die Bedarfsanmeldungen der Eltern sind mit den vorhandenen Kapazitäten abzugleichen. Seitens der Gemeinde sind dringend Überlegungen anzustellen bzw. Lösungsmöglichkeiten zu suchen, wie dem Bedarf zukünftig entsprochen werden kann.</p>
1	<p>Die Kindertageseinrichtung „Schwalbennest“ befindet sich in der Trägerschaft der Volkssolidarität Kreisverband Leipziger Land/Muldental e.V.</p>

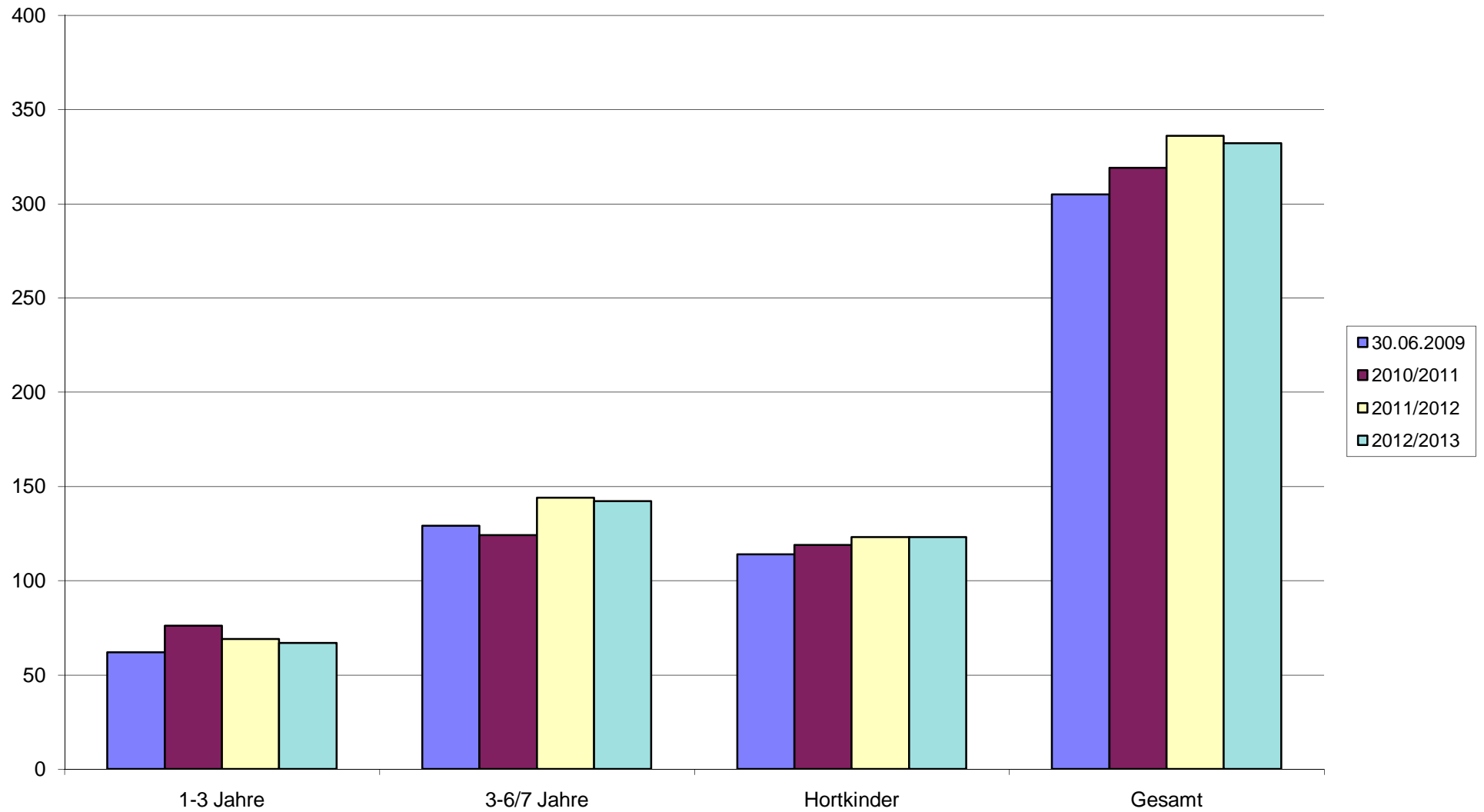
	2	Die Kindertageseinrichtung „Vier Jahreszeiten“ wird vom Diakonischen Werk im Kirchenbezirk Grimma e.V. betrieben.
	3	Die Kindertagesstätte „Märchenland“, welche sich in der Trägerschaft der Volkssolidarität Kreisverband Leipziger Land/Muldental e.V. befindet, wird derzeit teilsaniert. Mit den Baumaßnahmen soll die Kapazität der Einrichtung von 53 Plätzen auf 62 Plätze erweitert werden. Die Krippenplätze werden um 6, die Kindergartenplätze um 3 Plätze erhöht.
	4	Die Kindertageseinrichtung „Belgershainer Schlossgeister“ wird von der Volkssolidarität Kreisverband Leipziger Land/Muldental e.V. betrieben.
	5	In der Gemeinde Belgershain besteht die Möglichkeit der Betreuung von fünf Kindern in einer Kindertagespflegestelle.
	6	In der Kindertagespflegestelle in Fuchshain steht der Gemeinde für die Betreuung eines Krippenkindes ein Betreuungsplatz zur Verfügung.

II. Bedarfsplanung

Lfd. Nr. Einzugs- gebiet	Lfd. Nr. Einrich- tung	Lfd. Nr. Einrichtung	Kapazität der Einrichtungen					Planung 01.09.2010 - 31.08.2011					Planung 01.09.2011 - 31.08.2012					Planung 01.09.2012 - 31.08.2013				
								Kapazität der Einrichtung					Kapazität der Einrichtung					Kapazität der Einrichtung				
			1-3 Jahre	3-6/7 Jahre	Hortkinder	Gesamt	Integrations- plätze	1-3 Jahre	3-6/7 Jahre	Hortkinder	Gesamt	Integrations- plätze	1-3 Jahre	3-6/7 Jahre	Hortkinder	Gesamt	Integrations- plätze	1-3 Jahre	3-6/7 Jahre	Hortkinder	Gesamt	Integrations- plätze
		Belgershain																				
38																						
	1.	Kita "Schwalbennest"	20	33	0	53	3	20	33	0	53	3	20	33	0	53	3	20	33	0	53	3
		Hauptplatz 1																				
	2.	Kita "Vier Jahreszeiten"	12	28	0	40	0	12	28	0	40	0	12	28	0	40	0	12	28	0	40	0
		Naunhofer Str. 31, OT Threna																				
	3.	Kita "Märchenland"	20	33	0	53	0	26	36	0	62	0	26	36	0	62	0	26	36	0	62	0
		Gartenstraße 53 c, OT Köhra																				
	4.	Kita "Belgersh. Schlossgeister"	0	18	112	130	3	0	18	112	130	3	0	18	112	130	3	0	18	112	130	3
		Schlossstraße 3																				
	5.	Kindertagespflegestelle	5	0	0	5	0	4	1	0	5	0	3	2	0	5	0	3	2	0	5	0
		Frau Elvira Röser																				
	6.	Kindertagespflegestelle	5	0	0	5	0	1	0	0	1	0	1	0	0	1	0	1	0	0	1	0
		Frau Nagel OT Fuchshain																				
38		Gesamt	62	112	112	286	6	63	116	112	291	6	62	117	112	291	6	62	117	112	291	6

		Planungsjahre						Planung 01.09.2010 - 31.08.2011					Planung 01.09.2011 - 31.08.2012					Planung 01.09.2012 - 31.08.2013				
								1-3 Jahre	3-6/7 Jahre	Hortkinder	Gesamt		1-3 Jahre	3-6/7 Jahre	Hortkinder	Gesamt		1-3 Jahre	3-6/7 Jahre	Hortkinder	Gesamt	
		wohnhafte Kinder						76	124	119	319		69	144	123	336		67	142	123	332	
		Kapazität der Einrichtung						63	116	112	291	6	62	117	112	291	6	62	117	112	291	6
38		Bedarfsdeckung						83	94	94	91		90	81	91	87		93	82	91	88	
		§ 4 SächsKitaG						1	20	19	40		3	20	17	40		3	20	17	40	

Entwicklung der wohnhaften Kinder in der Gemeinde Belgershain



I. Bestandserhebung - Kindertageseinrichtungen

Lfd. Nr. Einzugs- gebiet	Lfd. Nr. Einrich- tung	Einzugsgebiet	Wohnhafte Kinder zum 30.06.2009				Bedarfs- deckung in %				Inanspruch- nahme in %				Name und Anschrift der Einrichtung	Belegung Einrichtung am 30.06.2009					betrieбene Kapazität				Auslastung der Einrichtung in %			
			1-3 Jahre	3-6/7 Jahre	Hortkinder	Gesamt	1-3 Jahre	3-6/7 Jahre	Hortkinder	Gesamt	1-3 Jahre	3-6/7 Jahre	Hortkinder	Gesamt		1-3 Jahre	3-6/7 Jahre	Hortkinder	Gesamt	dav. 1-Kinder	1-3 Jahre	3-6/7 Jahre	Hortkinder	Gesamt	1-3 Jahre	3-6/7 Jahre	Hortkinder	Gesamt
39	1.	Parthenstein																										
															Kita "Waldhäuschen"	18	46	0	64	1	20	46	0	66	90	100	-	97
															Naunhofer Str. 5													
															04668 Großsteinberg													
															Kita "Storchennest"	7	21	0	28	0	18	22	0	40	39	95	-	70
															Steinberg Str. 18													
															04668 Großsteinberg													
															OT Grethen													
															Kita "Schlossmäuse"	10	24	14	48	0	10	24	17	51	100	100	82	94
															Großsteinberger Str. 18													
															04668 Großsteinberg													
															OT Pomßen													
															Kita "Gänseblümchen"	10	13	0	23	0	10	17	0	27	100	76	-	85
															Dorfstraße 31													
															04668 Großsteinberg													
															OT Klinga													
															Hort	0	0	105	105	0	0	0	120	120	-	-	88	88
															W.-Seelenbinder-Str. 7a													
															04668 Großsteinberg													
39		Gesamt	66	114	129	309	88	96	106	98	68	91	92	87		45	104	119	268	1	58	109	137	304	78	95	87	88

Bemerkungen zu den

1. Einzugsgebieten

z. B. andere Betreuungsformen (private Kita's, Tagespflege...), Bebauungsgebiete und damit Kinderzuwachs, geplante Neubauten von Kita's, Aussiedlerkinder

2. Kindertageseinrichtungen

z. B. Trägerangabe oder -wechsel, Schließungen und Angabe, wo Kinder weiter betreut werden, integrative Kita's und Anzahl der Plätze, Anzahl der Halbtagsplätze, Horte an Schulen in Klassenzimmern oder separate Räume, Zusammenlegungen
(Alle Angaben auch in der Entwicklung betrachten!)

39		<p>Die Gemeinde Parthenstein hat fünf Kindertageseinrichtungen in eigener Trägerschaft. Die Einrichtungen waren gut besucht. Die Auslastung aller Einrichtungen lag zum Stichtag 30.06.2009 bei insgesamt 88 %.</p> <p>Die Inanspruchnahme beläuft sich zum o.g. Zeitpunkt im Krippenbereich bei 68 %, im Kindergartenbereich bei 91 % und im Hortbereich bei 92 %. Den Kindern standen ausreichend Plätze zur Verfügung.</p> <p>Im kommenden Planungsjahr 2010/2011 ist ein Versorgungsgrad mit 106 % an Krippenplätzen, mit 91 % an Kindergartenplätzen und mit 101 % an Hortplätzen in den Einrichtungen der Gemeinde zu verzeichnen. Im Rahmen der Betriebserlaubnis für die Einrichtungen ist es möglich, bei Bedarf vorhandene geplante Krippenplätze zu Gunsten der Betreuung von Kindergartenkindern zu nutzen.</p> <p>Die Kindertageseinrichtung in Klinga wird derzeit um- und ausgebaut. Mit den baulichen Veränderungen wird die Kapazität der Einrichtung von derzeit 27 Plätzen auf 50 Plätze erweitert. Die Gemeinde geht davon aus, dass die zwei Neubaugebiete im Ortsteil Klinga perspektivisch zur Ansiedlung von jungen Familien genutzt wird. Aus diesem Grund stellt die Gemeinde zukünftig mehr Betreuungsplätze bereit. Das Bedarfsangebot ist ausreichend.</p>
	4	<p>Die Kindertageseinrichtung „Gänseblümchen“ befindet sich momentan in einem Ausweichobjekt (ehemalige Kita) in Großsteinberg, in der Dorfstraße 31, da in der Einrichtung in Klinga umfangreiche bauliche Maßnahmen durchgeführt werden. Mit dem Umbau werden zusätzliche Plätze geschaffen. So soll die Einrichtung zukünftig mit einer Kapazität von 50 Betreuungsplätzen, davon 20 Plätze für Krippenkinder, betrieben werden.</p>

II. Bedarfsplanung

Lfd. Nr. Einzugs- gebiet	Lfd. Nr. Einrich- tung	Lfd. Nr. Einrichtung	Kapazität der Einrichtungen					Planung 01.09.2010 - 31.08.2011					Planung 01.09.2011 - 31.08.2012					Planung 01.09.2012 - 31.08.2013				
		Parthenstein	1-3 Jahre	3-6/7 Jahre	Hortkinder	Gesamt	Integrations- plätze	1-3 Jahre	3-6/7 Jahre	Hortkinder	Gesamt	Integrations- plätze	1-3 Jahre	3-6/7 Jahre	Hortkinder	Gesamt	Integrations- plätze	1-3 Jahre	3-6/7 Jahre	Hortkinder	Gesamt	Integrations- plätze
39																						
	1.	Kita "Waldhäuschen"	20	46	0	66	3	20	46	0	66	3	20	46	0	66	3	20	46	0	66	3
		Naunhofer Str. 5																				
	2.	Kita "Storchennest"	18	22	0	40	0	10	24	0	34	0	12	24	0	36	0	12	24	0	36	0
		Steinberg Str. 18 OT Grethen																				
	3.	Kita "Schlossmäuse"	12	22	17	51	0	12	24	10	46	0	12	24	10	46	0	12	24	10	46	0
		Großsteinb.Str. 18 OT Pomßen																				
	4.	Kita "Gänseblümchen"	9	18	0	27	0	15	25	0	40	0	20	30	0	50	0	20	30	0	50	0
		Dorfstraße 31 OT Klinga																				
	5.	Hort	0	0	120	120	0	0	0	95	95	0	0	0	100	100	0	0	0	100	100	0
		W.-Seelenbinder-Str. 7a																				
39		Gesamt	59	108	137	304	3	57	119	105	281	3	64	124	110	298	3	64	124	110	298	3

		Planungsjahre						Planung 01.09.2010 - 31.08.2011					Planung 01.09.2011 - 31.08.2012					Planung 01.09.2012 - 31.08.2013				
								1-3 Jahre	3-6/7 Jahre	Hortkinder	Gesamt		1-3 Jahre	3-6/7 Jahre	Hortkinder	Gesamt		1-3 Jahre	3-6/7 Jahre	Hortkinder	Gesamt	
		wohnhafte Kinder						54	131	104	289		50	131	103	284		50	120	114	284	
		Kapazität der Einrichtung						57	119	105	281	3	64	124	110	298	3	64	124	110	298	3
39		Bedarfsdeckung						106	91	101	97		128	95	107	105		128	103	96	105	

Entwicklung der wohnhaften Kinder in der Gemeinde Parthenstein

